



COLEGIO DE ECONOMISTAS DE PIURA

N°055-2023

**NOTA**

**INFORMATIVA**

**04**

**MAR**

**2024**

**LA EXPORTACIÓN PIURANA  
ASCENDIÓ A MÁS DE 3 MIL  
500 MILLONES DE  
DÓLARES EN 2023**

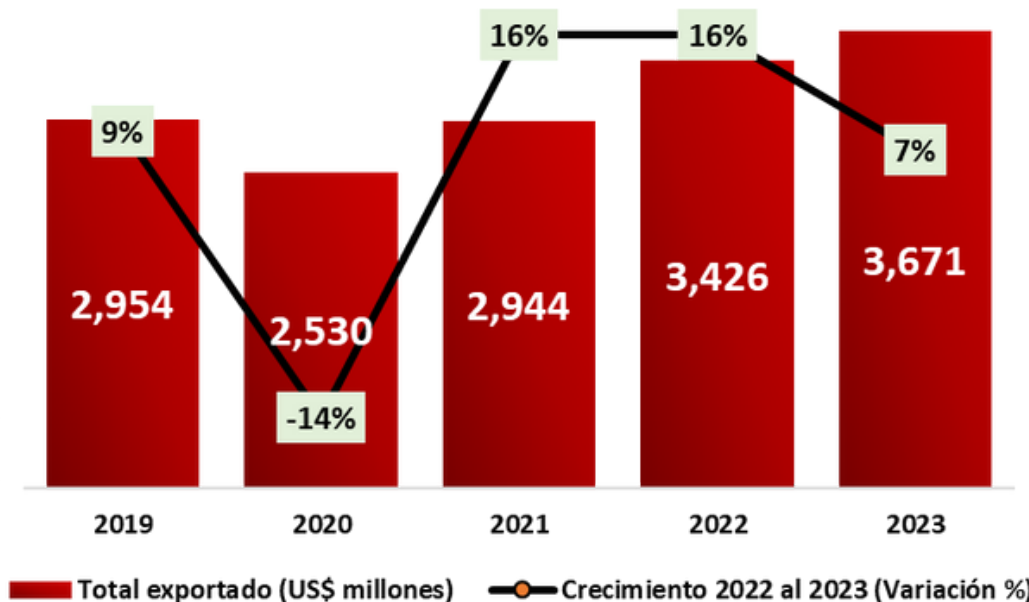


[www.cepiura.org.pe](http://www.cepiura.org.pe)



# LA EXPORTACIÓN PIURANA ASCENDIÓ A MÁS DE 3 MIL 500 MILLONES DE DÓLARES EN 2023

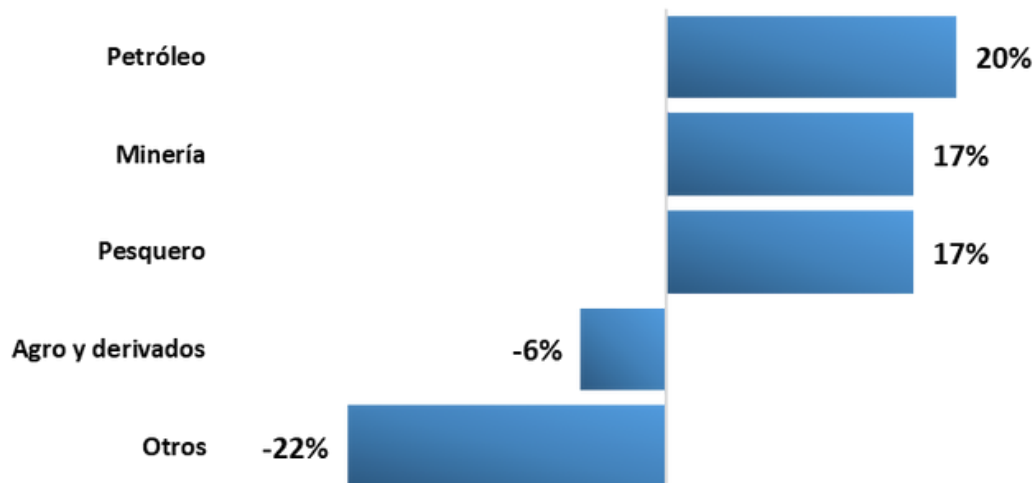
## EVOLUCIÓN DE LAS EXPORTACIONES PIURANAS



Fuente: MINCETUR

Según información de MINCETUR las exportaciones piuranas en 2023 ascendieron a 3 mil 671 millones de dólares, valor récord, lo que implica un crecimiento de 7%, esto se debe principalmente al incremento en ventas del sector petróleo (+20%), sector minería (+17%) y sector pesquero (+17%).

## CRECIMIENTO DE SECTORES EXPORTADORES DEL 2022 AL 2023 (VARIACIÓN %)



Fuente: BCRP.





Las exportaciones del sector hidrocarburos (petróleo) totalizaron US\$ 463 millones, lo que representa 20% de incremento respecto al año previo gracias a la mayor venta de fueloil (+377%), producto exportado principalmente a Estados Unidos t Panamá. En SUNAT no se registraron exportaciones de petróleo crudo en 2023.

Respecto al sector minero, la exportación record fue de US\$ 652 millones, explicado por mayores ventas de oro (+89%) y fosfatos de calcio (+14%).

**<<El primer mineral que la región exporta es el fosfato de calcio el cual es exportado principalmente a Estados Unidos (64%) y Brasil (23%)>>.**

Por su parte, el sector pesquero exportó US\$ 1 164 millones, gracias al notable aumento de la venta de pota (+54%), teniendo como destinos principales a China (35%), Unión Europea (21%) y Corea del Sur (18%). Por su parte, las ventas de harina incrementaron 47% y las conservas de pescado 21%.

Por el contrario, la agroexportación cayó 6% por menores envíos de etanol (-40%) y fruta (-6%: mango, uva y banana). Sin embargo, tuvo un desempeño positivo la palta (+50), limón y derivados (+33%) y ají/pimientos (+27%).

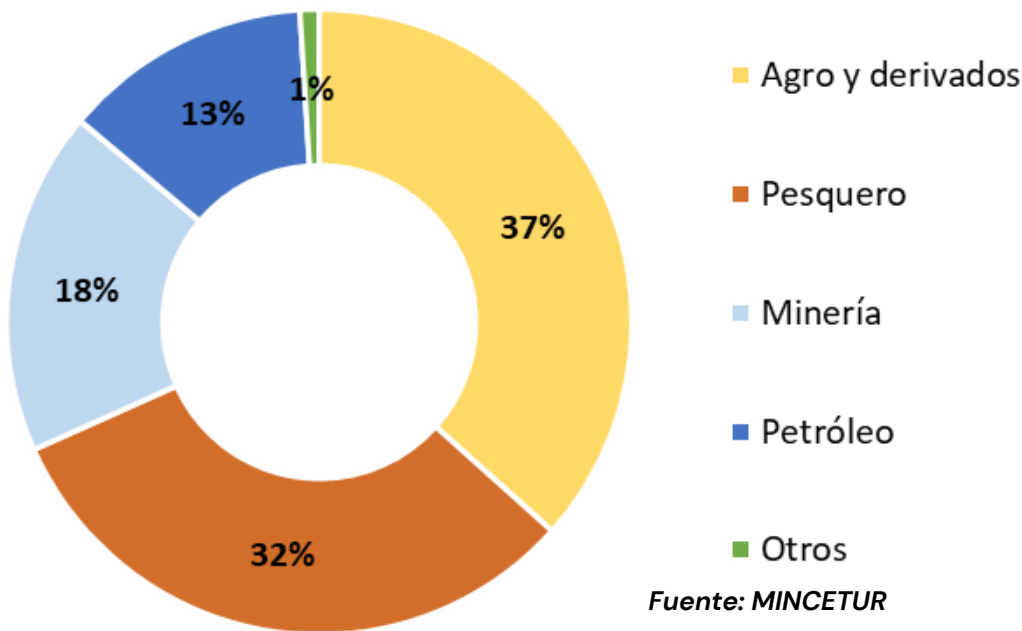
Sin embargo, es importante analizar el peso que ha tenido cada uno de los sectores en la exportación total piurana en términos monetarios.







## Participación sectorial de las exportaciones (%)



Se estima que las exportaciones agro tienen una representación de 37%, el segundo sector importante es el pesquero, el cual representa el 32% de las exportaciones piuranas.

### DATOS RELEVANTES

- Piura: 1º Productor de Mango, su producción al 2023 asciende a 251 mil toneladas, representando el 65% del total nacional.
- Piura: 2º Productor de Uva, su producción al 2023 asciende a 233 mil toneladas, representando el 23% del total nacional.
- Piura: 1º Productor de Crudo, su producción al 2023 asciende a 8.6 millones de barriles, representando el +61% del total nacional.

### EMPRESAS PIURANAS QUE EXPORTARON

Se registraron más de 600 exportadores en 2023, los principales exportadores fueron Miski Mayo (16%) y Petroperú (13%), los cuales aumentaron sus ventas 15% y 20% respectivamente. En el sector pesquero, las principales empresas Seafrost (4%) y Dsm Marine Lipids (2%). Por su parte, destacaron exportaciones de Copeinca (+94%) por mayor venta de harina de pescado; así como de Peruvian Sea Food (+81%) y Seafrost (+19%), ambas por pota.

En el sector agroexportador se registraron 374 exportadoras, las que tienen mayor representación son Ecosac Agrícola (13% del total) y Rapel (12%), ambas teniendo a la uva como su principal producto. En el producto de aceite esencial de limón destacaron las ventas de Limones Piuranos (+64) y Agromar Industrial (+235%); en palta, Westfalia Fruit (+159%); y en arándano, Exportadora Verfrut (+56%).







# OPINIÓN 2024

“

“La Región Piura ha logrado un crecimiento sostenido en sus exportaciones debido, en gran medida, a la diversificación de su oferta exportable y al fortalecimiento de sus capacidades productivas”.

**RICHARD HERCELLES  
NEIRA COLMENARES**

**DIRECTOR DE LA DIRECCIÓN REGIONAL DE  
COMERCIO EXTERIOR Y TURISMO**



“COLEGIO DE ECONOMISTAS, CONTRIBUYENDO CON LA ECONOMÍA REGIONAL”



# COLEGIO DE ECONOMISTAS DE PIURA

Correo: [secretaria@cepiura.org.pe](mailto:secretaria@cepiura.org.pe)

Dirección: Calle Arequipa 642 Piso N°2 Plaza Fuerte - Piura

Director Académico y Estudios Económicos:  
GUSTAVO MENDOZA RODRÍGUEZ

Análisis Económico:  
DANIEL GUTIÉRREZ SALDARRIAGA

Diseño y Edición:  
MANUEL CASTILLO JARA

Equipo de investigación:  
BRIGITT PAOLA DUVAL AGURTO  
JOSE LUIS ARELLANO GARCIA

Búscanos en:

