

☎ 968 228 069

🌐 www.cepiura.org.pe

✉ secretaria@cepiura.org.pe



N°024-2024

BOLETÍN, ECONÓMICO

15 de Febrero - 2024



COLEGIO DE ECONOMISTAS DE PIURA



COLEGIO DE ECONOMISTAS DE PIURA

COLEGIO DE ECONOMISTAS DE PIURA

“COLEGIO DE ECONOMISTAS, CONTRIBUYENDO CON LA ECONOMÍA REGIONAL”



**MANOLO
MANRIQUE**

DIRECTOR
ECONOMÍA

**YENY
CALLE**

DIRECTORA
ÉTICA

**GUSTAVO
MENDOZA**

DIRECTOR
ACADÉMICO

**VIVIANA
HOLGUIN**

DIRECTORA
SECRETARIA

**MARILYN
PALOMINO**

DIRECTORA
REL. PÚBLICAS

**KATTY
VEGAS**

VICE
DECANA

**RAÚL
MARTINEZ**

**DECANO
2023 - 2024**

**MARITERE
CHERO**

SECRETARIA

**NIDIA
CORONADO**

VOCAL

**JAVIER
RAMIREZ**

PRESIDENTE

**CARLOS
ESPINOZA**

PERSONERO
LEGAL

CONSEJO DIRECTIVO

CONSEJO FISCALIZACIÓN

01. PRESENTACIÓN

El presente boletín económico muestra el avance de la economía nacional y regional, así como también el monitoreo de los recursos públicos.

02. PALABRAS DEL DECANO

Como buenos economistas debemos separar el efecto estacional de una variable de su comportamiento sustancial, si bien en los últimos meses del año hemos tenido cierto crecimiento esto se debe más a la coyuntura que en fin de año

03. ACTIVIDAD ECONÓMICA NACIONAL

En esta sección, se expondrán las expectativas de crecimiento económico en nuestro país. Además, se ofrecerá una visión de otros indicadores macroeconómicos fundamentales, como la inflación, reservas internacionales netas, tipo de cambio, tasa de desempleo y la tasa de interés interbancaria.

08. PRODUCCIÓN REGIONAL

En noviembre, la producción agrícola en Piura registró notables descensos, destacándose las marcadas disminuciones en la producción de camote (92.10%) y el frijol caupí grano seco (84.40%). Así mismo, la producción de caña de azúcar experimentó el aumento más significativo y exponencial.

11. COYUNTURA REGIONAL

Se muestra como la Agencia de Promoción de la Inversión Privada informó que se construirá el primer puerto espacial del Perú en la Base Aérea El Pato en la ciudad de Talara, en Piura.

16. GESTIÓN PÚBLICA Y SOCIAL

Se presenta el comportamiento de la inversión pública en sus 3 niveles: nacional, regional y local.

19. LA VOZ DEL ECONOMISTA

La experiencia me indica que la ciencia económica ya no es netamente de carácter social y político, si no que tiene que ver mucho con la matemática, refiriéndonos a hablar en términos cuantitativos y concretos



01 PRESENTACIÓN

El presente Boletín Económico N°024 del Colegio de Economistas de Piura tiene como propósito informar sobre la situación de la actividad económica nacional y regional, así como de la producción regional, comercio exterior y seguimiento a la inversión pública en una coyuntura climatológica compleja que afecta a diversos sectores productivos. También cuenta con un espacio para un artículo de opinión o análisis económico de nuestros colegiados en diversos medios de comunicación.

Es importante precisar que, como institución honorable buscamos siempre la mejora continua y el engrandecimiento, por lo que estará receptiva a los aportes y sugerencias de los colegiados, para así mejorar este boletín elaborado por el equipo de análisis económico del Colegio de Economistas de Piura.

Este boletín como se señaló, será una oportunidad para que nuestros colegiados puedan dar a conocer su opinión y nivel de profesionalismo a nivel regional y nacional, dando así realce y prestigio al Colegio profesional como actor clave para el desarrollo económico y social de la región.

“Colegio de economistas, contribuyendo con la economía regional”



02 PALABRAS DEL DECANO

Como buenos economistas debemos separar el efecto estacional de una variable de su comportamiento sustancial, si bien en los últimos meses del año hemos tenido cierto crecimiento esto se debe más a la coyuntura que en fin de año se vive, sin embargo, el Ministerio de Economía atribuye que esta pequeña expansión de la economía se debe a sus medidas, y sale a decir en un tono populista que el nuevo ministro José Arista debe mantener dichas medidas.

Ahora, vemos técnicamente que algunos agentes, por mencionar, analistas económicos y sistema financiero mantienen sus expectativas para el 2024 entre 2.0% y 3.0%. Y respecto a la inflación, esta aumentado ligeramente en enero 2024, pero se proyecta que la variación interanual siga decreciendo, debido a que los riesgos relacionados por factores climáticos provenientes del fenómeno del niño se han reducido.

Respecto a la economía regional, la producción de varios cultivos en noviembre 2023 experimentó una disminución significativa, en comparación al mismo mes en 2022. Se estima que por efecto estacional haya un ligero aumento en diciembre y enero, esto debido a efectos climatológicos.

Otra parte esencial de la economía es el sector público, el seguimiento institucional que hacemos va mucho más allá de lo que los números indican, nos adentramos a monitorear como la autoridad responsable de manejar el dinero de nuestros impuestos genera un impacto en la sociedad, vemos que en nuestro territorio la inversión pública de los tres niveles de gobierno ha experimentado una importante contracción a quincena de febrero de 2024.

En esa línea, como gremio debemos estar al día de las acciones de nuestras autoridades, y analizar si se está manejando eficientemente el dinero del pueblo y si es que existe eficiencia en el sentido de una óptima distribución y lo más importante ejecución en proyectos de fuerte impacto para reducir brechas sociales.



**RAÚL VÍCTOR
MARTÍNEZ LUNA**
DECANO DEL COLEGIO DE
ECONOMISTAS DE PIURA



968 998 572



decano@cepiura.org.pe



Raul Martinez Luna



03 ACTIVIDAD ECONÓMICA NACIONAL

Las expectativas de crecimiento de la actividad económica del país se han mantenido en su mayoría en el 2024 en ciertos agentes encuestados (Analistas económicos y Sistema financiero).

De manera más detallada, las proyecciones de crecimiento del Producto Bruto Interno (PBI) para el año 2024 permaneció en el rango de 2.0% a 2.5%, incluso después de que las empresas no financieras ajustaran a la baja sus estimaciones. Así mismo, para el año 2025, se espera que esta cifra se sitúe entre el 2.7% y el 3.0%.

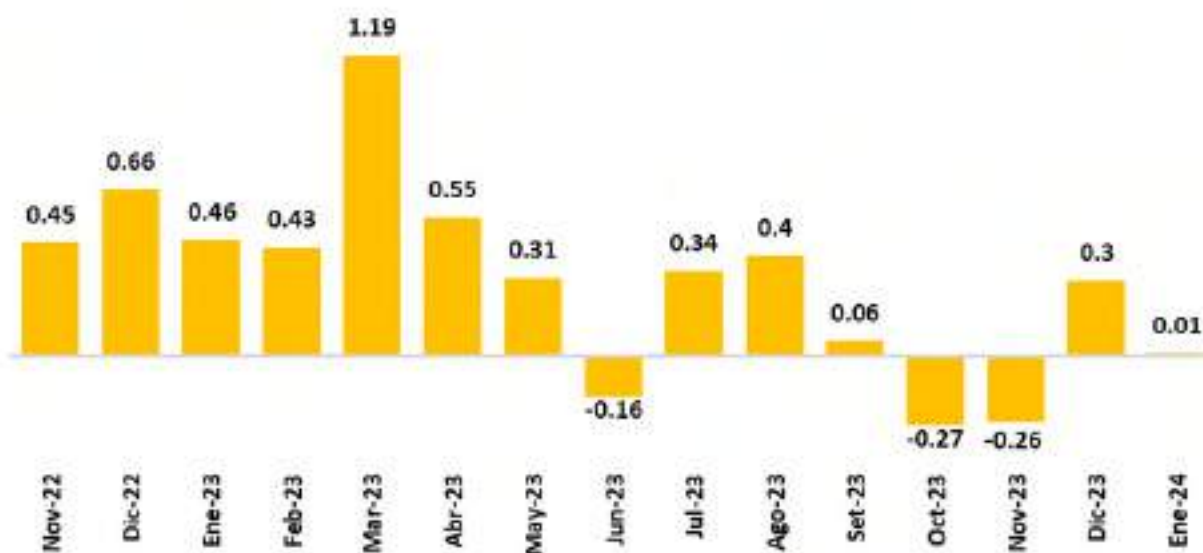
ENCUESTA DE EXPECTATIVAS MACROECONÓMICAS: CRECIMIENTO DEL PBI (%)				
	Encuesta realizada al:			
	30 de nov.	29 de dic.	31 de ene.	
ANALISTAS ECONÓMICOS.				
2024	2,5 %	2,5 %	2,5 %	▬
2025	3,0 %	2,9 %	2,8 %	↓
SISTEMA FINANCIERO.				
2024	2,0 %	2,0 %	2,0 %	▬
2025	2,5 %	2,6 %	2,7 %	↑
EMPRESAS NO FINANCIERAS.				
2024	2,3 %	2,5 %	2,3 %	↓
2025	3,0 %	3,0 %	3,0 %	▬

Fuente: BCRP.

Por el lado de la inflación, en el mes de enero del 2024, se registró un aumento del 0,01% en el índice de precios al consumidor a nivel nacional, con incrementos que superaron la media nacional en varias divisiones de consumo: Bebidas Alcohólicas y Tabaco (0,46%), Restaurantes y Hoteles (0,28%), Bienes y Servicios Diversos (0,24%), Salud (0,14%), Muebles, Artículos para el Hogar y la Conservación del Hogar (0,14%), Prendas de Vestir y Calzado (0,09%), Alimentos y Bebidas no Alcohólicas (0,08%), Alojamiento, Agua, Electricidad, Gas y Otros Combustibles (0,07%), Recreación y Cultura (0,06%), y Educación (0,01%).

Así mismo, 2 divisiones de consumo se situaron por debajo del promedio nacional, tales como: Comunicaciones (-0,01%) y Transporte (-0,86%).

ÍNDICE DE PRECIOS AL CONSUMIDOR A NIVEL NACIONAL: 2022-2024 (Var. mensual %)



Fuente: INEI.

En lo que respecta a la estructura de la inflación en enero del 2024 a nivel nacional según ciudades, se tiene, que los precios al consumidor experimentaron variaciones positivas en 14 de las 26 ciudades donde se calcula el Índice de Precios al Consumidor, siendo las variaciones más altas registradas en 3 de ellas: Puerto Maldonado (0,60%), Moquegua (0,41%) y Tacna (0,25%). Le siguieron ciudades como: Tarapoto (0,17%), Ayacucho (0,15%) y Piura (0,12%).

Asimismo, en nueve ciudades, como Chimbote y Trujillo (0,10% cada una), Iquitos (0,06%), Huancavelica (0,05%), Ica (0,04%), Abancay y Chiclayo (0,03% cada una), Lima Metropolitana (0,02%) y Puno (0,0%), se registraron variaciones en un rango de 0,10% a 0,00%, donde se encuentra el IPC Nacional con un aumento de 0,01%.

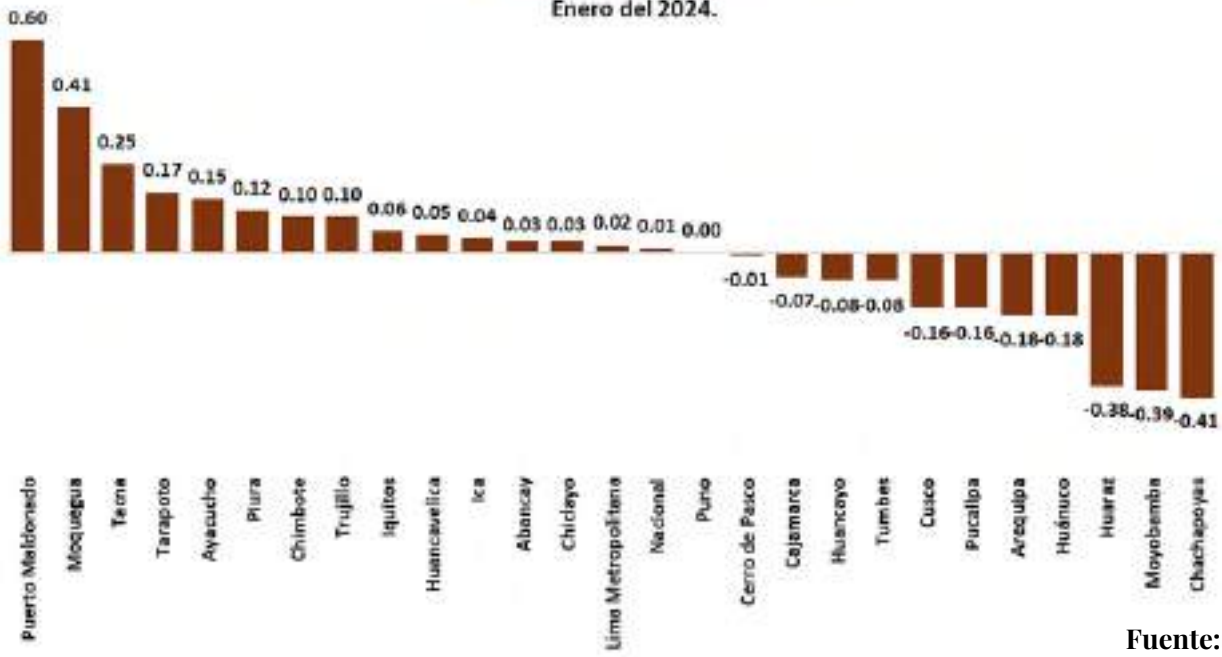
En 11 ciudades se observó una disminución de precios, con variaciones que oscilan entre -0,41% y -0,01%, incluyendo Cerro de Pasco (-0,01%), Cajamarca (-0,07%), Huancayo y Tumbes (-0,08% cada una), Cusco y Pucallpa (-0,16% cada una), Arequipa y Huánuco (-0,18% cada una), Huaraz (-0,38%), Moyobamba (-0,39%) y Chachapoyas (-0,41%).

Por su parte, durante enero, se registraron aumentos en los precios de productos como mandarina, papaya, granadilla, fresa, mango, piña, ajo, kion, entre otros; mientras que los precios de productos como huevo de gallina, palta, choclo, bonito, zanahoria, tomate, entre otros, experimentaron reducciones. Además, cabe destacar que los precios del gasohol y petróleo, así como los pasajes en ómnibus interprovinciales y urbanos, que habían aumentado en diciembre debido a las festividades de fin de año, se redujeron.



VAR.% MENSUAL DEL ÍNDICE DE PRECIOS AL CONSUMIDOR A NIVEL NACIONAL Y PRINCIPALES CIUDADES.

Enero del 2024.

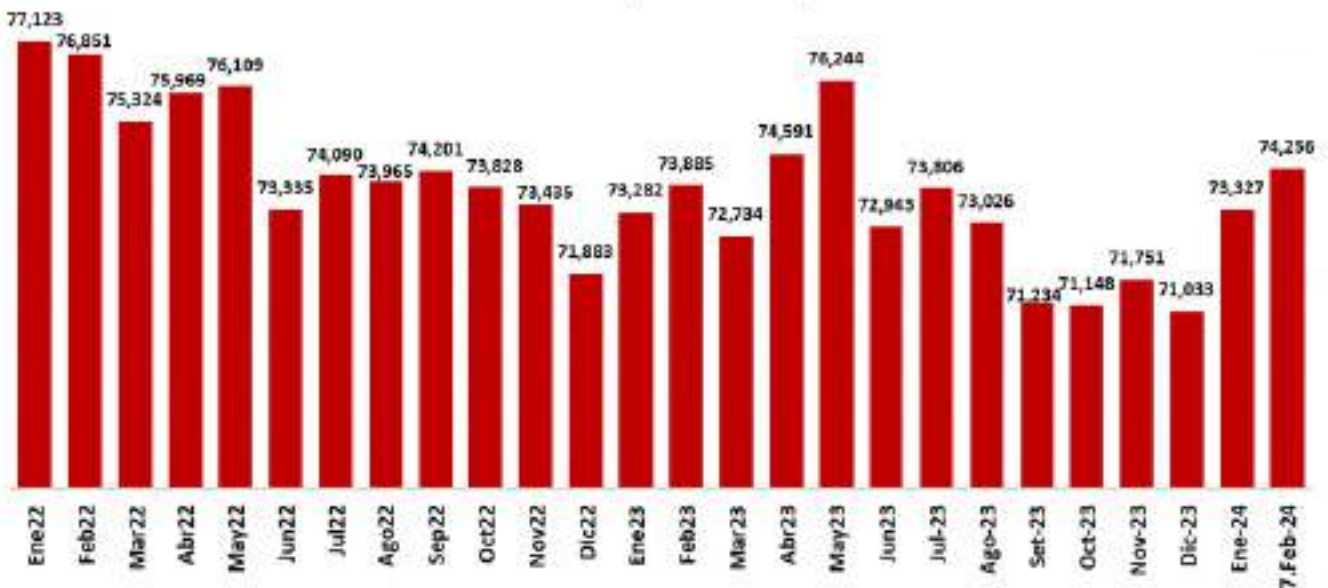


Fuente: INEI.

Por su parte, en lo referente a la política monetaria, las Reservas Internacionales Netas, hasta el 7 de febrero del 2024, alcanzaron un total de US\$ 74, 256 millones, lo que representó un aumento de US\$ 3 223 millones en comparación con el cierre del año anterior.

Hasta el 7 de febrero del 2024, según un reporte del BCRP, las reservas internacionales, que están constituidas por activos internacionales líquidos, tuvo un nivel actual equivalente a 28% del PBI.

RESERVAS INTERNACIONALES NETAS (Millones de US\$)

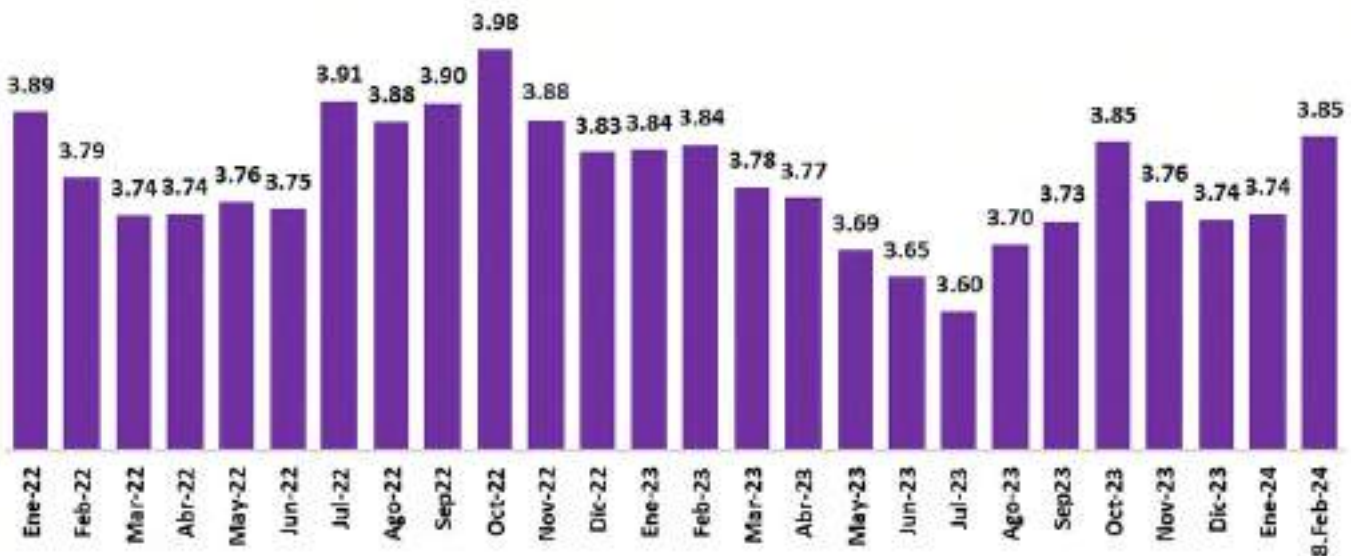


Fuente: BCRP.

Así mismo, el tipo de cambio de venta interbancario, hasta el 8 de febrero del 2024 concluyó en S/ 3,85 por dólar, reflejando un aumento de 0.12 soles por dólar en comparación con la cotización del cierre del 2023.

Hasta la fecha, según la nota semanal del BCRP del 8 de febrero, el Banco Central de Reserva del Perú ha realizado operaciones de venta spot en la mesa de negociaciones por un total de USD 125 millones y ha llevado a cabo subastas de Swaps cambiarios de venta y CDR BCRP, lo que ha resultado en un aumento del saldo de estas operaciones por un total de USD 1 334 millones.

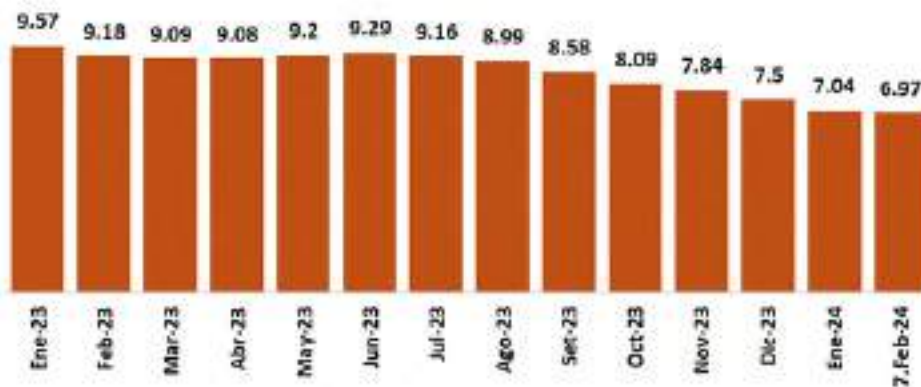
TIPO DE CAMBIO INTERBANCARIO - VENTA. (S/ por US\$)



Fuente: BCRP.

Desde el 1 hasta el 7 de febrero de 2024, la tasa de interés interbancaria promedio en moneda nacional fue del 6,50% anual, mientras que en dólares fue del 5,50% anual. Cabe señalar, asimismo que, al 7 de febrero de 2024, la tasa de interés preferencial corporativa a 90 días, que se aplica a empresas de menor riesgo, fue del 6,97% anual en moneda nacional y del 6,17% anual en dólares.

TASA DE INTERÉS PREFERENCIAL CORPORATIVA A 90 DÍAS EN SOLES (%).

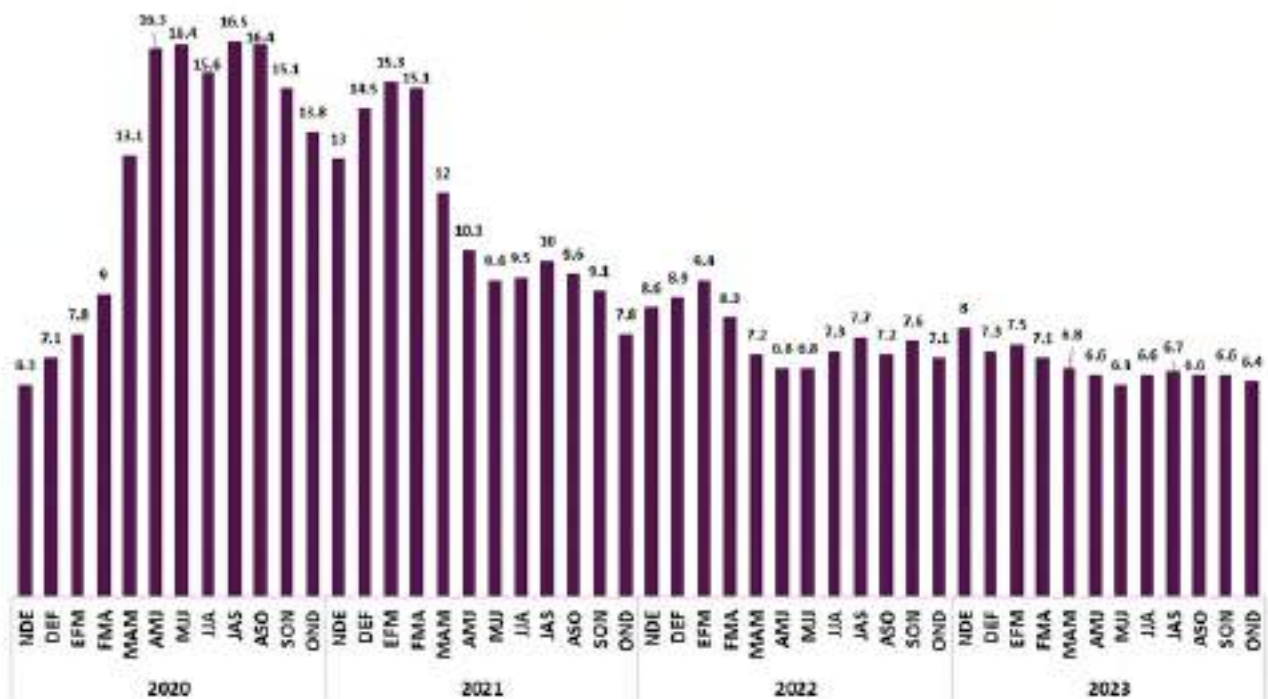


Fuente: BCRP.

En referencia a la tasa de desempleo, se observó, que, para el trimestre móvil octubre- noviembre- diciembre, la tasa de desempleo en Lima Metropolitana se situó en 6,4%. En términos absolutos, se estima que hay 362,900 personas activamente en búsqueda de empleo.

En comparación con el mismo trimestre móvil del año 2022, la participación de la población económicamente activa (PEA) masculina aumentó en un 2,3%, mientras que la PEA femenina aumentó en un 5,6%. Esto se tradujo en un incremento de 68 mil hombres y 140 mil 500 mujeres en la fuerza laboral.

LIMA METROPOLITANA: EVOLUCIÓN DE LA TASA DE DESEMPLEO, SEGÚN TRIMESTRES MÓVILES 2020-2023.
(%)



Fuente: INEL.



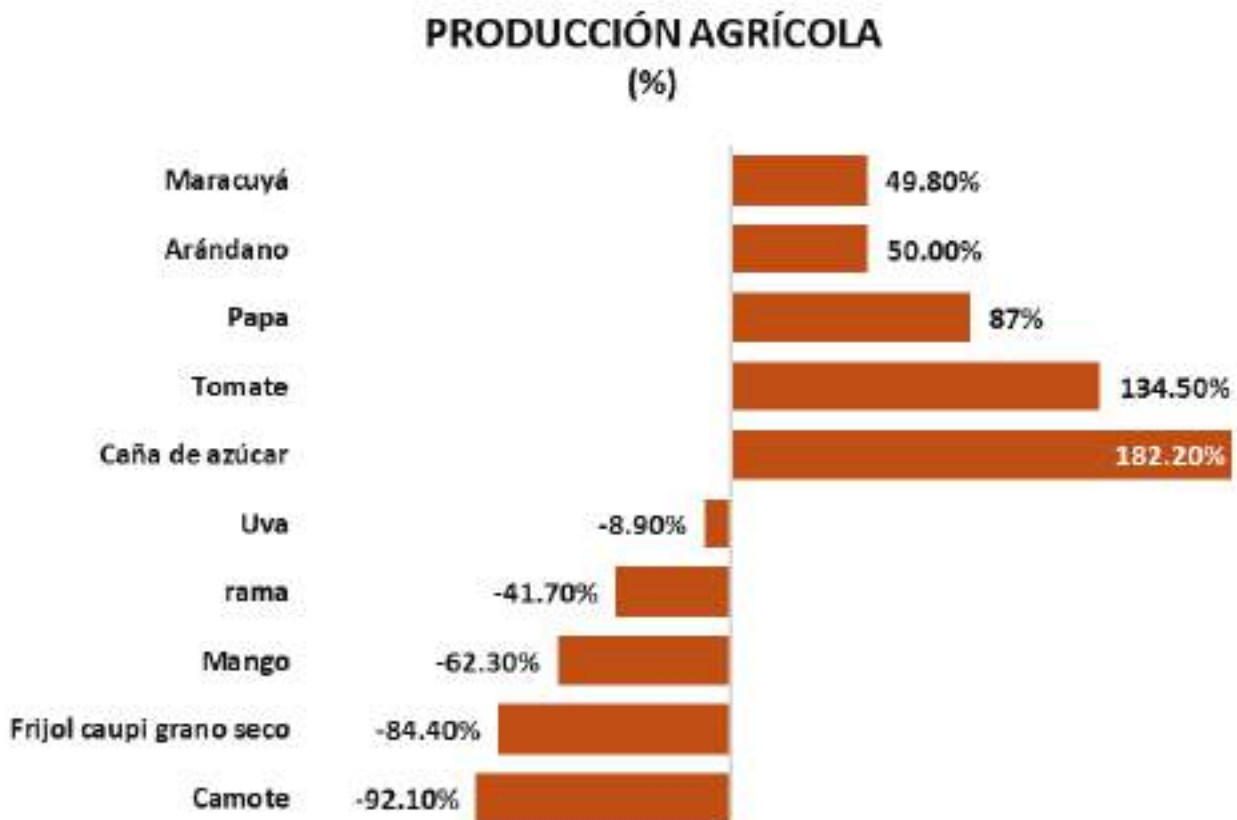


Al 2024 se espera que el crecimiento del PBI esté proyectado entre un 2.0% a un 2.5%, pese a que las empresas no financieras ajustaran a la baja sus estimaciones. Así mismo, la inflación en enero del 2024 registró un aumento del 0.01% en el IPC a nivel nacional.

08 PRODUCCIÓN REGIONAL

En noviembre del 2023, la producción de varios cultivos, como el camote, frijol caupí grano seco, mango, rama y uva, experimentaron una disminución significativa en comparación con el mismo mes del año anterior. Siendo la de mayor disminución la producción de camote con 92.10%, seguida de la producción de frijol caupí grano seco con una disminución de 84.40%.

Por otra parte, la producción de maracuyá, arándano, papa, tomate y caña de azúcar, presentaron aumentos en su producción, en 49.80%, 50%, 87%, 134.50% y 182.20%, respectivamente.

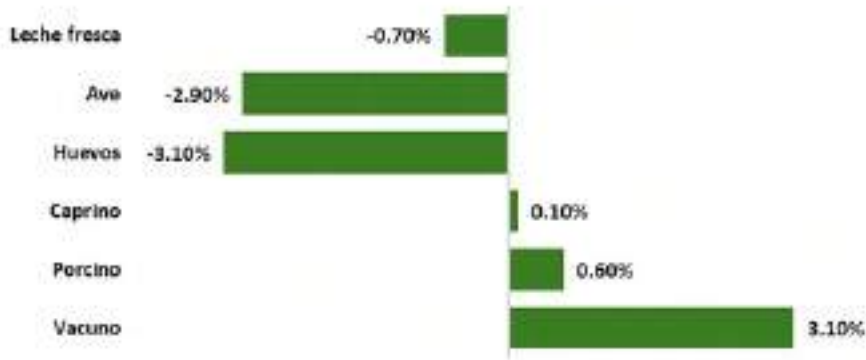


Fuente: INEI.

En el subsector pecuario, se observó para el mes de noviembre, un aumento en la producción de vacuno (3.10%), porcino (0.60%), y caprino (0.10%). Sin embargo, la producción de huevos, ave y leche fresca disminuyó.



PRODUCCIÓN DEL SUBSECTOR PECUARIO (%)


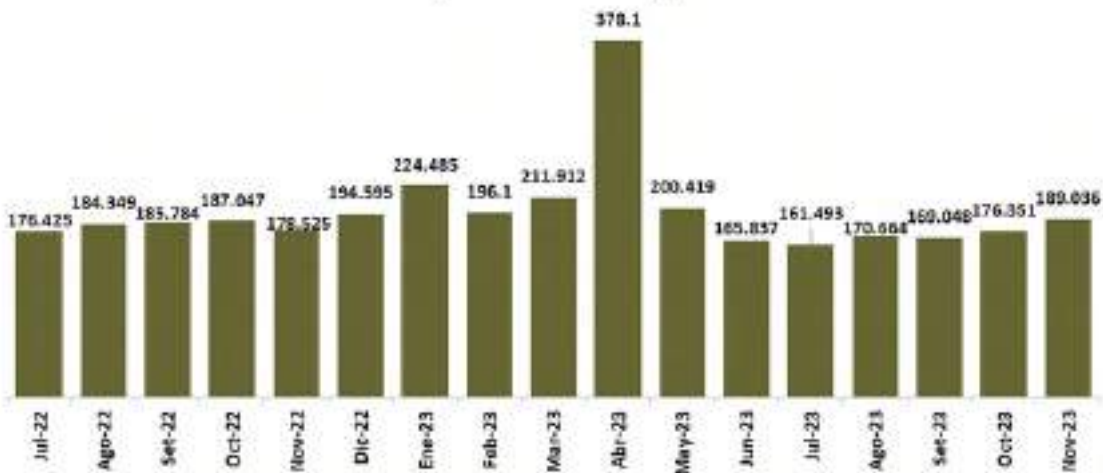


Fuente: INEI.

Por su parte, durante noviembre en Piura, la generación de energía eléctrica disminuyó un 1,5% en comparación con el mismo mes del año 2022, principalmente debido a una menor producción de energía térmica e hidráulica.

Los ingresos obtenidos por tributos internos en el mes de noviembre en Piura totalizaron 189 millones 36 mil soles, reflejando un aumento del 5,9% en comparación con noviembre del año anterior, donde la recaudación totalizó 178 millones 525 mil soles.

RECAUDACIÓN TRIBUTOS INTERNOS (en millones de S/.)





La producción agrícola en Piura hasta noviembre del 2023 experimentó sus mayores caídas en productos como el camote, frijol caupí grano seco y mango principalmente con 92.10%, 84.40% y 62.30% respectivamente. Por su parte, la producción de Caña de azúcar representó el aumento más significativo y exponencial con un 182.20%.

11 COYUNTURA REGIONAL

“PUERTO ESPACIAL EN PIURA: ¿SE AVECINA VIAJES ESPACIALES DESDE PERÚ?”

El proyecto, llamado "Spaceport", tendría una inversión de más de US\$ 1,000 millones y se realizaría en un periodo aproximado de 20 años, a manos de una empresa privada.

¿Qué implica tener un puerto espacial en Perú?


Tener un puerto espacial en el país nos pondría en los ojos del mundo, ya que hay pocos países que tienen sus propios puertos espaciales. En Latinoamérica, solo Brasil tiene un puerto espacial. Además, formaríamos parte de los países que tienen como meta "dominar el espacio".

Como se recuerda, la NASA ya había anunciado que lanzará sus cohetes desde Perú para estudiar la alta atmósfera en 2028. Si se concreta una construcción de enorme envergadura es probable que no solo se lance cohetes, sino, satélites o naves espaciales o comerciales.

Incluso, las gigantes transnacionales como SpaceX- el que domina el mercado espacial- pueda contar con el puerto, ya que reduce sus costos de lanzamiento al ubicarlo en una zona estratégica.

El puerto espacial resultaría atractivo para más agencias espaciales de la región. La creación de este puerto espacial motivaría a países vecinos del continente a que sus agencias espaciales envíen sus cohetes o satélites desde Perú.

En su momento, Gestión conversó con Avid Roman, investigador científico y mencionó que tener un "puerta al espacio" sería un gran avance en nuestra industria aeroespacial. "Se daría un gran salto industrial aeroespacial en Perú y sería un nuevo miembro competitivo en la región latinoamericana junto a México, Brasil y Argentina", dice la investigación que, por ahora, solo está como una propuesta.



Para Carlos Caballero, ex jefe de la Comisión Nacional de Investigación y Desarrollo Aeroespacial (CONIDA) la creación de un puerto espacial en Perú obedece a la alta demanda por viajes espaciales desde Estados Unidos o Europa. "Antes los vuelos espaciales eran carísimos y pertenecían al gobierno, pero a partir del 2020, la participación de la empresa privada con Space X dinamizó los vuelos comerciales al espacio", dijo a Gestión Carlos Caballero.

En ese sentido, afirmó que se podrá realizar viajes espaciales desde el Perú con el futuro puerto espacial. Incluso, empresas extranjeras como Space X podrían ver a Perú como lugar de sus lanzamientos por su posición estratégica.

"El proyecto "Spaceport" consiste en asociarse con capitales extranjeros y es evidente que hay interés de Estados Unidos", indicó.

UN MEGAPROYECTO QUE GENERARÍA EMPLEO

La construcción de un puerto espacial sin duda generaría un gran impacto económico, ya que generaría empleo.

La construcción de proyecto o megaproyecto como el puerto espacial en Piura, inevitablemente necesitaría de personal calificado y eso "atraería hasta 20,600 puestos de trabajo", según cifra proyectada en la investigación.

También, la demanda por servicios técnicos y científicos para operar el puerto, generaría oportunidades laborales. Por otro lado, Roman contó en su los servicios de lanzamiento, operación y mantenimiento generaría ingresos.

"Lógicamente manifestaría un crecimiento económico inicialmente progresivo pero significativo y sin precedentes para luego asentarse a aproximadamente dos dígitos cada año", agregó.

Cabe resaltar, que el número de lanzamientos espaciales ha aumentado constantemente en las dos últimas décadas, con 186 lanzamientos orbitales a nivel mundial en 2022, el número más alto en un solo año. "Estamos asistiendo a los inicios de, más que una revolución, la transformación del mundo a través del dominio del espacio exterior", afirmó Caballero.

Reporte sacado de: Diario Gestión.





Agencia de Promoción de la Inversión Privada informó que se construirá el **primer puerto espacial del Perú** en la Base Aérea El Pato **en la ciudad de Talara**, en Piura.



¡SE ACABÓ EL RECREO!

PIDE **TU CREDIFÁCIL** PARA
TODOS TUS GASTOS ESCOLARES

- Te otorgamos un crédito paralelo.
- Puedes pagar tu primera cuota hasta después de 60 días del desembolso.
- Crédito a sola firma.
- Llévate una mochila o cuaderno personalizado.

 **CAJA PIURA**

Información sobre tasas de interés, comisiones y gastos en: Tarifarios de la red de oficinas y en www.cajapiura.pe, conforme al Reglamento de Gestión de Conducta de Mercado del Sistema Financiero. CMAC Piura S.A.C. - RUC: 20113604248



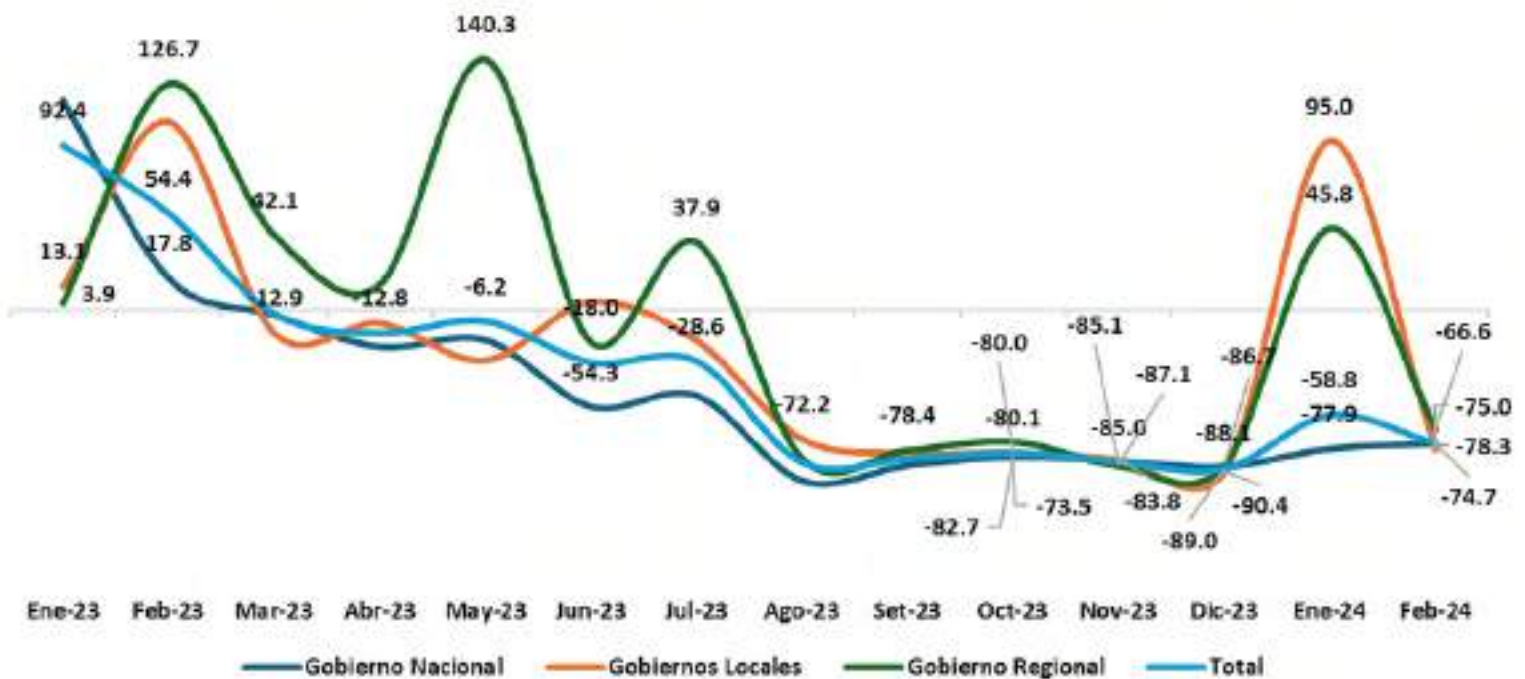
COLEGIO DE ECONOMISTAS DE PIURA

15 GESTIÓN PÚBLICA Y SOCIAL

Hasta el 14 de febrero de 2024, se ha notado una disminución en sus 3 niveles de gobiernos, es decir, el Gobierno Nacional, Gobierno Local y Gobierno Regional.

La inversión realizada por el gobierno a nivel nacional ha experimentado una importante contracción de 75% lo cual denota un claro deterioro en su dinámica. Así mismo, la inversión pública por parte de los entes gubernamentales locales ha registrado un porcentaje negativo de 78.3%. Del mismo modo, los gobiernos regionales, también experimentaron un decremento de 66.6% en su nivel de inversión.

COMPORTAMIENTO DE LA INVERSIÓN PÚBLICA
(Variación porcentual interanual)



Fuente: MEF - Consulta amigable.
Última actualización: 14 de febrero del 2024.



Hasta la última **actualización del 14 de febrero del 2024**, la inversión pública disminuyó en sus 3 niveles. El gobierno nacional **en 75%**, el local **en 78.3%** y el regional **en 66.6%**.

Por su parte, presentando la clasificación de las municipalidades distritales en la provincia de Piura, junto con el grado de cumplimiento de sus presupuestos hasta inicios de febrero del 2024, se puede observar, que 1 de los distritos no cuenta con avance presupuestal. Sin embargo, los distritos con mayor avance presupuestal fueron: El Tallán con 50.76%, La Arena con 31.25% seguido de Cura Mori con un avance de 11.52%.

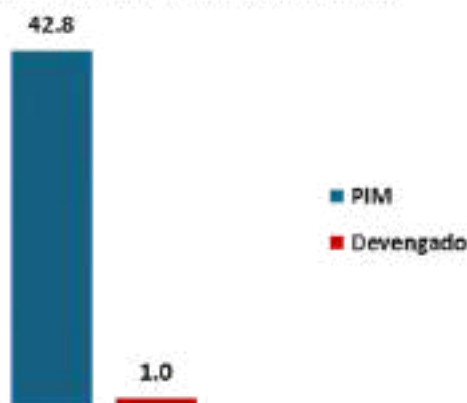
De manera similar, Catacaos (9.54%), Las Lomas (7.91%) y Tambogrande (5.86%). Por su parte, los distritos con menor avance porcentual hasta el último reporte del 14 de febrero del 2024, fueron: La Unión con 4.84% y Castilla con 2.45%.

DISTRITO	PIM	DEVENGADO	AVANCE %
Castilla	42,764,164	1,045,594	2.45%
Veintiséis de Octubre	108,940,313	0	0.0%
Tambogrande	43,148,256	2,529,338	5.86%
La Unión	23,563,765	1,141,501	4.84%
Catacaos	27,528,089	2,625,391	9.54%
La Arena	6,459,709	2,018,900	31.25%
Las Lomas	22,149,131	1,751,563	7.91%
Cura Mori	15,020,980	1,730,699	11.52%
El Tallán	2,232,755	1,133,357	50.76%

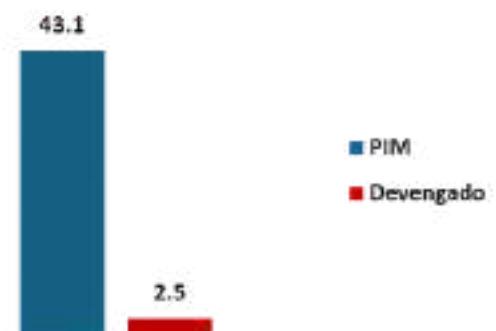
Fuente: MEF - Consulta amigable.
Última actualización: 14 de febrero del 2024.

MUNICIPALIDADES CON AVANCE PRESUPUESTAL

Municipalidad distrital de Castilla
(Inversión en millones de soles)

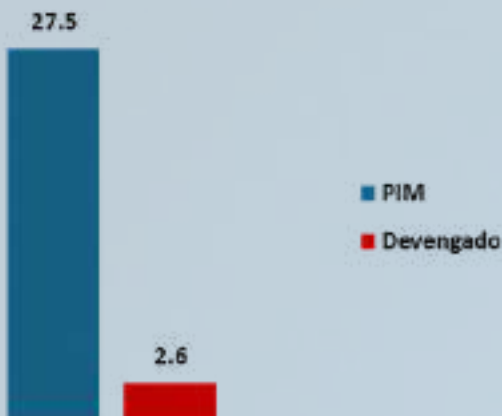


Municipalidad distrital de Tambogrande
(Inversión en millones de soles)

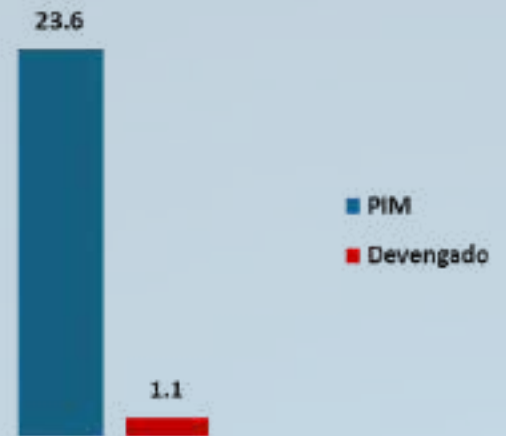


MUNICIPALIDADES CON AVANCE PRESUPUESTAL

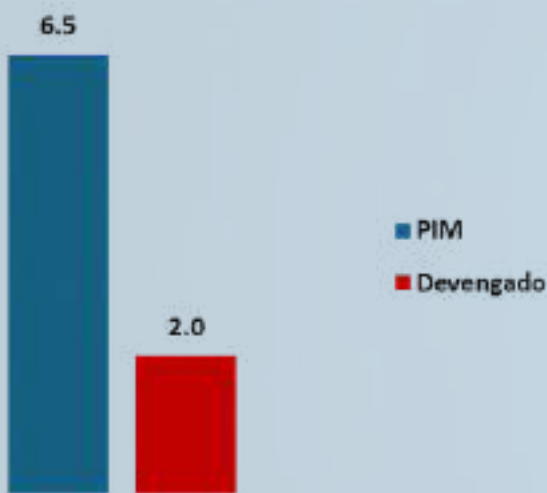
Municipalidad distrital de Catacaos
(Inversión en millones de soles)



Municipalidad distrital de La Unión
(Inversión en millones de soles)



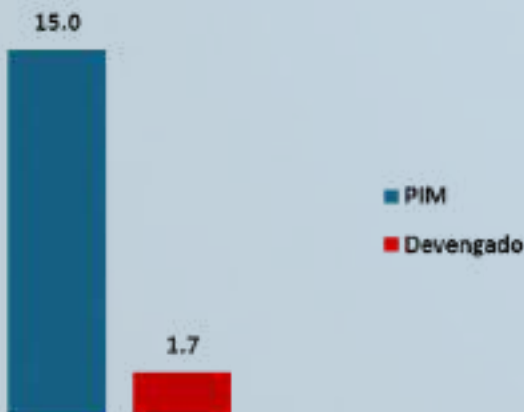
Municipalidad distrital de La Arena
(Inversión en millones de soles)



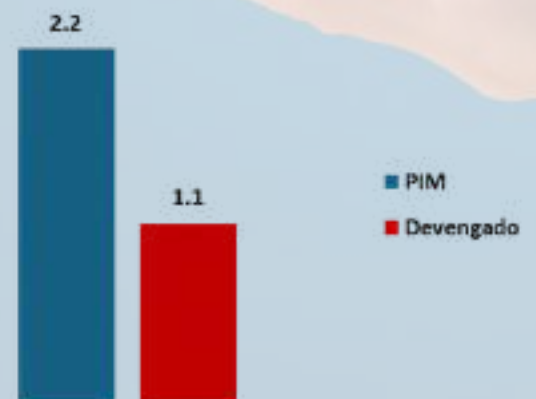
Municipalidad distrital de Las Lomas
(Inversión en millones de soles)



Municipalidad distrital de Cura Mori
(Inversión en millones de soles)



Municipalidad distrital de El Tallán
(Inversión en millones de soles)



Fuente: MEF - Consulta amigable.
Última actualización: 14 de febrero del 2024.

19 LA VOZ DEL ECONOMISTA

La experiencia me indica que la ciencia económica ya no es netamente de carácter social y político, si no que tiene que ver mucho con la matemática, refiriéndonos a hablar en términos cuantitativos y concretos, justo ahí podremos hablar de un plan de desarrollo que se traza a lo largo de los años en lo cual este se puede ir modificando de acuerdo a los términos cuantitativos de la realidad histórica.

La descentralización como economistas es nuestra tabla de salvación del modelo económico del Perú, en la práctica lo venimos realizando; en lo cual se acumula experiencia, ya sea en gobiernos municipales o regionales, en los cuales cada uno tiene diferentes realidades y atribuciones.

El principal problema en la economía es la desconfianza la cual es ocasionada por los políticos, por ello si analizamos el comportamiento del empresario callejero vs el gran empresario estos tienen las mismas características y cualidades; la única diferencia es la cantidad, el resto son las mismas características.

Como recomendación a los futuros economistas; investigar y profundizar más sobre la descentralización por que como modelo hay que perfeccionarlo y además que la economía es una ciencia dinámica y no una ciencia estática por lo que siempre hay algo nuevo que ver y eso es propio en el economista y esta inquietud es lo que nos hace estar presente en la vida actual del país.



**ECON. EDUARDO JOSE
MENDOZA SEMINARIO
ECONOMISTA**



EL COLEGIO DE ECONOMISTAS EN MEDIOS



Piura Empresarial - Seguir

Para el Decano del Colegio de Economistas de Piura, Raúl Martínez, el proyecto posicionará al país a la vanguardia de la industria espacial global, pero se deben evaluar los impactos sociales y ambientales.



MUSAUM PESTARIKLOOM

Puerto Especial en Talará: ¿cuáles son las expectativas de los economistas piuranos? - Piura Empresarial

¿Qué tan beneficioso será para el país?

En diálogo con **Infomercado**, Raúl Martínez Luna, Decano del Colegio de Economistas de Piura, señaló que existen 56 puertos espaciales a nivel mundial, y la mayoría de ellos están ubicados en las potencias de Estados Unidos, China y Rusia, por lo que el país se pondría «a nivel de primer mundo».



El decano de los economistas piuranos, Raúl Martínez, aseguró que el puerto espacial será un beneficio para el sistema clasificatorio y tecnológico.

PIURA EMPRESARIAL

INFOMERCADO

Piura en Red

2 de febrero a las 12:07

Decano de Colegio de Economistas pide evaluar nuevamente si es adecuado salvar a Petroperú. Petroperú solicita más de dos mil 500 millones de soles para pagar deudas, según especialista. Petroperú nuevamente se encuentra en el ojo de la tormenta, pues según especialistas, mantendrá una deuda por más de 5 millones de dólares por los siguientes dos años. Ante esta situación el Decano del colegio de Economistas, Raúl Martínez, dijo que, de darse un rescate financiero por parte del Estado, se incitaría la historia y no volvería a ser solventa.

“Al parecer que la historia se repite con el tema de salvataje hacia esta entidad del estado, Petroperú, donde se está solicitando más de dos mil 500 millones de dólares para pagar sus deudas y sus pasivos. Se ha dicho que es una empresa que no funciona, que no es rentable”, precisó.

El decano pidió que se evalúe los pro y contra y si es adecuado este rescate, con lo que se podría utilizar para la construcción de grandes proyectos en beneficio de la población.

“Es importante que se realice como región como país y si está es la adecuada que se le brinde a Petroperú [...] es importante que se tomen decisiones de carácter nacional para bien pensado, analizando los pro y contra que tiene y salvar a la empresa privada”, declaró el especialista.



Conrede Piura

2 de febrero a las 20:19

DECANOS DE LOS COLEGIOS PROFESIONALES Y VIGILIA CIUDADANA SUPERVISAN TRABAJOS EN LAS CUENCAS CIUDAS

En el marco de la iniciativa impulsada por la Red de Integridad Pública, y el Consejo Regional de Decanos de los Colegios Profesionales (Conrede) de Piura, donde participaron el decano del Colegio de Ingenieros, César Aburto, el decano de Economistas, Raúl Martínez y la decana de Periodistas, Gladys Prieto, supervisaron los trabajos que se vienen realizando en las cu...



DECANOS DE LOS COLEGIOS PROFESIONALES Y VIGILIA CIUDADANA SUPERVISAN TRABAJOS EN LAS CUENCAS CIUDAS

CONREDE PIURA

PIURA EN RED

CONREDE PIURA





PONEMOS TU PUBLICIDAD

CONTÁCTANOS
968 228 069



COLEGIO DE ECONOMISTAS DE PIURA

“COLEGIO DE ECONOMISTAS, CONTRIBUYENDO CON LA ECONOMÍA REGIONAL”



COLEGIO DE ECONOMISTAS DE PIURA

Correo: secretaria@cepiura.org.pe

Dirección: Calle Arequipa 642 Piso N°2 Plaza Fuerte - Piura

Director Académico y Estudios Económicos:

GUSTAVO MENDOZA RODRÍGUEZ

Análisis Económico:

DANIEL GUTIÉRREZ SALDARRIAGA

Diseño y Edición:

MANUEL CASTILLO JARA

Equipo de investigación:

BRIGITT PAOLA DUVAL AGURTO

JOSE LUIS ARELLANO GARCIA

Búscanos en:

