



COLEGIO DE ECONOMISTAS DE PIURA

N°046-2023

NOTA

INFORMATIVA

12
DIC
2023

**EMPLEO DIRECTO EN EL
SUBSECTOR MINERO EN
OCTUBRE DEL 2023, ALCANZA
LA MAYOR CIFRA REGISTRADA
EN LO QUE VA DEL AÑO.**



www.cepiura.org.pe

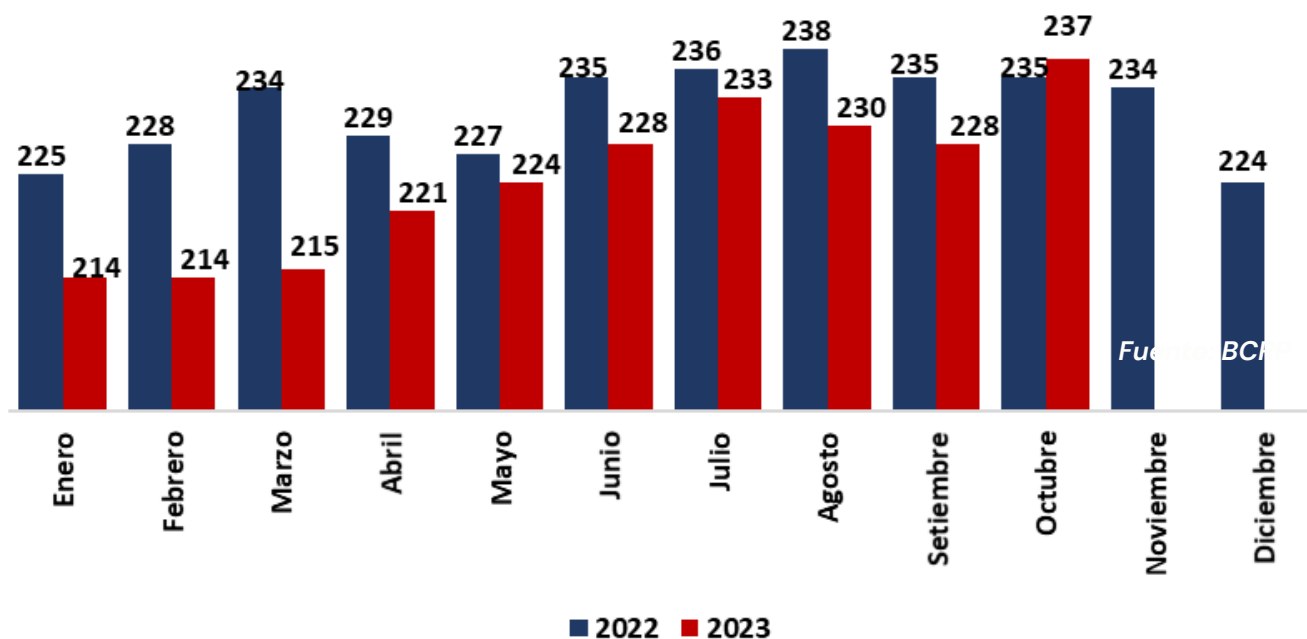


EMPLEO DIRECTO EN EL SUBSECTOR MINERO EN OCTUBRE DEL 2023, ALCANZA LA MAYOR CIFRA REGISTRADA EN LO QUE VA DEL AÑO.

Según el Ministerio de Energía y Minas (MINEM), en octubre de 2023, la cantidad de empleados directos en el subsector minero peruano alcanzó los 237,008 trabajadores, reflejando un aumento del 4.1% en comparación con el mes anterior, que había registrado 227,679 trabajadores. Este incremento representa la cifra más alta reportada en lo que va del año 2023.

Por su parte, los meses con menor cifra de empleo en esta industria se situaron en enero y febrero debido a los conflictos sociales que se presentaron durante estos 2 meses y que paralizaron las minas en el sur. Sin embargo, pese a estos resultados se espera que este indicador continúe mostrando resultados mayores a los 200 000 puestos de trabajos por mes en lo que queda del año.

DINÁMICA MENSUAL DEL EMPLEO MINERO. (miles de empleos)



Fuente: Dirección General de Minería – Ministerio de Energía y Minas (MINEM).



En cuanto al tipo de empleador, las posiciones laborales originadas por las empresas contratistas (empresas mineras y empresas relacionadas) constituyeron el 70.1% del empleo total en el décimo mes del año. Este resultado marcó un incremento de 0.3% en comparación con lo reportado en octubre de 2022. Por otro lado, el empleo generado por las compañías mineras directamente representó el 29.9% del empleo total en el subsector minero, reflejando un aumento interanual del 1.7%.

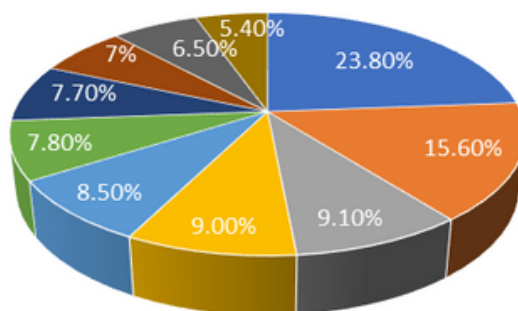
EMPLEO MINERO SEGÚN TIPO DE EMPLEADOR* (N° de trabajadores)								
Empleador	Octubre				Promedio anual			
	2022	2023	Var. %	Part. %	2022	2023	Var. %	Part. %
Compañía	69,741	70,899	1.7%	29.9%	68,733	70,105	2.0%	31.3%
Contratistas	165,569	166,109	0.3%	70.1%	162,991	154,230	-5.4%	68.7%
Total	235,310	237,008	0.7%	100.0%	231,724	224,335	-3.2%	100.0%

Fuente: Dirección General de Minería – Ministerio de Energía y Minas (MINEM).

PARTICIPACIÓN DEL EMPLEO SEGÚN DEPARTAMENTO

Según la distribución del empleo en el sector minero a nivel departamental en octubre de 2023, Arequipa mantuvo su posición líder con 36,914 trabajadores, lo que representa el 15.6% del total de participación. En segundo lugar, se ubicó Ancash con un total de 21,604 trabajadores, equivalente al 9.1% del total, seguido por La Libertad en el tercer puesto con 21,266 trabajadores, reflejando el 9.0% de participación. Es importante destacar que, en estos tres departamentos, las cifras más altas de empleo minero corresponden a las empresas Sociedad Minera Cerro Verde S.A.A., Compañía Minera Antamina S.A y Compañía Minera Poderosa S.A., respectivamente.

OCTUBRE 2023: PARTICIPACIÓN DEL EMPLEO MINERO SEGÚN DEPARTAMENTO.



■ Otros ■ Arequipa ■ Áncash ■ La Libertad ■ Moquegua ■ Ica ■ Junín ■ Pasco ■ Cajamarca ■ Lima



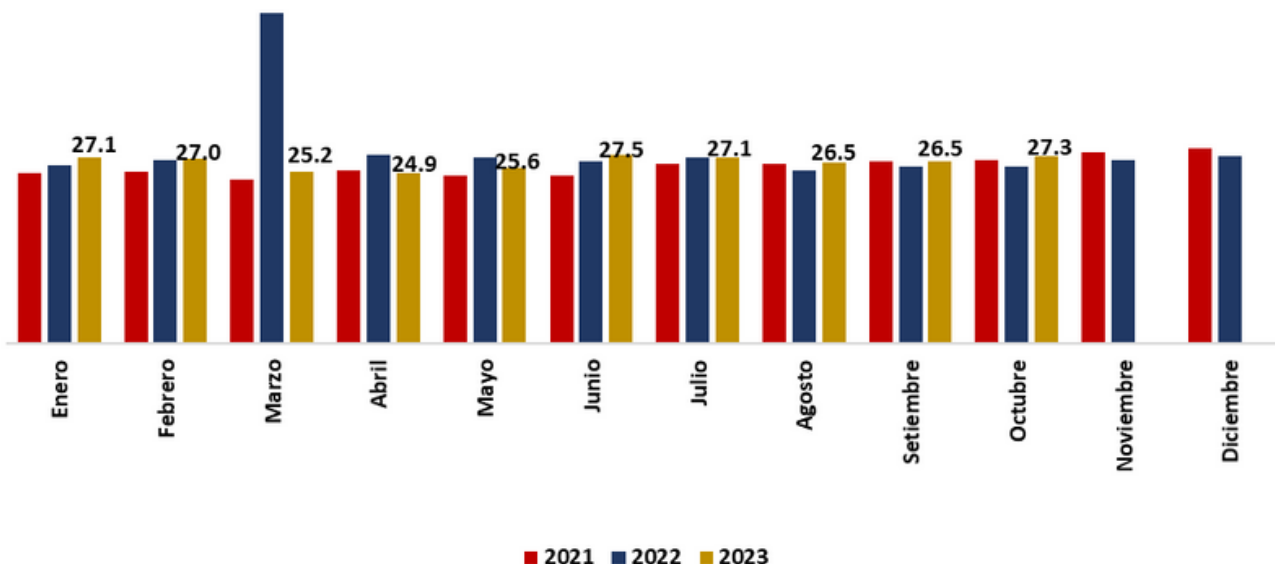
DINÁMICA DEL EMPLEO EN EL SUBSECTOR MINERO EN PIURA

De manera general, durante estos 3 años, se puede observar, que existieron diversas fluctuaciones mensuales en los niveles de empleo del subsector minero en Piura. En términos generales, el empleo tiende a aumentar en su mayoría de 2021 a 2022, pero ha mostrado cierta variabilidad en 2023.

En marzo de 2022, se destacó un notable incremento en el empleo del subsector minero en Piura, alcanzando la cifra de 4,824 trabajadores. Esta cantidad fue significativamente superior a la registrada en marzo de 2023, que reportó 2,517 trabajadores, evidenciando así una marcada disminución, en un 47.8% con respecto al mismo mes del 2022.

Asimismo, en octubre de 2023, el subsector minero en Piura experimentó un aumento en el empleo minero, alcanzando el nivel más alto registrado en estos tres años de análisis para dicho mes. Es relevante señalar que este incremento representó la cifra más alta del año en cuanto al empleo en este subsector en nuestra región. La cantidad de trabajadores registrados para octubre de 2023 fue de 2,728, que significó un aumento de 5.8% con respecto al mismo mes del año 2022, en donde se obtuvo 2,578.

DINÁMICA DEL EMPLEO MINERO EN PIURA (2021 - A OCTUBRE 2023)
(cientos de trabajadores)





¿AUMENTO DE DEMANDA DE EMPLEADOS EN ÁREAS SOCIOAMBIENTALES?

Diana Raque, directora del Instituto de Ingenieros de Minas del Perú (IIMP), indicó que se están buscando profesionales para áreas relacionadas con el medio ambiente, la seguridad y las operaciones. “Existen búsquedas de gerentes y superintendentes medio ambiente, salud y seguridad, así como de operaciones”, mencionó.

Es importante recordar que, en las últimas semanas, varios sectores advertían sobre posibles paros y bloqueos de carreteras que podrían afectar la continuidad de las operaciones mineras en el sur, generando preocupación por un nuevo ciclo de conflictividad social relacionada con esta actividad. A esto se sumó la semana pasada el ataque con explosivos al personal de seguridad de la minera Poderosa en La Libertad.





OPINIÓN 2023

“

“La demanda laboral en el sector minero se encuentra acotada, debido a que no hay proyectos nuevos o greenfields aprobados. Así mismo, podría haber contrataciones para las ampliaciones de proyectos mineros, o porque el trabajador recibe mejores ofertas de otras empresas, aunque, por el lado de la exploración, el camino no se ve tan próspero ante la falta de inversión”.

DIANA RAQUE

DIRECTORA DEL INSTITUTO DE INGENIEROS DE MINAS DEL PERÚ (IIMP).



“COLEGIO DE ECONOMISTAS, CONTRIBUYENDO CON LA ECONOMÍA REGIONAL”



COLEGIO DE ECONOMISTAS DE PIURA

Correo: secretaria@cepiura.org.pe

Dirección: Calle Arequipa 642 Piso N°2 Plaza Fuerte - Piura

Director Académico y Estudios Económicos:
GUSTAVO MENDOZA RODRÍGUEZ

Análisis Económico:
DANIEL GUTIÉRREZ SALDARRIAGA

Diseño y Edición:
MANUEL CASTILLO JARA

Equipo de investigación:
BRIGITT PAOLA DUVAL AGURTO
JOSE LUIS ARELLANO GARCIA

Búscanos en:

