



COLEGIO DE ECONOMISTAS DE PIURA

N°042-2023

**NOTA**

**INFORMATIVA**

**14**


NOV

2023

**EXPORTACIONES PERUANAS  
EXPERIMENTARON UNA LEVE  
DISMINUCIÓN DEL 0,8%  
ENTRE ENERO Y SETIEMBRE.**



[www.cepiura.org.pe](http://www.cepiura.org.pe)



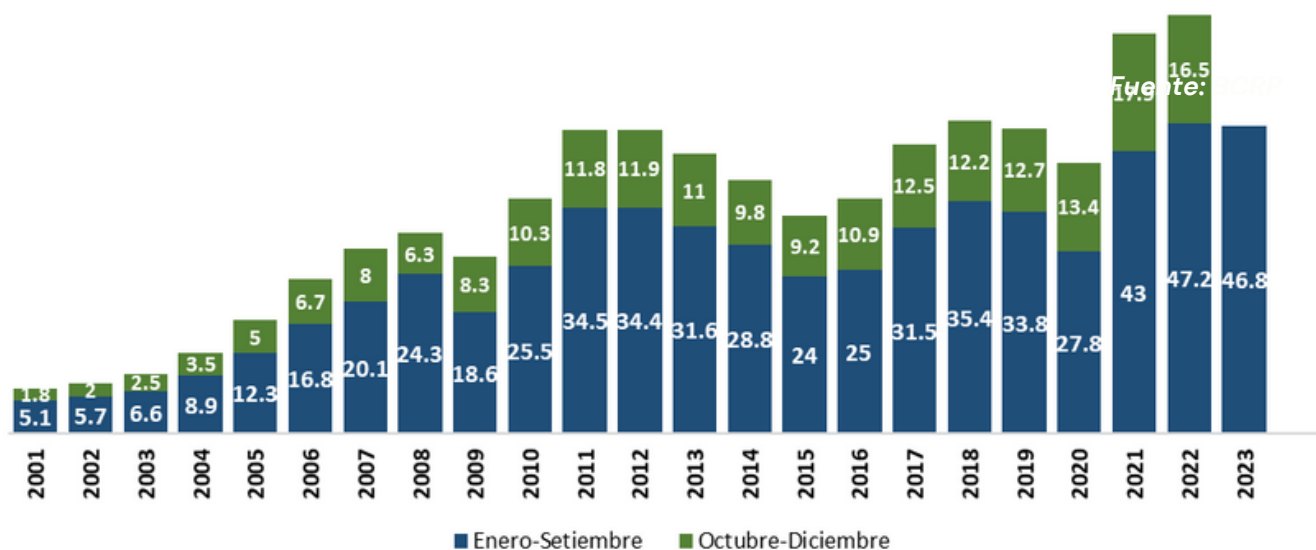
## EXPORTACIONES PERUANAS EXPERIMENTARON UNA LEVE DISMINUCIÓN DEL 0,8% ENTRE ENERO Y SETIEMBRE.

Según la información proporcionada por la Asociación de Exportadores (Adex), en setiembre de 2023, las exportaciones alcanzaron los US\$ 5,609 millones, lo que representó un aumento del 1%. En el periodo de enero a setiembre, las exportaciones peruanas totalizaron un poco más de US\$ 46,787 millones, reflejando una ligera disminución del -0.8% en comparación con el mismo lapso del 2022, cuando la cifra alcanzó los US\$ 47,188 millones.

En un comunicado, el gremio destacó que, al analizar detalladamente cada mes, se observó un incremento del 1% en los envíos de setiembre, intensificando la variabilidad a lo largo del año: -11.8% en enero, -13.1% en febrero, 8.1 % en marzo, 6,2% en abril, 5% en mayo, -1,6% en junio, 7% en julio y -5,7% en agosto.

Por otra parte, de estos primeros 9 meses del año, 10 de los 14 sectores exhibieron resultados negativos, incluyendo el agro tradicional, pesca primaria, hidrocarburos, agroindustria, textil, confecciones, química, siderometalúrgica, maderas y 'varios'. De aquí es importante destacar, que únicamente la minería, pesca para consumo humano directo, minería no metálica y metalmecánica registraron cifras positivas, alcanzando récords históricos, según informó Adex.

**EXPORTACIONES PERUANAS: 2001-2023**  
(US\$ Mil Millones)



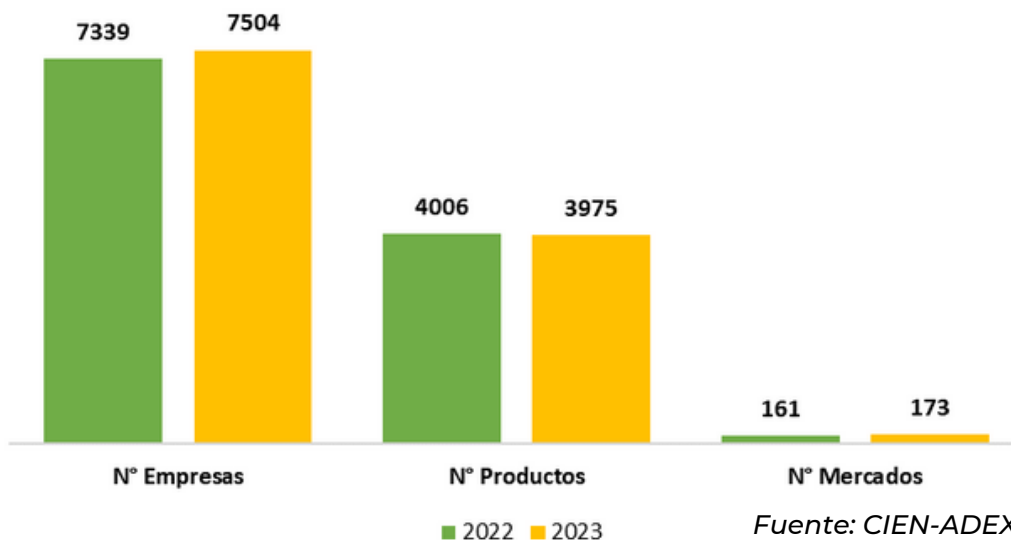
Fuente: CIEN-ADEX.



## Comportamiento del Sector Primario

En los primeros nueve meses de este año, el sector tradicional representó el 72,5% del total de exportaciones, alcanzando los US\$ 33,899 millones. Aunque experimentó una leve disminución del -0,5% en dicho período, en septiembre registró un crecimiento del 5,4%. Dentro de este sector, la minería tradicional lideró los envíos con un total de US\$ 29.175 millones, impulsada por un aumento del 11%, principalmente debido a la mayor demanda de cobre (19,8%). No obstante, los otros tres rubros (hidrocarburos, agro y pesca) experimentaron contracciones significativas: -33,2%, -42,6%, y -52,2%, respectivamente. Los principales productos exportados fueron el cobre (US\$ 14.774 millones) y el oro (US\$ 5.855 millones), que representaron el 60,9% del total. Por otra parte, con respecto al sector no tradicional, los despachos con valor agregado entre enero y setiembre acumularon US\$ 12 mil 888 millones, reflejando un retroceso de -1.8% en comparación al mismo periodo del 2022. El informe del Centro de Investigación de Economía y Negocios Globales de la Asociación de Exportadores, además, detalló que entre enero y setiembre se redujo el número de productos despachados y se incrementó el de mercado y de empresas, en comparación al mismo periodo del 2022.

### EXPORTACIONES PERUANAS ENERO-SETIEMBRE.





# OPINIÓN 2023

“

“A pesar de los logros históricos en el campo de las exportaciones, debemos enfrentar un escenario desafiante, pues, aunque las proyecciones para el 2024 reflejarían una recuperación de 1.9%, ese porcentaje se encuentra por debajo del crecimiento promedio anual de los últimos 10 años que fue de 3.3%”.

**CÉSAR TELLO RAMÍREZ.**  
**SEGUNDO VICEPRESIDENTE DE ADEX.**



“COLEGIO DE ECONOMISTAS, CONTRIBUYENDO CON LA ECONOMÍA REGIONAL”



# COLEGIO DE ECONOMISTAS DE PIURA

Correo: [secretaria@cepiura.org.pe](mailto:secretaria@cepiura.org.pe)

Dirección: Calle Arequipa 642 Piso N°2 Plaza Fuerte - Piura.

Director Académico y Estudios Económicos:  
GUSTAVO MENDOZA RODRÍGUEZ

Análisis Económico:  
DANIEL GUTIÉRREZ SALDARRIAGA

Diseño y Edición:  
MANUEL CASTILLO JARA

Equipo de investigación:  
BRIGITT PAOLA DUVAL AGURTO  
JOSE LUIS ARELLANO GARCIA

Búscanos en:

