



COLEGIO DE ECONOMISTAS DE PIURA

N°041-2023

NOTA

INFORMATIVA

07

NOV

2023

**INFLACIÓN DE OCTUBRE
MARCA EL NIVEL MÁS
BAJO DESDE MEDIADOS
DEL 2021.**



www.cepiura.org.pe

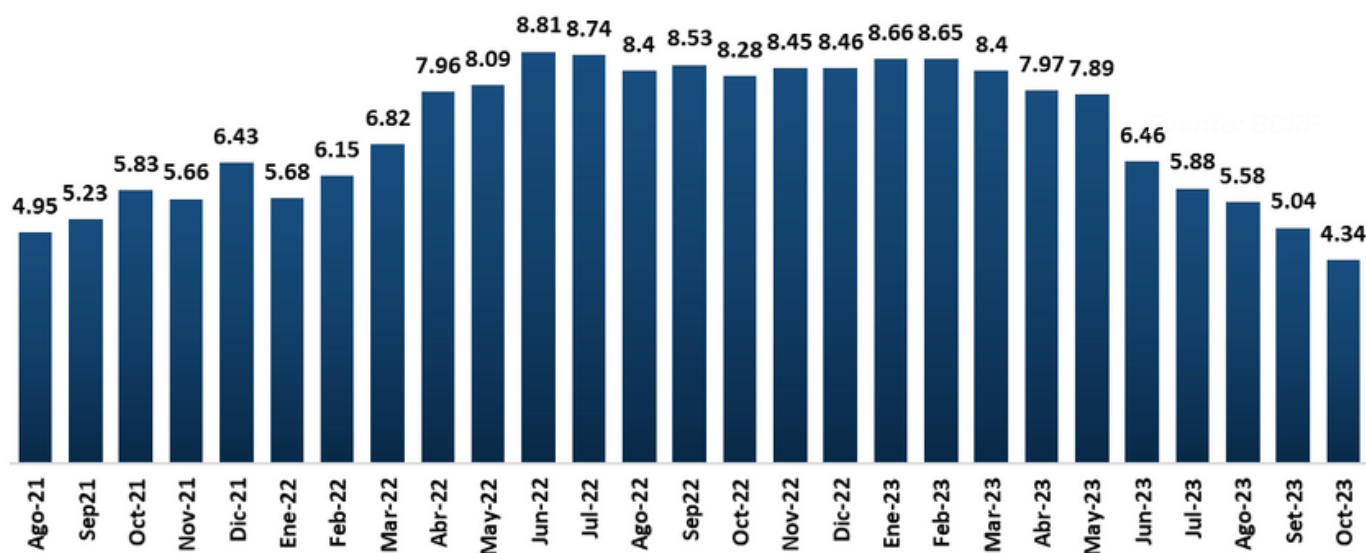


INFLACIÓN DE OCTUBRE MARCA EL NIVEL MÁS BAJO DESDE MEDIADOS DEL 2021.

En octubre de este año, la inflación anual de Lima Metropolitana experimentó una notoria disminución, situándose en un 4,34%, su nivel más bajo en más de dos años, desde julio de 2021. Esto refuerza la tendencia a la baja que se ha mantenido desde marzo de este año, según los datos proporcionados por el INEI. Así mismo, es relevante destacar que, al analizar únicamente el mes de octubre, se observará una disminución del 0,32% en los precios al consumidor, marcando la segunda y la más significativa tasa de descenso mensual en el año.

Dentro de los factores determinantes para esta baja en octubre, se encuentran el descenso principalmente de los precios del limón y cebolla. Estos productos, que habían experimentado aumentos significativos en meses anteriores, registraron caídas del 46,4% y 39,9%, respectivamente, en octubre. Del mismo modo, el INEI explica que esto se debe a la normalización de la producción y al consecuente aumento del suministro de estos productos en la capital. Según datos del Midagri, el precio promedio de la bolsa de limones pasó de S/15,07 el 2 de octubre a S/4,43 el 30 de octubre en Lima. En el caso de la cebolla, el precio disminuyó de S/4,83 a S/3,02 en el mismo período

Inflación Nacional: 2021-2023
(Var% 12 meses)



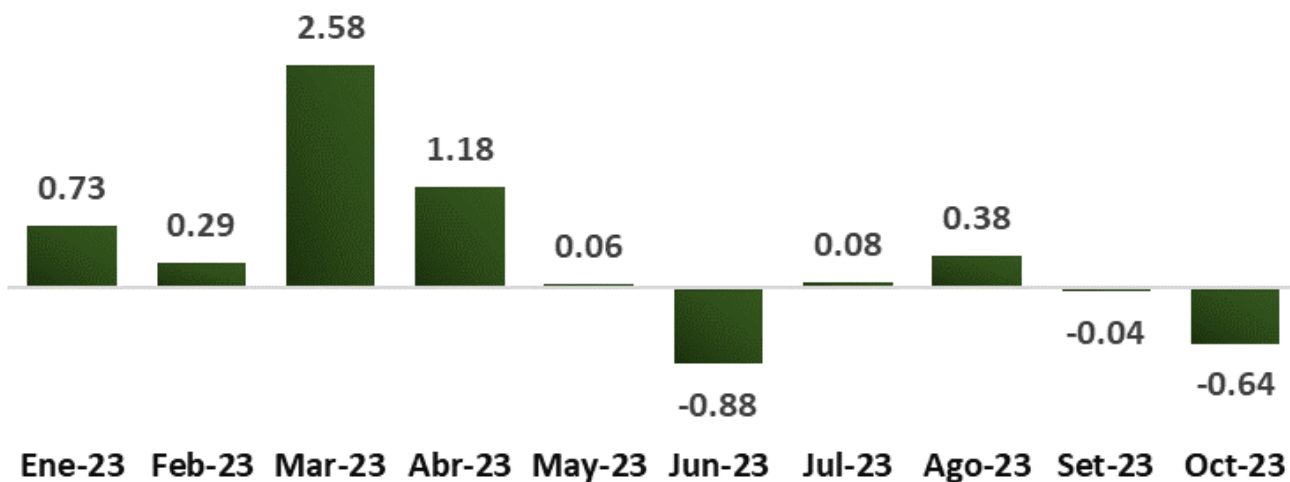
Fuente: INEI.

Evolución mensual del Índice de Precios al Consumidor en las diferentes ciudades del Perú

En octubre del 2023, de las 26 ciudades donde se calcula el Índice de Precios al Consumidor, solo seis experimentaron aumentos en los precios. Estos incrementos oscilaron entre un 0,02% en Cusco y un 0,33% en Chachapoyas, según data del INEI.

En contraste, algunas ciudades registraron resultados negativos, encabezadas por Piura con una tasa de -0,64%, la tasa más baja seguida de Cerro de Pasco con -0,53% y Tacna con -0,45%. Sin embargo, cabe señalar, que, para el caso de Piura, de lo que va del año, el mes que se posicionó como el de mayor caída en los precios fue en junio con -0.88%.

INFLACIÓN EN PIURA: 2023. (VAR % MENSUAL)



Fuente: INEI.

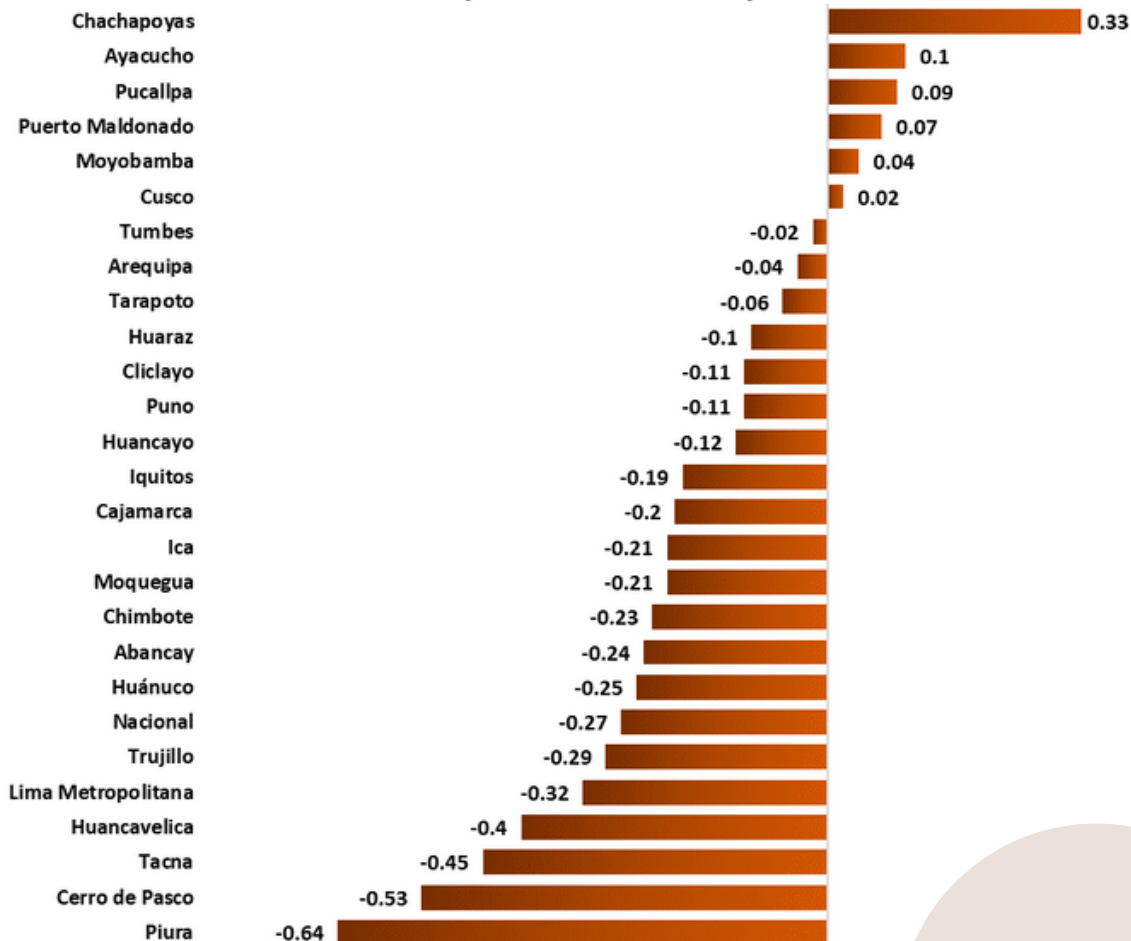


Del mismo modo, 8 ciudades, incluyendo el IPC Nacional con un -0,27%, se encontraron en el rango de -0,40% a -0,20%, como Huancavelica, Lima Metropolitana, Trujillo, Huánuco, Abancay, Chimbote, Moquegua e Ica. Así mismo, 9 ciudades se ubicaron en el rango de -0,20% a 0,00%, como Cajamarca, Iquitos, Huancayo, Puno, Chiclayo, Huaraz, Tarapoto, Arequipa y Tumbes.

Por otra parte, cabe mencionar, que, en la mayoría de las ciudades, los resultados del Índice de Precios al Consumidor de octubre se vieron afectados principalmente por la disminución de los precios de ciertas hortalizas y frutas, como la cebolla de cabeza roja, el limón, el apio, la manzana corriente, la papaya, la espinaca, la lechuga y el pepinillo, así como también por la disminución en los precios del pollo, huevos, entre otros. En contrapartida, se observaron aumentos en los precios de la palta, la papa amarilla, la papa huayro, el tomate, el choclo, el olluco, etc.

IPC A NIVEL NACIONAL Y PRINCIPALES CIUDADES EN OCTUBRE DEL 2023.

(variación % mensual)



Fuente: INEI.





OPINIÓN 2023

“

“Que la inflación baje es una buena noticia, pero tengamos en cuenta que la capacidad de gasto tiene dos componentes: los ingresos y los costos. Los costos están bajando, felizmente. Pero los ingresos no están siendo suficientes. No estamos generando condiciones para que los ingresos suban. Eso, en realidad, es la evidencia más clara del estancamiento económico”.

VICTOR FUENTES CAMPOS
GERENTE DE POLÍTICAS PÚBLICAS DEL IPE



“COLEGIO DE ECONOMISTAS, CONTRIBUYENDO CON LA ECONOMÍA REGIONAL”



COLEGIO DE ECONOMISTAS DE PIURA

Correo: secretaria@cepiura.org.pe

Dirección: Calle Arequipa 642 Piso N°2 Plaza Fuerte - Piura

Director Académico y Estudios Económicos:
GUSTAVO MENDOZA RODRÍGUEZ

Análisis Económico:
DANIEL GUTIÉRREZ SALDARRIAGA

Diseño y Edición:
MANUEL CASTILLO JARA

Equipo de investigación:
BRIGITT PAOLA DUVAL AGURTO
JOSE LUIS ARELLANO GARCIA

Búscanos en:

