

☎ 968 228 069

🌐 www.cepiura.org.pe

✉ secretaria@cepiura.org.pe



N°019-2023,

BOLETÍN,

ECONÓMICO

30 de Noviembre - 2023



COLEGIO DE ECONOMISTAS DE PIURA



COLEGIO DE ECONOMISTAS DE PIURA

COLEGIO DE ECONOMISTAS DE PIURA

“COLEGIO DE ECONOMISTAS, CONTRIBUYENDO CON LA ECONOMÍA REGIONAL”



**MANOLO
MANRIQUE**

DIRECTOR
ECONOMÍA

**YENY
CALLE**

DIRECTORA
ETICA

**GUSTAVO
MENDOZA**

DIRECTOR
ACADÉMICO

**VIVIANA
HOLGUIN**

DIRECTORA
SECRETARIA

**MARILYN
PALOMINO**

DIRECTORA
REL. PÚBLICAS

**KATTY
VEGAS**

VICE
DECANA

**RAÚL
MARTINEZ**

**DECANO
2023 - 2024**

**MARITERE
CHERO**

SECRETARIA

**NIDIA
CORONADO**

VOCAL

**JAVIER
RAMIREZ**

PRESIDENTE

**CARLOS
ESPINOZA**

PERSONERO
LEGAL

CONSEJO DIRECTIVO

CONSEJO FISCALIZACIÓN

01. PRESENTACIÓN

El presente boletín económico muestra el avance de la economía nacional y regional, así como también el monitoreo de los recursos públicos.

02. PALABRAS DEL DECANO

La actividad de Reconstrucción con cambios, que se encarga principalmente de la intervención y protección en Chutuque, solo ha avanzado un 21.56% a pesar de tener un plazo de cuatro meses que vence el 14 de noviembre.

03. ACTIVIDAD ECONÓMICA NACIONAL

En esta sección, se verá el comportamiento del PBI en el país. Además, se ofrecerá una visión detallada de otros indicadores macroeconómicos fundamentales, como la inflación, puesto de trabajos formales, tasa de interés de referencia, reservas internacionales netas, exportaciones y el valor del tipo de cambio nominal.

09. PRODUCCIÓN REGIONAL

En el sector agropecuario, en Piura, para setiembre del 2023, se observó que, la producción de plátano mostró una variación negativa de 9,4% en comparación con setiembre de 2022, debido a condiciones desfavorables climatológicas.

12. COYUNTURA REGIONAL

Se muestra como artesanas Piuranas crean colección de accesorios para marca internacional. También se muestra como la presidencia del consejo de ministros realizará taller sobre el Fenómeno del niño.

15. GESTIÓN PÚBLICA Y SOCIAL

Se presenta el comportamiento de la inversión pública en sus 3 niveles de gobierno.

20. LA VOZ DEL ECONOMISTA

Desafíos de Prevención ante Fenómenos Naturales: El Niño y El Niño Costero en el Norte de Piura

01 PRESENTACIÓN

El presente Boletín Económico N°019 del Colegio de Economistas de Piura tiene como propósito informar sobre la situación de la actividad económica nacional y regional, así como de la producción regional, comercio exterior y seguimiento a la inversión pública en una coyuntura climatológica compleja que afecta a diversos sectores productivos. También cuenta con un espacio para un artículo de opinión o análisis económico de nuestros colegiados en diversos medios de comunicación.

Es importante precisar que, como institución honorable buscamos siempre la mejora continua y el engrandecimiento, por lo que estará receptiva a los aportes y sugerencias de los colegiados, para así mejorar este boletín elaborado por el equipo de análisis económico del Colegio de Economistas de Piura.

Este boletín como se señaló, será una oportunidad para que nuestros colegiados puedan dar a conocer su opinión y nivel de profesionalismo a nivel regional y nacional, dando así realce y prestigio al Colegio profesional como actor clave para el desarrollo económico y social de la región.

“Colegio de economistas, contribuyendo con la economía regional”



02 PALABRAS DEL DECANO

Salió publicada la última nota de estudio del BCRP, donde se aprecia que “El Producto Bruto Interno (PBI) se contrajo 1,3 por ciento en setiembre. El resultado del mes es explicado principalmente por la manufactura no primaria, que reporta la mayor caída en lo que va del año; y la construcción, que disminuyó a una tasa similar a la del mes previo.

Según PRODUCE, los rubros que más contribuyeron al resultado de la manufactura son conservas de alimentos, ligadas a la agroexportación y afectadas por los efectos de El Niño; y prendas de vestir, que experimentan menor demanda tanto interna como externa. En comparación a meses previos, se observa un mayor deterioro en la producción de bienes orientados a la inversión y al mercado externo, ante la continua caída del sector construcción; las menores exportaciones de conservas de alimentos; y la menor demanda por productos textiles.

En setiembre, el sector agropecuario disminuyó 8,8 por ciento por los efectos negativos de El Niño sobre los frutales en la costa norte (arándanos -35%, palta -50% y mango -57%). Si a este contexto, se le suma los probables efectos negativos que traería consigo las lluvias fuertes de un potencial fenómeno del niño, sin lugar a duda, que la tendencia de estas cifras, pueden seguir en caída libre, ocasionando también escasez de productos, especulación en los mercados generando un inmediato incremento de precios de productos de la canasta básica familiar y por ende, incrementando los niveles de pobreza a nivel regional y nacional.

Ya en su momento lo dijo el contralor general de la república, Nelson Shack “los piuranos, deben rezar para que las lluvias se demoren, porque las consecuencias serían mucho peor que el 2017” y esto se lo debemos a nuestras autoridades, sobre todo de la autoridad para la reconstrucción con cambios, que sabiendo estábamos contra el tiempo, contrata empresas indeseables y sin experiencia que hacen daño a nuestra región, porque lo único que no regresa en esta vida es el tiempo, tiempo que en la región Piura más nos faltaba.



**RAÚL VÍCTOR
MARTÍNEZ LUNA**
DECANO DEL COLEGIO DE
ECONOMISTAS DE PIURA



968 998 572



decano@cepiura.org.pe



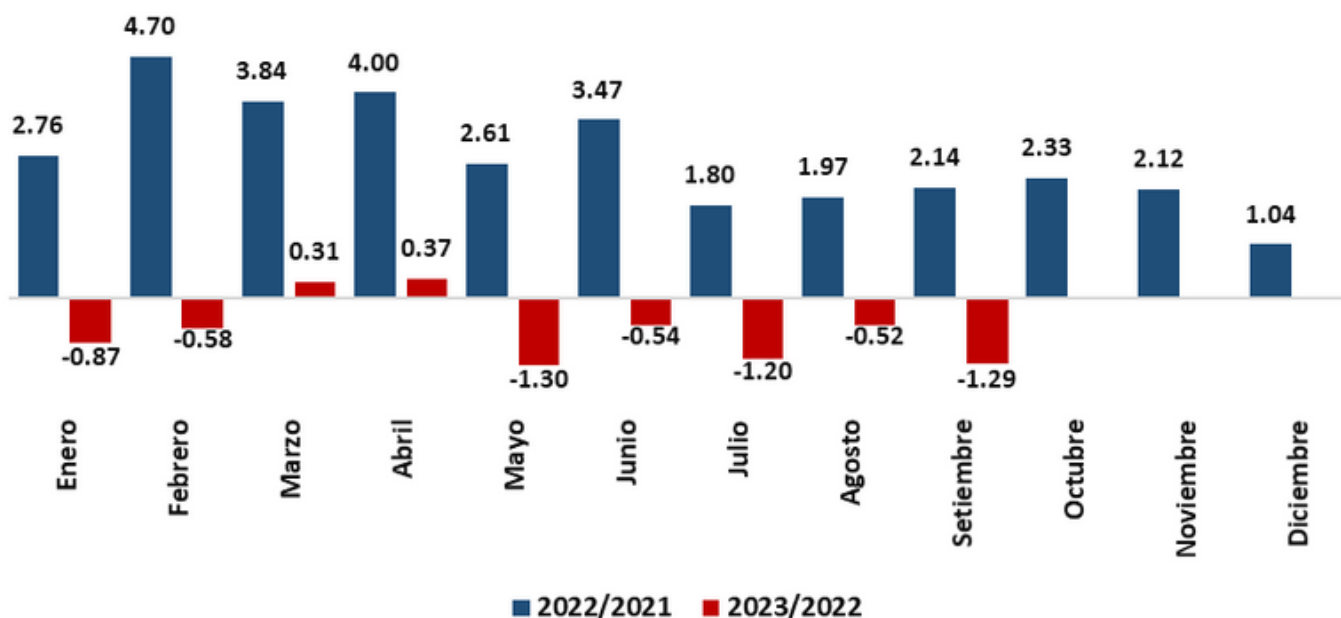
Raul Martinez Luna



03 ACTIVIDAD ECONÓMICA NACIONAL

En Setiembre, el Producto Bruto Interno (PBI) experimentó una contracción del 1.3% en términos interanuales. Esta disminución se atribuye principalmente a la contracción del sector no primario del PBI, que experimentó una caída del 2,5%. Este descenso fue impulsado por las significativas reducciones en los sectores de manufactura no primaria (la menor de lo que va del año) y construcción, con caídas del 13.8% y 9.4% respectivamente.

VARIACIÓN MENSUAL DEL PBI (%).
(Año Base 2007= 100,0)



Fuente: INEI.

Así mismo, durante este período, los segmentos más afectados en el sector manufacturero, según PRODUCE, fueron: conservas de alimentos, ligadas a la agroexportación y afectados por los efectos de El Niño; y prendas de vestir, que experimentan menor demanda tanto a nivel nacional como internacional. En comparación con meses anteriores, se observa un deterioro más pronunciado en la producción de bienes orientados a la inversión y al mercado externo, debido a la continua caída en el sector de la construcción, las exportaciones reducidas de conservas de alimentos y la menor demanda de productos textiles. Cabe destacar aquí también que la desaceleración en el sector comercio durante el mes de septiembre, que hasta el mes anterior mostró un crecimiento estable y cercano al 3% después de los conflictos sociales del primer trimestre. Sin embargo, en septiembre, se observó una desaceleración debido a las menores ventas de textiles, prendas de vestir, alimentos y bebidas. Por otra parte, en cuanto al PBI primario, se observó para este mes, una disminución con respecto al mes anterior, pasando de 4.5% a 3.9% interanual. Este resultado, se debió a que los frutales del norte se vieron afectados por El Niño y no hubo captura de anchoveta en septiembre para consumo industrial, a diferencia de agosto, cuando hubo pesca exploratoria. Por ello, la pesca pasó de 49.1% en agosto a 16.9% en setiembre.

En contraste, se destaca el buen rendimiento de la actividad minera y el aumento en la producción de hidrocarburos (líquidos de gas natural y gas natural).

PBI por sectores económicos (Variación porcentual interanual)							
	2022	I Semestre (2023)	Julio (2023)	Agosto (2023)	Setiembre (2023)	III Trimestre (2023)	Ene-Set (2023)
PBI primario	20.9	3.1	1.8	4,5	3.9	3.4	3,2
Agropecuario	6.1	-3,0	-0.7	-4,0	-8.8	-5.0	-3,6
Pesca	0.4	-31.7	-47.9	49,1	16.9	-8.3	-26.4
Minería metálica	8.3	11.9	13.3	4,6	7.3	8.9	10.9
Hidrocarburos	1.3	-1.5	-1.6	9,1	19.6	9.0	1.6
Manufactura	3.1	-2.0	-18.5	16,2	8.3	0.2	-1.3
PBI no primario	79.1	-1.4	-2.1	-1.9	-2.5	-2.1	-1,7
Manufactura	9.3	-7.9	-12.2	-9,6	-13.8	-11.6	-9.2
Electricidad y agua	1.9	5.2	2.3	3,2	2.9	3.0	4,5
Construcción	6.8	-9.3	-8.8	-9,6	-9.4	-9.2	-9,3
Comercio	10.6	2.7	3.0	2,8	1.9	2.6	2,6
Total Servicios	50.5	-0.3	-0.7	-0,6	-0,6	-0.6	-0,4
PBI	100	-0.4	-1.2	-0,6	-1.3	-1.0	-0,6

Fuente: INEI, BCR.

Por el lado del mercado laboral, se tuvo que, el empleo formal en todo el país experimentó un aumento del 0,9% en comparación con el mismo período del año anterior en setiembre, y durante el período comprendido entre enero- agosto de 2023, aumentó un 2,8%. En lo que respecta a los sectores, el empleo en el ámbito privado experimentó un incremento del 1,2%, un porcentaje menor al registrado en el mes de Agosto (2.2 %). Esta disminución fue producto de la caída del empleo en el sector agropecuario. Así mismo, la cantidad de puestos de trabajo en el sector servicios aumentó por la recuperación en sectores como: educación, restaurantes y telecomunicaciones.

En términos geográficos, destacó el aumento del empleo en Lima en setiembre.

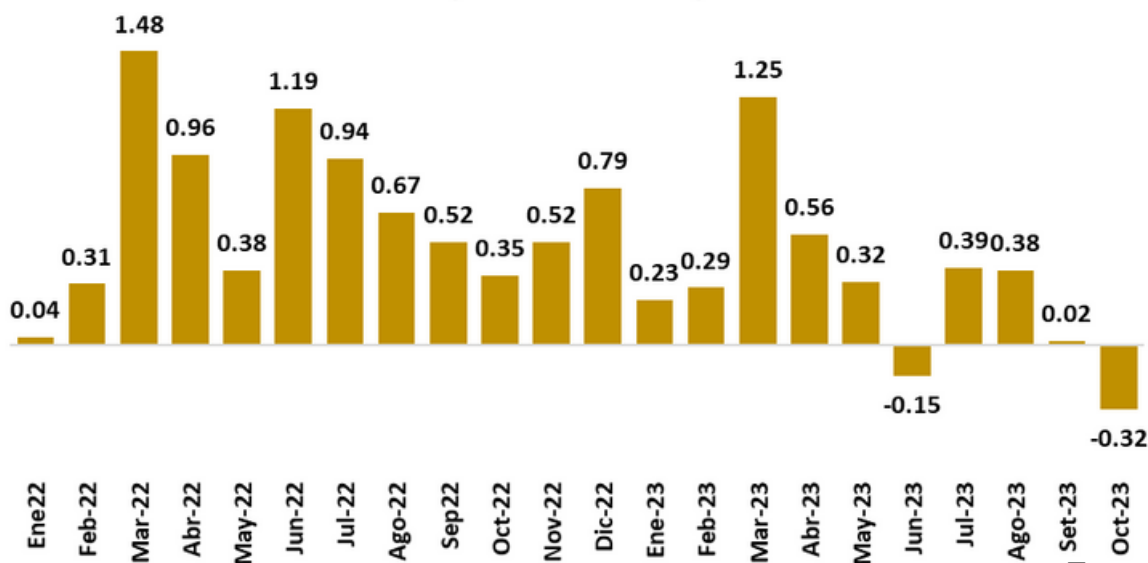
Puestos de trabajo formales (Miles de puestos)							
	Setiembre				Var. Setiembre. 2023/2022		Enero-Setiembre.
	2019	2021	2022	2023	Miles	%	Var.% 23/22
Total	5,354	5,453	5,745	5,798	52	0.9	2.8
Privado	3,859	3,872	4,118	4,169	51	1.2	4.3
Público	1,495	1,581	1,627	1,629	1	0.1	-1.1
Lima	3,256	3,170	3,324	3,413	89	2.7	3.1
Resto del Perú	2,083	2,260	2,393	2,347	-46	-1.9	2.0

Fuente: SUNAT- Planilla Mensual de Pagos



Así mismo, el ingreso promedio formal real en el mes de setiembre experimentó una disminución del 0,2% y la masa salarial real total aumentó 5,7% y en términos reales en 0.7%. La inflación, en el mes de octubre, alcanzó una tasa mensual negativa de 0.32%, y una tasa interanual de 4.34%, mostrando esta última tasa una disminución con respecto a la cifra de setiembre, que alcanzó el 5,04%.

INFLACIÓN NACIONAL: 2022-2023 (Var. mensual %)

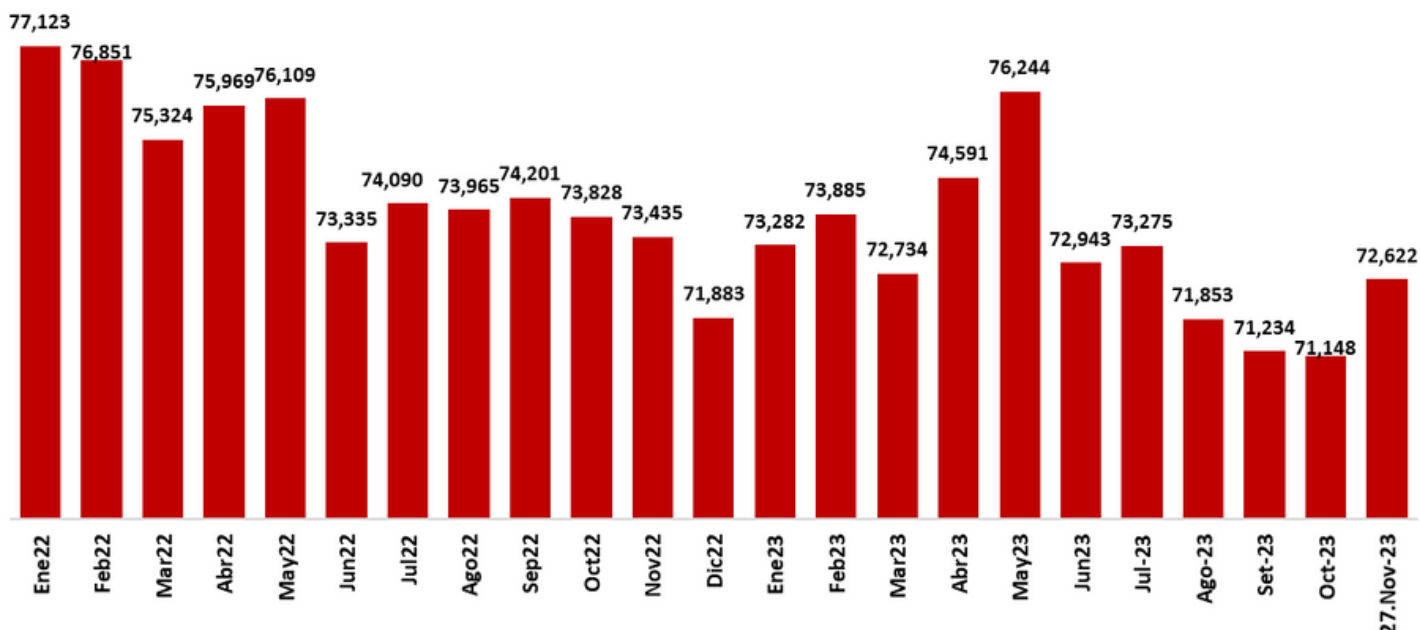


Fuente: BCRP.

AA manera de resumen, en lo que respecta a la estructura de la inflación en octubre, la mayor contribución negativa la correspondió el limón con 0.35%, seguida de la cebolla con 0.22%, mientras que los rubros con la mayor contribución positiva a la inflación fueron: pollo (0.03%), choclo (0.03%), palta (0.05%), papa (0.06%) y comidas fuera del hogar (0.06%).

Por su parte, en lo referente a la política monetaria, las Reservas Internacionales Netas, hasta el 27 de noviembre del 2023, alcanzaron un total de US\$ 72,622 millones, lo que representó un aumento de US\$ 739 millones en comparación con el cierre del año anterior. Estas reservas internacionales, están compuestas por activos internacionales líquidos.

RESERVAS INTERNACIONALES NETAS (Millones de US\$)



Fuente: BCRP.



Durante el mes bajo revisión, se registró también una disminución del 2,8% en el volumen total de exportaciones en comparación con septiembre de 2022. Sin embargo, en el período de enero a septiembre de 2023, se observó un aumento en 4,8% en el volumen total de exportaciones.

Los productos tradicionales experimentaron un crecimiento del 7,6%, superando el nivel alcanzado en el mismo período de 2022. En contraste, los productos no tradicionales disminuyeron en un 2,1% en valores reales, siendo impulsada esta disminución principalmente por el sector químico (-16,4%), los sectores textiles (-15,2%) y agropecuario (-4,1%).

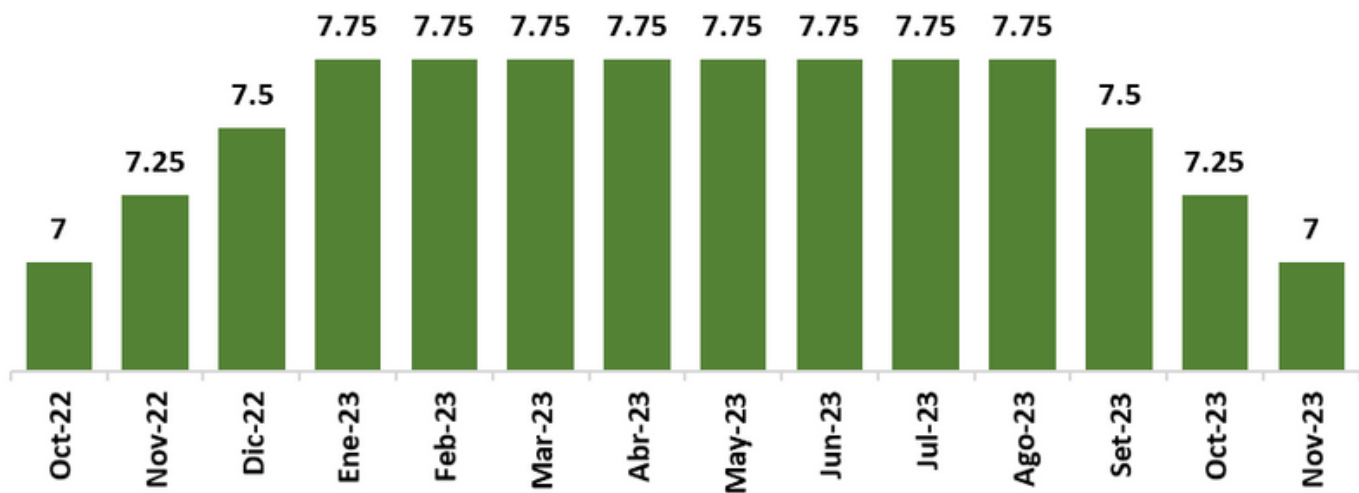
Durante este mes de setiembre, China se destacó como el principal destino de las exportaciones, con una participación del 41,4%, seguida por Estados Unidos de América con el 12,6% y Corea del Sur con el 4,6% del volumen total exportado.

EXPORTACIÓN FOB, SEGÚN SECTOR ECONÓMICO: SETIEMBRE 2023.				
Sector Económico	(Millones de US\$ de 2007)		Variación porcentual	
	Set.22	Set.23	Set.23/set.22	Ene-set.23/Ene-set.22
Total	4274,1	4154,3	-2,8	2,8
I Productos tradicionales	3 087,1	3 101,4	0,5	7,6
Pesquero	116,9	38,9	-66,7	-55,7
Agrícola	87,9	77,7	-11,6	-30,9
Minero	2 684,0	2 734,4	1,9	15,9
Petróleo y gas natural.	198,4	250,4	26,2	-20,4
II Productos no Tradicionales	1 176,6	1 040,2	-11,6	-2,1
Agropecuario	578,7	468,5	-19,0	-4,1
Textil	113,4	91,5	-19,3	-15,2
Pesquero	80,2	79,2	-1,3	20,4
Químico	150,6	127,2	-15,5	-16,4
Metalmecánico	55,2	47,7	-13,6	6,3
Siderometalúrgico	104,5	100,6	-3,7	0,5
Minería no metálica	57,7	88,3	53,0	25,2
Resto	36,4	37,2	2,1	-6,3

Fuente: Superintendencia Nacional de Aduanas y de Administración Tributaria, INEI.

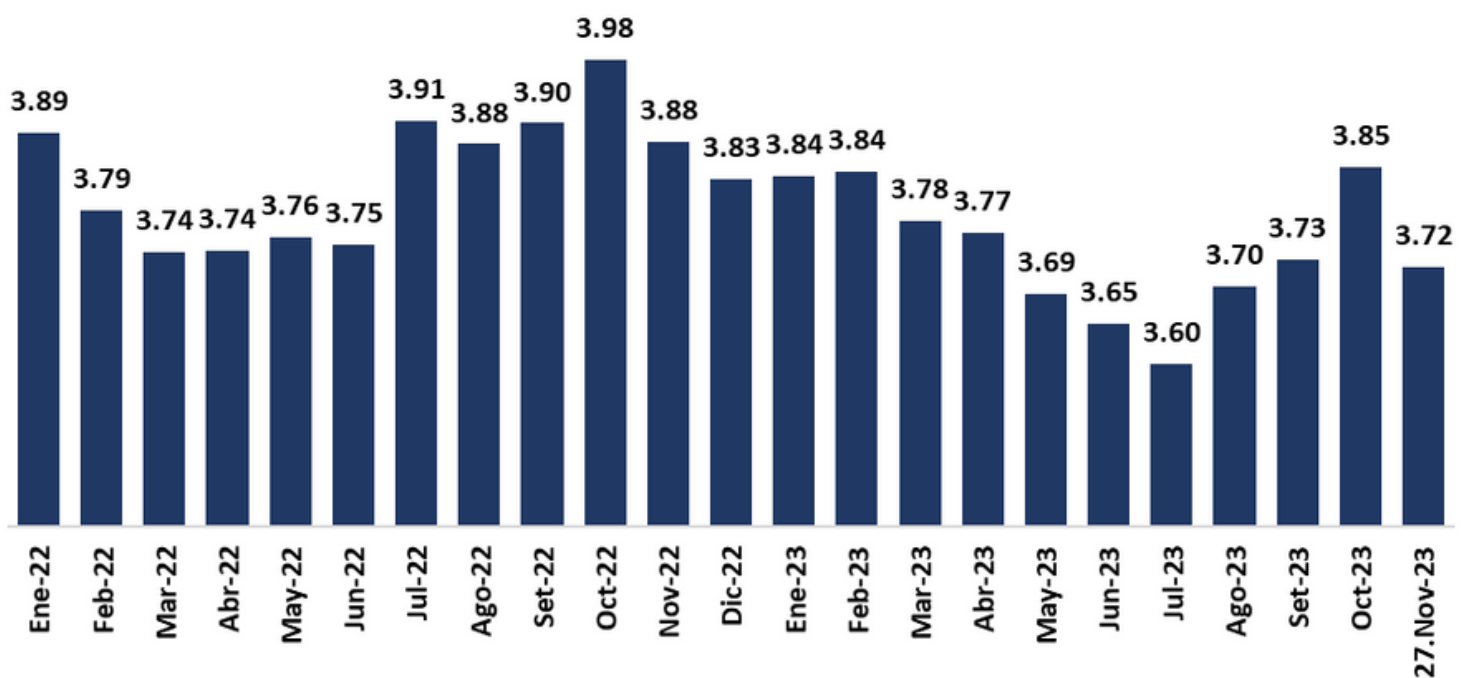
La tasa de referencia de la política monetaria dada por el Banco Central de Reserva del Perú (BCRP), se ubicó para noviembre del 2023 en 7%, disminuyendo con respecto a octubre que fue de 7.25% y en setiembre 7.5%.

TASA DE REFERENCIA DE LA POLÍTICA MONETARIA (%)



A su vez, el tipo de cambio de venta interbancario promedio, hasta el 27 de noviembre del 2023 concluyó en S/ 3.72 por dólar, lo que representó una disminución de S/ 0.13 por dólar con respecto al promedio del mes de octubre. Del mismo modo, es importante señalar, que el sol peruano también experimentó una disminución de S/0.11 por dólar comparado con el cierre del año anterior.

TIPO DE CAMBIO PROMEDIO INTERBANCARIO - VENTA. (S/ por US\$).





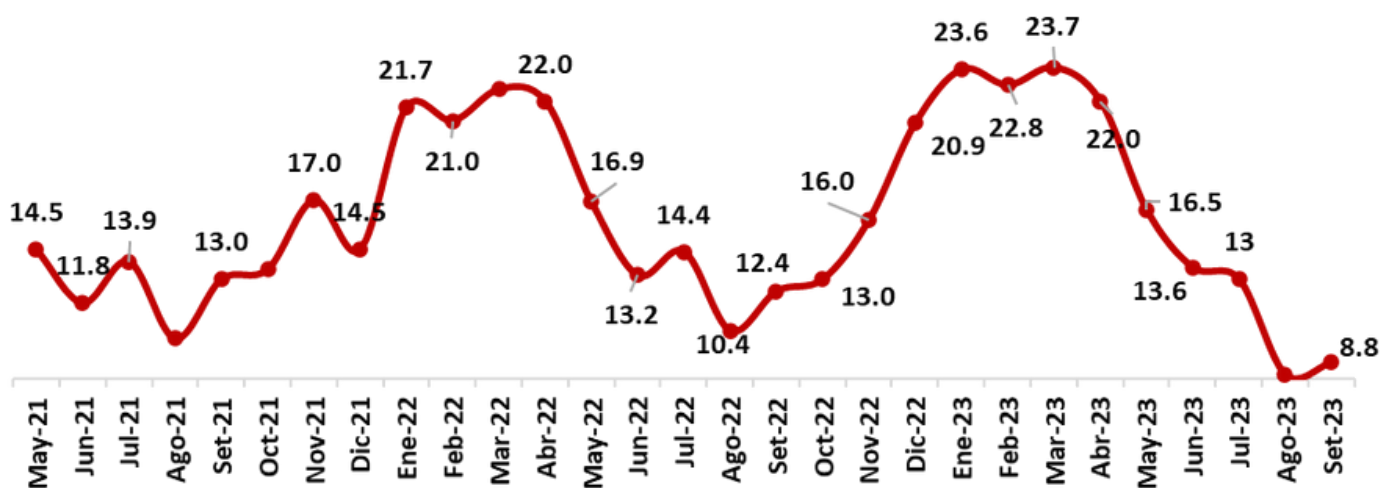
En setiembre de 2023, la actividad **productiva del país disminuyó en 1,29%**, marcando el quinto mes consecutivo de resultados negativos. Esta tendencia fue principalmente influenciada por sectores como **Manufactura, Construcción, Agropecuario, Financiero y Telecomunicaciones.**

09 PRODUCCIÓN REGIONAL

Según el Instituto Nacional de Estadística e Informática (INEI), en el sector agropecuario, en Piura, para setiembre del 2023, se observó que, si bien la producción de limón aumentó con respecto al mes anterior, este tuvo una disminución interanual del 28.7%, llegando a un total de 8 mil 800 toneladas, a diferencia del mismo mes del año anterior que fue de 12 mil 350 toneladas.

Así mismo, en una de las declaraciones dadas a inicios de setiembre, el expresidente de la Junta de Regantes de Cieneguillo en Sullana, región Piura, David Vásquez, dijo que la producción del limón venía disminuyendo a causa del cambio climático, así como también por la falta de apoyo del gobierno, siendo estas las causas principales de esta situación en la producción.

PIURA: PRODUCCIÓN DE LIMÓN
(Miles de toneladas)



Fuente: INEI

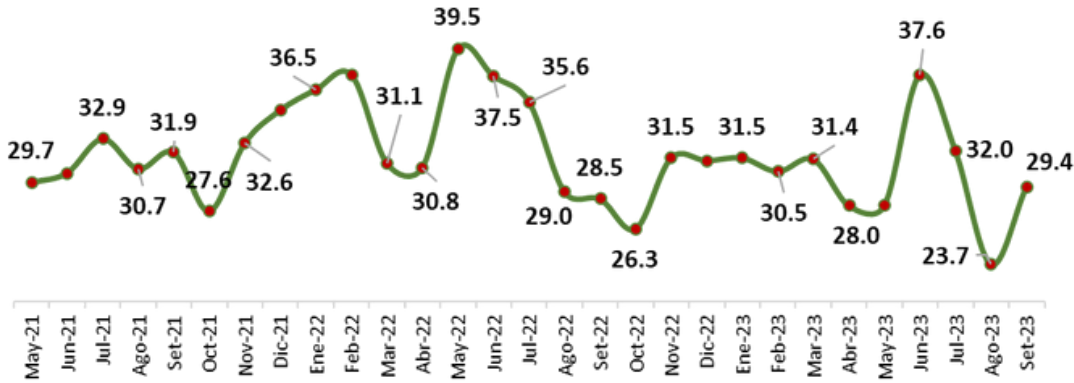
La producción de plátano mostró a su vez, una variación negativa de 9,4% en comparación con setiembre de 2022, llegando a 29 mil 400 toneladas, en contraste con las 32 mil 457 toneladas del año anterior, todo eso a causa de las desfavorables condiciones climatológicas.

Asimismo, la producción de diversos cultivos experimentó reducciones significativas, como el maíz amiláceo (-86,7%), mango (-81,8%), trigo (-75,6%) y algodón rama (-74,7%), los cuales tuvieron este desenlace debido a áreas cosechadas más reducida. Por su parte, el maíz amarillo duro (-64,4%), y arándano (-55,5%) también sufrieron caídas a causa de las elevadas temperaturas que afectarán la floración y fructificación, entre otros factores.



En contraste, se observó un aumento en la producción de caña de azúcar (514,2%) y uva (300,0%), debido a la anticipación de las cosechas. Del mismo modo, también se vio aumentos en la producción de arveja grano verde (93,1%), papa (87,9%), naranja (40,7%), y palta (9,3%).

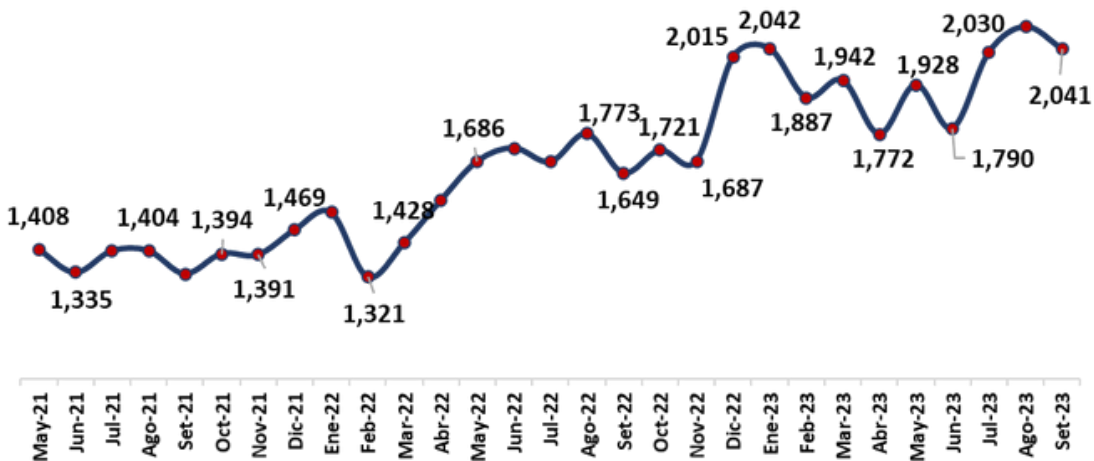
PIURA: PRODUCCIÓN DE PLÁTANO
(Miles de toneladas)



Fuente: INEI

Por otro lado, la producción fiscalizada de gas natural aumentó en 23,7%, logrando alcanzar los 2 mil 400 millones 848 mil pies cúbicos, debido a una mayor actividad en los Lotes XIII, IV, Z-2B, II y VII/VI. Sin embargo, en el subsector minero, la extracción de oro disminuyó en 14.9%, principalmente por parte de los mineros artesanales.

PIURA: PRODUCCIÓN DE GAS NATURAL
(Miles de barriles)



Fuente: INEI.





Producción de plátano para setiembre de este año, mostró una **variación negativa de 9,4%** en comparación con setiembre de 2022, llegando a **29 mil 400 toneladas**, en contraste con las **32 mil 457 toneladas del año** anterior, debido a condiciones desfavorables climatológicas.

12 COYUNTURA REGIONAL

ARTESANAS PIURANAS CREAN COLECCIÓN DE ACCESORIOS PARA MARCA INTERNACIONAL

RKF, una reconocida marca de ropa sustentable, anunció con entusiasmo el lanzamiento de su última serie de bolsos confeccionados a partir de paja toquilla. Este material, designado como Patrimonio Cultural Nacional en 2013, ha sido el eje central de una colaboración con la Asociación de Artesanas Virgen del Pilar de Catacaos, en Piura, Perú. La campaña destaca la excepcional destreza artística de un grupo diverso de 61 mujeres, cuyas edades abarcan desde los 23 hasta más de 70 años. Desde la recolección de la paja toquilla en las montañas peruanas hasta su procesamiento, lavado, ahumado y teñido con tintes naturales, cada fase refleja un profundo respeto por la tradición y la maestría artesanal.

La misión de RKF es fomentar la conexión con el entorno como un estilo de vida, creando productos duraderos mediante el uso de fibras orgánicas y reciclables. Esta iniciativa sigue a una colaboración exitosa llevada a cabo en 2022. Clara Gallastegui, Brand Manager de RKF, comentó: “Queremos que la naturaleza sea una fuente de inspiración para las personas. Por ello nos sumamos a la Asociación de Artesanas Virgen del Pilar, ya que su trabajo no solo posee una técnica exquisita a través del uso de materiales orgánicos, sino que les permite aportar en la economía de sus familias y ser lideresas en sus comunidades”.

Este evento incluyó la proyección de un documental sobre la ancestral técnica de la paja toquilla y la intervención de Maribel Solano, presidenta de la Asociación de Artesanas Virgen del Pilar.





Colección de accesorios para marca internacional, elaborada con **paja toquilla**, sigue un procesamiento de lavado, **ahumado y teñido con tintes naturales**, en donde para cada fase se refleja un profundo respeto por la tradición y **la maestría artesanal**.

PIURA: LA PRESIDENCIA DEL CONSEJO DE MINISTROS REALIZARÁ TALLER PRESENCIAL SOBRE EL FENÓMENO EL NIÑO.

La Secretaría de Comunicación Social de la Presidencia del Consejo de Ministros (PCM) ha comenzado una serie de talleres presenciales en Piura. El propósito de esta iniciativa es proporcionar información a la ciudadanía sobre las medidas tomadas por el Ejecutivo frente al Fenómeno El Niño. El evento, titulado "Fenómeno El Niño: acciones de preparación, prevención de enfermedades y comunicación de riesgo", está dirigido a comunicadores de entidades públicas, privadas, organizaciones y periodistas de medios de comunicación de la región.

Especialistas del Instituto Nacional de Defensa Civil (Indeci), la Dirección Regional de Salud (Diresa) Piura y la Secretaría de Comunicación Social (SCS) de la PCM participarán en esta actividad. Es importante destacar que la entidad está promoviendo la campaña de comunicación "#33MillonesUnidos ante el Fenómeno El Niño" con el objetivo de difundir medidas preventivas y de gestión de riesgos, además de informar sobre las acciones emprendidas por las autoridades de los tres niveles de Gobierno.





NUEVO CRÉDITO CT-HIZO

CUMPLE TUS PLANES CON UN CRÉDITO EN CUOTAS BAJITAS,
MIENTRAS TU CTS CRECE CON UNA TASOTA

CRÉDITO CON TASA ANUAL DE:

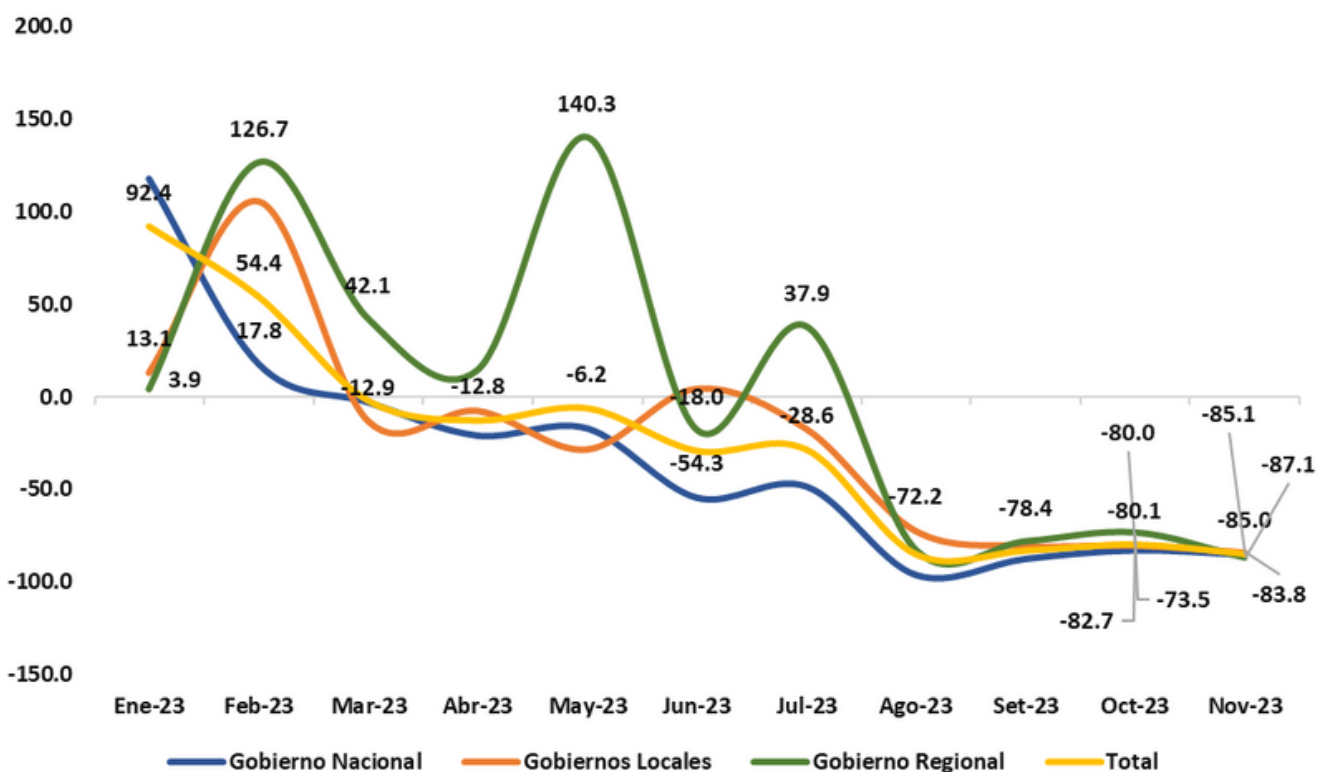
14 %
TCEA

 CAJA PIURA

15 GESTIÓN PÚBLICA Y SOCIAL

A fines de noviembre, se ha observado una marcada tendencia a la baja en la inversión de carácter público, en sus 3 niveles. En relación a lo que va de este mes, la inversión realizada por el gobierno a nivel nacional ha experimentado una importante contracción de 85% lo cual denota un claro deterioro en su dinámica. Así mismo, la inversión pública por parte de los entes gubernamentales locales ha registrado una fuerte caída del 83.8%. No obstante, los gobiernos regionales han experimentado también, una disminución del 87.1% en su nivel de inversión.

COMPORTAMIENTO DE LA INVERSIÓN PÚBLICA (Variación porcentual interanual)



Fuente: MEF - Consulta amigable.
Última actualización: 29 de noviembre del 2023.



Hasta la última actualización, en finales de noviembre, la inversión pública cayó drásticamente en sus **3 niveles**: el gobierno central retrocedió un **85%**, el local un **83.8%**, y los gobiernos regionales disminuyeron un **87.1%**.


Por su parte, presentando la clasificación de las municipalidades distritales en la provincia de Piura, junto con el grado de cumplimiento de sus presupuestos hasta finales de noviembre del 2023, se puede observar, que, el distrito que ostenta el primer puesto con el mayor grado de ejecución presupuestal, es La Arena, con un 78.69%, lo que estaría indicando la eficacia en la administración de los recursos, lo que le ha permitido a su vez, la utilización óptima de 14 millones 952 mil 248 soles de su asignación presupuestaria. En la segunda posición, se encuentra Las Lomas, con una ejecución del 65.87%, seguida de La Unión con 61.44%.

Por su parte, los distritos de: Tambogrande, Castilla y Catacaos, manifestaron una ejecución presupuestaria de 54.90%, 52.62% y 47.84% respectivamente.

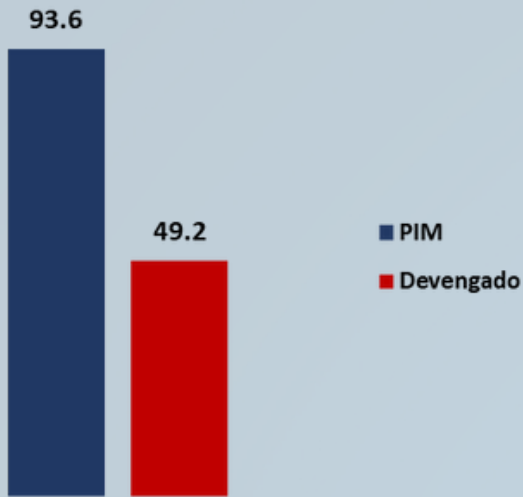
Distritos como Veintiséis de Octubre, Cura Mori y El Tallán, presentaron los menores porcentajes en ejecución, con 37.4%, 33.43% y 19.21% respectivamente, lo que indicaría que todavía enfrentan desafíos en la gestión de los recursos asignados, los cuales, requieren mayor atención y optimización.

Distrito	PIM	Devengado	Avance %
Castilla	93,550,644	49,226,057	52.62%
Veintiséis de Octubre	77,119,030	28,875,128	37.4%
Tambogrande	73,104,564	40,133,788	54.90%
La Unión	46,117,524	28,336,366	61.44%
Catacaos	44,658,036	21,363,709	47.84%
La Arena	19,000,483	14,952,248	78.69%
Las Lomas	15,275,314	10,061,404	65.87%
Cura Mori	16,543,613	5,530,015	33.43%
El Tallán	2,186,713	420,170	19.21%

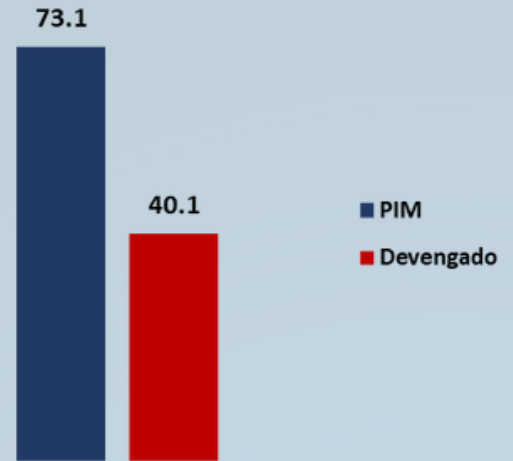
Fuente: MEF - Consulta amigable.
Última actualización: 29 de noviembre del 2023.



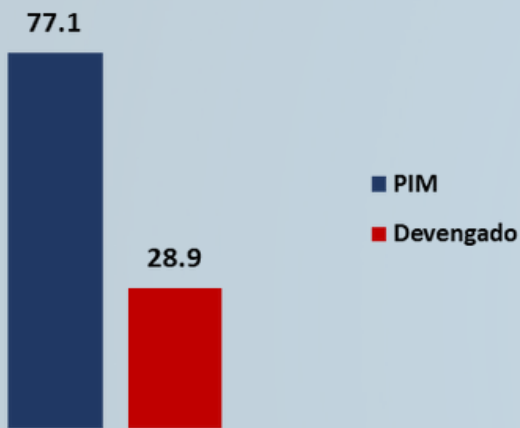
Municipalidad distrital de Castilla
(Inversión en millones de soles)



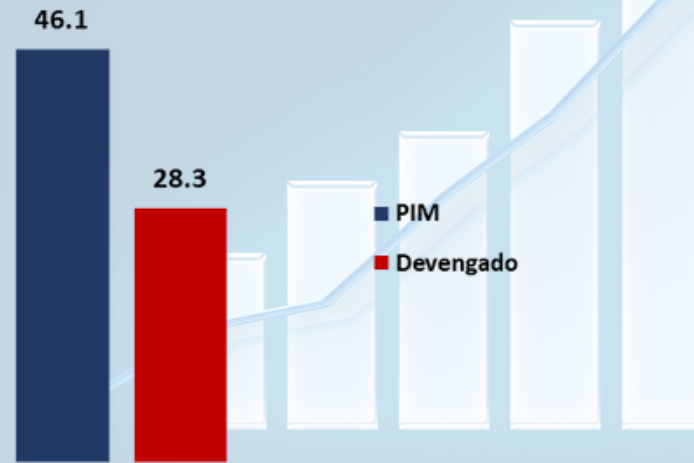
Municipalidad distrital de Tambogrande
(Inversión en millones de soles)



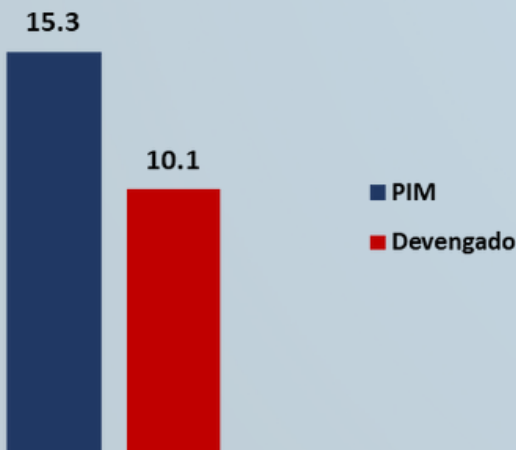
Municipalidad distrital Veintiseis de Octubre
(Inversión en millones de soles)



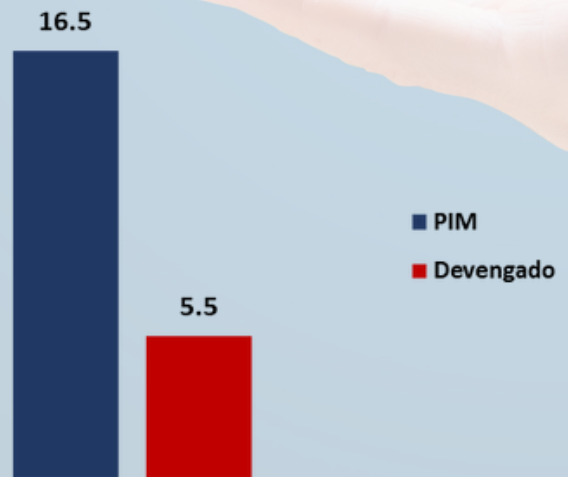
Municipalidad distrital de La Unión
(Inversión en millones de soles)



Municipalidad distrital de Las Lomas
(Inversión en millones de soles)



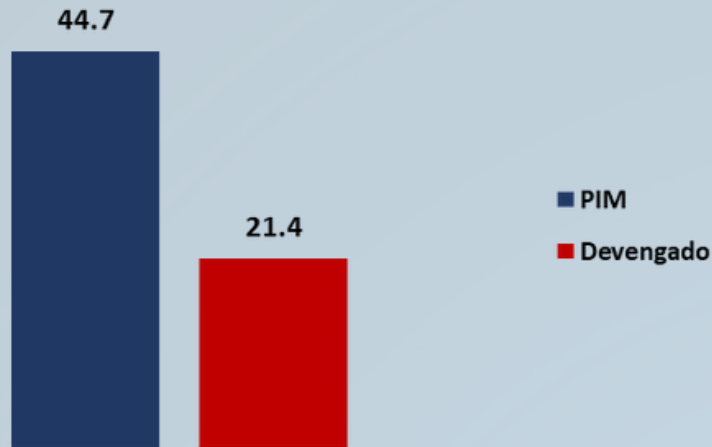
Municipalidad distrital de Cura Mori
(Inversión en millones de soles)



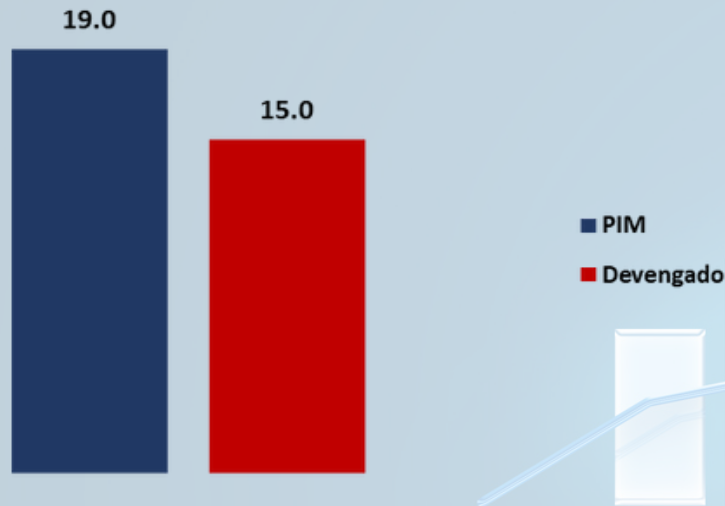
Fuente: MEF - Consulta amigable.
Última actualización: 29 de noviembre del 2023.



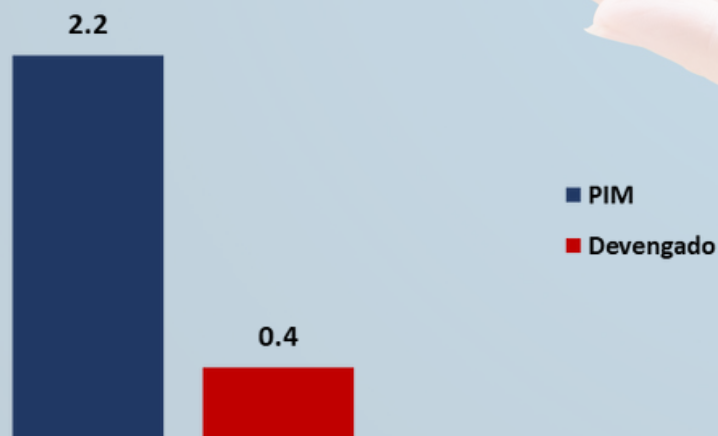
Municipalidad distrital de Catacaos (Inversión en millones de soles)



Municipalidad distrital de La Arena (Inversión en millones de soles)



Municipalidad distrital de El Tallán (Inversión en millones de soles)



Fuente: MEF - Consulta amigable.
Última actualización: 29 de noviembre del 2023.

20 LA VOZ DEL ECONOMISTA

Desafíos de Prevención ante Fenómenos Naturales: El Niño y El Niño Costero en el Norte de Piura"

El fenómeno de El Niño, y el fenómeno de El Niño Costero que son de orígenes diferentes, pero los dos provocan lluvias intensas, deben de tener la misma atenuante del sector privado y público, pero ninguno de los dos está acostumbrado a realizar prevención, uno espera al Estado y el Estado llega tardío a su prevención, esto es el recurrente de países subdesarrollados o en vías de desarrollo, que es lo mismo. La prevención para el Estado es muy lenta, y si existiera una gestión muy dinámica, aun así, tendría efectos negativos porque no tenemos infraestructura que soporte estos fenómenos naturales, entonces si a eso se le suma una gestión gubernamental que recién inicia, es pues echarle pólvora a la fogata, pero si hay actividades que, si son atenuantes, como las Oficinas de Riesgos y Desastres que deben ser capitaneada por gente idónea por gobiernos regionales y locales.



GUSTAVO MENDOZA

DIRECTOR ACADÉMICO Y DE ESTUDIOS
ECONÓMICOS DEL COLEGIO DE ECONOMISTAS

En el norte Piura, hemos visto en que, las autoridades de las Oficinas de Gestión del Riesgo de Desastres si han actuado al resguardo de la población, pero esto no durará siempre, debido a problemas políticos, pero gracias a la gestión, tenemos obras que van a tener impacto como Ignacio Merino y Malecón Eguiguren, pero son dos obras que necesita la cuidado, ahora tenemos zonas como Polvorines que se inundan pluvialmente, y si no hay prevención, pues la población más pobre se ve afectada y siendo un país de pobres, vemos las consecuencias.

Es bueno ver que algunos funcionarios del Estado si están atentos a estos problemas, pero debería unirse más funcionarios, población y demás instituciones para de una vez solucionar esto, con la construcción de los reservorios satélites de alto y bajo Piura solucionando inclusive los periodos de sequía en la región, sabemos que existen interés de por medio, pero no podemos seguir en este círculo vicioso que no genera más que pérdidas económicas al Estado y población. Sé que algún día cambiaran las cosas, pero mientras más pronto mejor. Somos una región rica con una cultura prodigiosa, y tendremos que realizar una mejor prevención para no afectar a los sectores privados y públicos que trabajan día a día para construir una mejor Región.



EL COLEGIO DE ECONOMISTAS EN MEDIOS



LA VERDAD

DIALAGOS



ALFA

DIARIO LA HORA



COLEGIO DE ECONOMISTAS DE PIURA



PONEMOS TU PUBLICIDAD

CONTÁCTANOS
968 228 069



COLEGIO DE ECONOMISTAS DE PIURA

“COLEGIO DE ECONOMISTAS, CONTRIBUYENDO CON LA ECONOMÍA REGIONAL”



COLEGIO DE ECONOMISTAS DE PIURA

Correo: secretaria@cepiura.org.pe

Dirección: Calle Arequipa 642 Piso N°2 Plaza Fuerte - Piura

Director Académico y Estudios Económicos:

GUSTAVO MENDOZA RODRÍGUEZ

Análisis Económico:

DANIEL GUTIÉRREZ SALDARRIAGA

Diseño y Edición:

MANUEL CASTILLO JARA

Equipo de investigación:

BRIGITT PAOLA DUVAL AGURTO

JOSE LUIS ARELLANO GARCIA

Búscanos en:

