

☎ 968 228 069

🌐 www.cepiura.org.pe

✉ secretaria@cepiura.org.pe



N°018-2023

BOLETÍN,

ECONÓMICO

15 de Noviembre - 2023



COLEGIO DE ECONOMISTAS DE PIURA



COLEGIO DE ECONOMISTAS DE PIURA

COLEGIO DE ECONOMISTAS DE PIURA

“COLEGIO DE ECONOMISTAS, CONTRIBUYENDO CON LA ECONOMÍA REGIONAL”



**MANOLO
MANRIQUE**

DIRECTOR
ECONOMÍA

**YENY
CALLE**

DIRECTORA
ETICA

**GUSTAVO
MENDOZA**

DIRECTOR
ACADÉMICO

**VIVIANA
HOLGUIN**

DIRECTORA
SECRETARIA

**MARILYN
PALOMINO**

DIRECTORA
REL. PÚBLICAS

**KATTY
VEGAS**

VICE
DECANA

**RAÚL
MARTINEZ**

**DECANO
2023 - 2024**

**MARITERE
CHERO**

SECRETARIA

**NIDIA
CORONADO**

VOCAL

**JAVIER
RAMIREZ**

PRESIDENTE

**CARLOS
ESPINOZA**

PERSONERO
LEGAL

CONSEJO DIRECTIVO

CONSEJO FISCALIZACIÓN

01. PRESENTACIÓN

El presente boletín económico muestra el avance de la economía nacional y regional, así como también el monitoreo de los recursos públicos.

02. PALABRAS DEL DECANO

La actividad de Reconstrucción con cambios, que se encarga principalmente de la intervención y protección en Chutuque, solo ha avanzado un 21.56% a pesar de tener un plazo de cuatro meses que vence el 14 de noviembre.

03. ACTIVIDAD ECONÓMICA NACIONAL

En esta sección, se expondrán las expectativas de crecimiento económico en nuestro país. Además, se ofrecerá una visión detallada de otros indicadores macroeconómicos fundamentales, como la inflación, reservas internacionales netas, tipo de cambio y la tasa de interés interbancaria.

09. PRODUCCIÓN REGIONAL

En agosto, la producción agrícola en Piura registró notables descensos, destacándose las marcadas disminuciones en la producción de p prika (97.2%) y ar ndanos (79.7%). En contraste, la producci n de ma z amil ceo experiment  un notable aumento del 177,1%.

13. COYUNTURA REGIONAL

Se muestra como la empresa Olympic Per  INC, la nueva concesionaria del Lote VII en Piura, se ha comprometido a intensificar la exploraci n de petr leo y gas natural para fomentar la expansi n de estos recursos en Piura y otras regiones del norte, buscando contribuir de alguna manera al crecimiento econ mico.

15. GESTI N P BLICA Y SOCIAL

Se presenta el comportamiento de la inversi n p blica en sus 3 niveles: nacional, regional y local.

01 PRESENTACIÓN

El presente Boletín Económico N°018 del Colegio de Economistas de Piura tiene como propósito informar sobre la situación de la actividad económica nacional y regional, así como de la producción regional, comercio exterior y seguimiento a la inversión pública en una coyuntura climatológica compleja que afecta a diversos sectores productivos. También cuenta con un espacio para un artículo de opinión o análisis económico de nuestros colegiados en diversos medios de comunicación.

Es importante precisar que, como institución honorable buscamos siempre la mejora continua y el engrandecimiento, por lo que estará receptiva a los aportes y sugerencias de los colegiados, para así mejorar este boletín elaborado por el equipo de análisis económico del Colegio de Economistas de Piura.

Este boletín como se señaló, será una oportunidad para que nuestros colegiados puedan dar a conocer su opinión y nivel de profesionalismo a nivel regional y nacional, dando así realce y prestigio al Colegio profesional como actor clave para el desarrollo económico y social de la región.

“Colegio de economistas, contribuyendo con la economía regional”



02 PALABRAS DEL DECANO



**RAÚL VÍCTOR
MARTÍNEZ LUNA**
DECANO DEL COLEGIO DE
ECONOMISTAS DE PIURA



968 998 572



decano@cepiura.org.pe



Raul Martinez Luna

La actividad de Reconstrucción con cambios, con un presupuesto de 81.2 millones de soles, se encarga principalmente de la intervención y protección en Chutuque, pero solo ha avanzado un 21.56% a pesar de tener un plazo de cuatro meses que vence el 14 de noviembre. A pesar de los comunicados de prensa que aseguran un trabajo constante con maquinaria, una visita de campo reveló que la realidad es diferente. Se esperaban 40 tractores orugas según los términos de referencia, pero solo había 5 y de un tamaño insuficiente. Se ha solicitado la ficha técnica definitiva para conocer el cronograma y la planificación, ya que se teme que el proyecto no se complete a tiempo, especialmente con las lluvias que se avecinan en la sierra. Las autoridades regionales y locales no han proporcionado información sobre la situación.

Se ha solicitado un plazo adicional para la culminación del proyecto de Reconstrucción con Cambios, alegando que el 15% restante se completará en ese tiempo, lo cual se considera irracional. Además, la presencia de trabajadores con documentación falsa ha complicado aún más el progreso del proyecto. Las autoridades políticas a veces nos sentimos un poco solos o nos sentimos en esta lucha bastante solos y sin respaldo entonces le pido encarecidamente al gobernador Lucho Neira y alcaldes que se pronuncian y fiscalicen la reconstrucción con cambios y que con sus comunicados no nos mientan, si no que nos brinden explicaciones y no solamente el colegio de economistas sino a todos los medios de comunicación.



03 ACTIVIDAD ECONÓMICA NACIONAL

Las expectativas de crecimiento de la actividad económica del país, se redujo en su mayoría y se mantuvo en algunos años para ciertos agentes encuestados (Analistas económicos y Empresas no financieras).

De manera más detallada, las proyecciones de crecimiento del Producto Bruto Interno (PBI) para 2023 según los analistas y entidades financieras se prevén que estas se encuentren entre un rango de 0.1% y 0.3%. Así mismo, con respecto al 2024 se espera que el crecimiento del PBI esté proyectado entre un 2.0% a un 2.4%. Del mismo modo, en lo que concierne a 2025, según los agentes encuestados, se anticipan un crecimiento entre 2,8% y 3,0%.

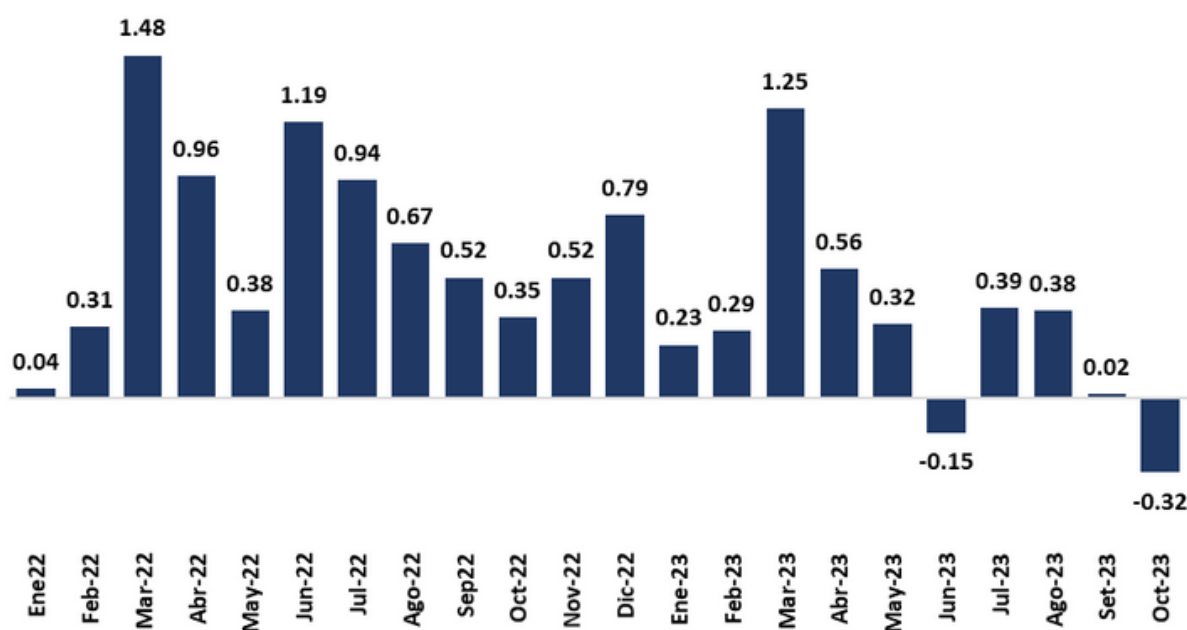
EXPECTATIVAS DE CRECIMIENTO				
	31 DE AGOSTO	29 DE SETIEMBRE	30 DE OCTUBRE	
ANALISTAS ECONÓMICOS				
2023	1,0	0,7	0,1	↓
2024	2,6	2,6	2,4	↓
2025	3,0	3,0	3,0	=
SISTEMA FINANCIERO				
2023	1,1	0,6	0,3	↓
2024	2,3	2,2	2,0	↓
2025	2,7	2,7	2,8	↑
EMPRESAS NO FINANCIERAS				
2023	1,9	1,3	1,0	↓
2024	2,6	2,5	2,5	=
2025	3,0	3,0	3,0	=

Fuente: BCRP

Por el lado de la inflación, en el mes de octubre, esta alcanzó una tasa mensual negativa de 0.32% y una tasa de 4.34% interanual, mostrando esta última tasa una disminución con respecto al mes de setiembre, que alcanzó el 5,04%. Cabe mencionar aquí, que este resultado respondió a la desaceleración de los precios de la cebolla, limón, hojas o tallos y huevos.

INFLACIÓN NACIONAL: 2022-2023

(Var. mensual %)



Fuente: INEI, BCRP.

En lo que respecta a la estructura de la inflación en octubre, la mayor contribución negativa la correspondió el limón y la cebolla, mientras que los rubros con la mayor contribución positiva a la inflación: pollo, choclo, palta, papa y comidas fuera del hogar.

CONTRIBUCIONES PONDERADAS A LA INFLACIÓN (variación por peso en la canasta): OCTUBRE - 2023.

IPC con base dic.2021=100

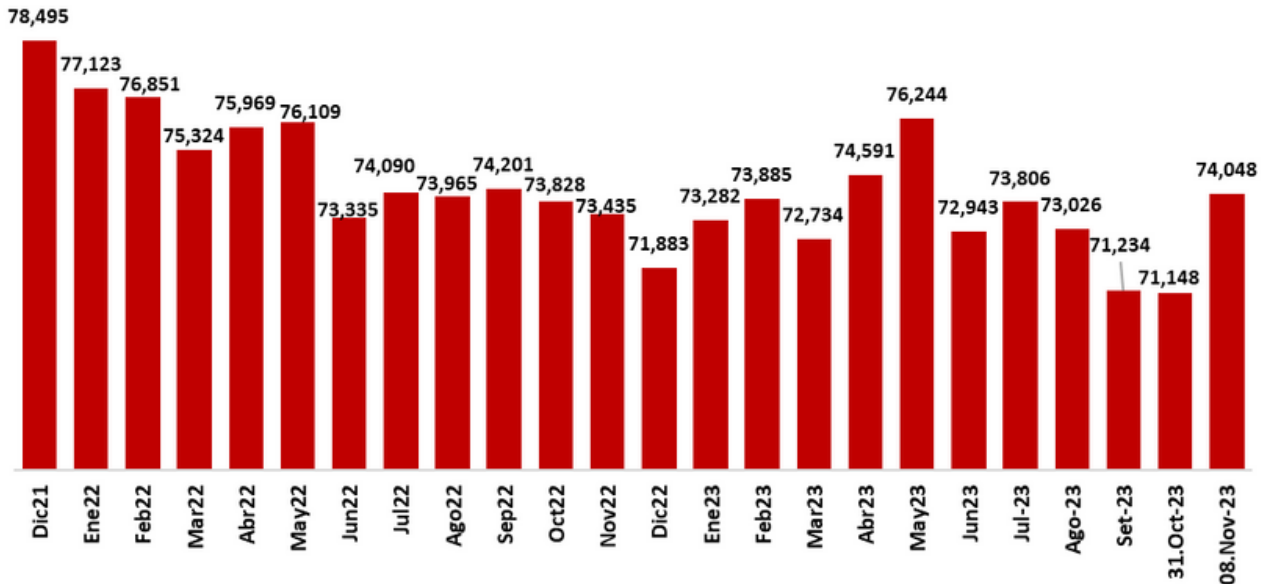
POSITIVA	Peso	Var% Set.	Contribución	NEGATIVA	Peso	Var% Set.	Contribución
Comidas fuera del Hogar	15,5	0,4	0,06	Cebolla	0,2	-39,9	-0,22
Choclo	0,1	25,2	0,03	Limón	0,2	-46,4	-0,35
Carne de pollo	2,7	1,4	0,03	Hojas o tallos	0,2	-21,7	-0,04
Papa	0,7	7,0	0,06	Huevos	0,7	-4,1	-0,05
Transporte Local	8,1	0,3	0,03	Otras frutas frescas	0,6	-4,3	-0,03
Palta	0,2	21,5	0,05	Manzana	0,2	-8,1	-0,02
Arroz	1,2	1,7	0,02	Combustibles para vehículos	1,1	-1,2	-0,01
Vehículos a motor	1,6	1,6	0,02	Papaya	0,2	-5,6	-0,01
Pescado fresco marítimo	0,7	4,5	0,02	Zapallo	0,1	-8,2	-0,01
Tomate	0,2	9,5	0,02	Hierbas culinarias	0,1	-10,0	-0,01

Fuente: INEI, BCRP.



Por su parte, en lo referente a la política monetaria, las Reservas Internacionales Netas, hasta el 8 de noviembre del 2023, alcanzaron un total de US\$ 74, 048 millones, lo que representó un aumento de US\$ 2 165 millones en comparación con el cierre del año anterior. Estas reservas internacionales, están compuestas por activos internacionales líquidos y su valor actual, representan el 29% del Producto Bruto Interno (PBI).

RESERVAS INTERNACIONALES NETAS (Millones de US\$)

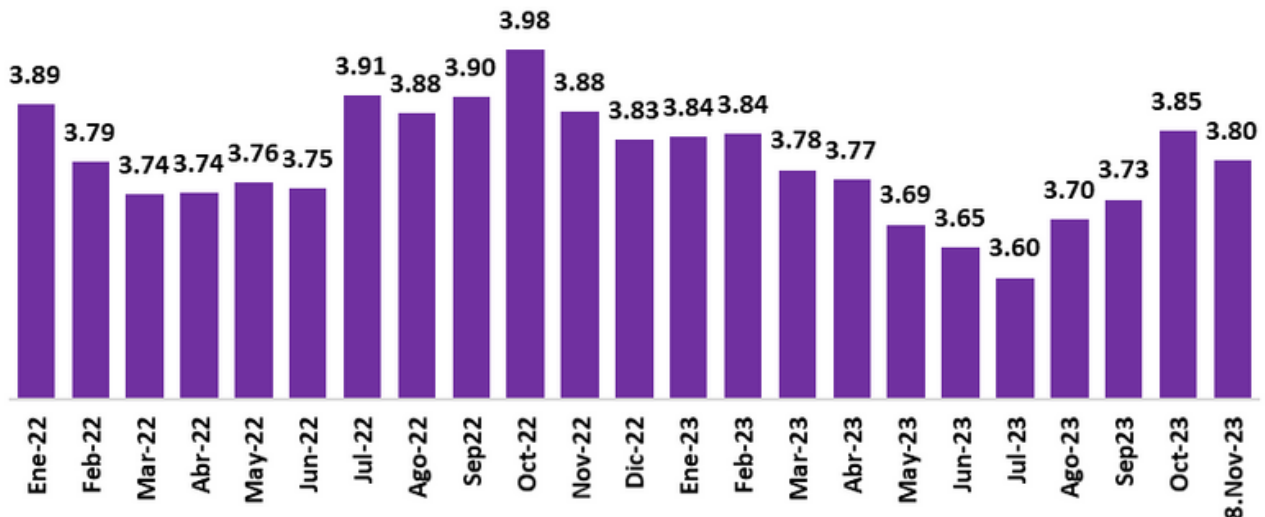


Fuente: BCRP.

Así mismo, el tipo de cambio de venta interbancario, hasta el 8 de noviembre del 2023 concluyó en S/ 3.797 por dólar, lo que representó una disminución de S/ 0.05 por dólar con respecto al cierre del mes de octubre. Del mismo modo, en referencia con el cierre del año pasado, el sol peruano también experimentó una disminución de S/0.035.

En lo que va del año, por su parte, el BCRP ha realizado operaciones venta spot en mesa de negociaciones por US\$ 81 millones, y ha ofrecido Swaps cambiarios venta y CDR BCRP, con lo que el saldo de estas transacciones ha aumentado en US\$ 2 557 millones.

TIPO DE CAMBIO INTERBANCARIO - VENTA. (S/ por US\$)

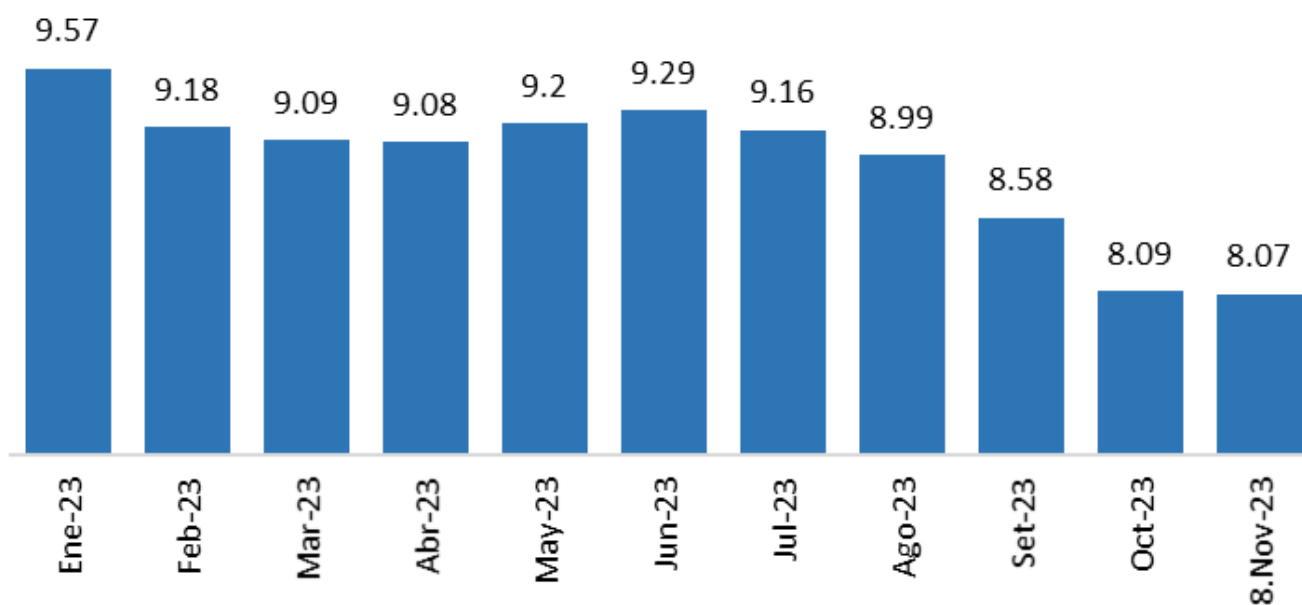


Fuente: BCRP.



La tasa de interés interbancaria promedio en soles fue de 7,24% anual, desde el 2 al 8 de noviembre del 2023, mientras que en dólares fue de un 5,50 % anual. Cabe señalar, asimismo que, al 8 de noviembre de este año, la tasa de interés preferencial corporativa a 90 días, destinada a empresas de menor riesgo, fue del 8,07 % en soles y del 6,40 % anual en dólares.

TASA DE INTERÉS PREFERENCIAL CORPORATIVA A 90 DÍAS EN SOLES (%).



Fuente: BCRP.





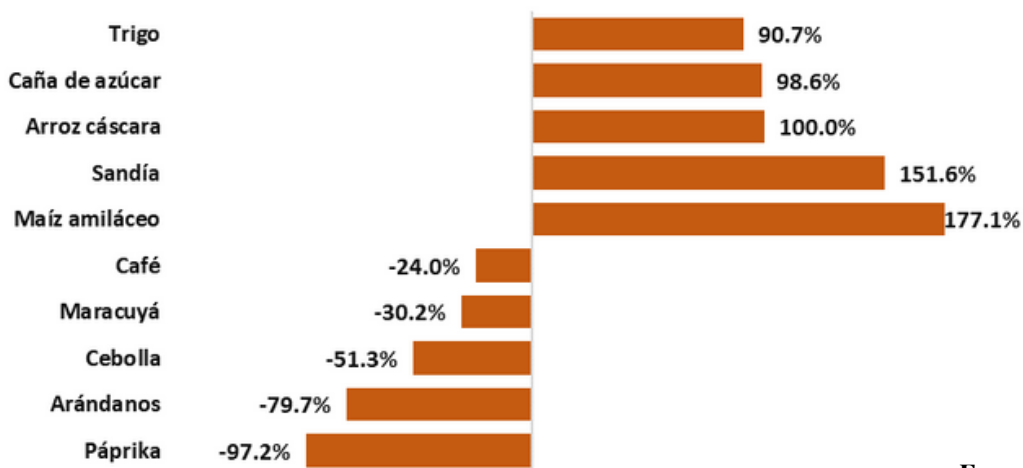
En **octubre del 2023**, la inflación en nuestro país alcanzó la menor **tasa negativa mensual con 0.32%** y **4.34% interanual**, mostrando con ello, una disminución con respecto al mes anterior. Este cambio estuvo influenciado, principalmente, por la **desaceleración** en los precios de: **limón (-46,4%)**, **cebolla (-39,9%)**, **hojas o tallos (-21,7%)** y **huevos (-4,1%)**.

09 PRODUCCIÓN REGIONAL

En agosto del 2023, la producción de varios cultivos, como los arándanos, café, pprika, cebolla y maracuy, experimentaron una disminucin significativa en comparacin con el mismo mes del ao anterior debido a condiciones trmicas desfavorables. Siendo la de mayor disminucin la produccin de pprika con 97.2%, seguida de los arndanos con 79.7%, a causa de menores reas sembradas y retraso en las cosechas.

Sin embargo, por otra parte, la produccin de maz amilceo, sanda, arroz cscara, caa de azcar y trigo, presentaron aumentos en su produccin, en 177.1%, 151.6%, 100%, 98.6% y 90.7%, respectivamente.

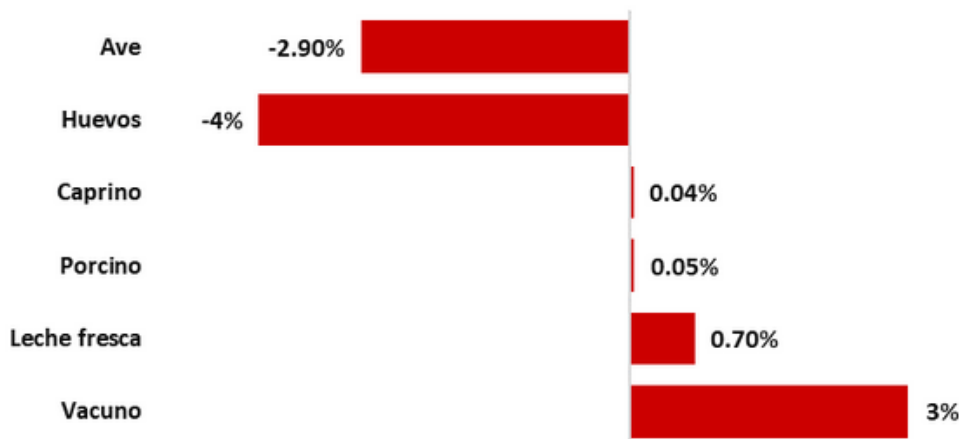
PRODUCCIN AGRCOLA (%)



Fuente: INEI

En el subsector pecuario, se observ para el mes de agosto, un aumento en la produccin de vacuno (3.0%), leche fresca (0.7%), porcino (0.05%), y caprino (0.04%). Sin embargo, la produccin de huevos y ave disminuy.

PRODUCCIN DEL SUBSECTOR PECUARIO (%)

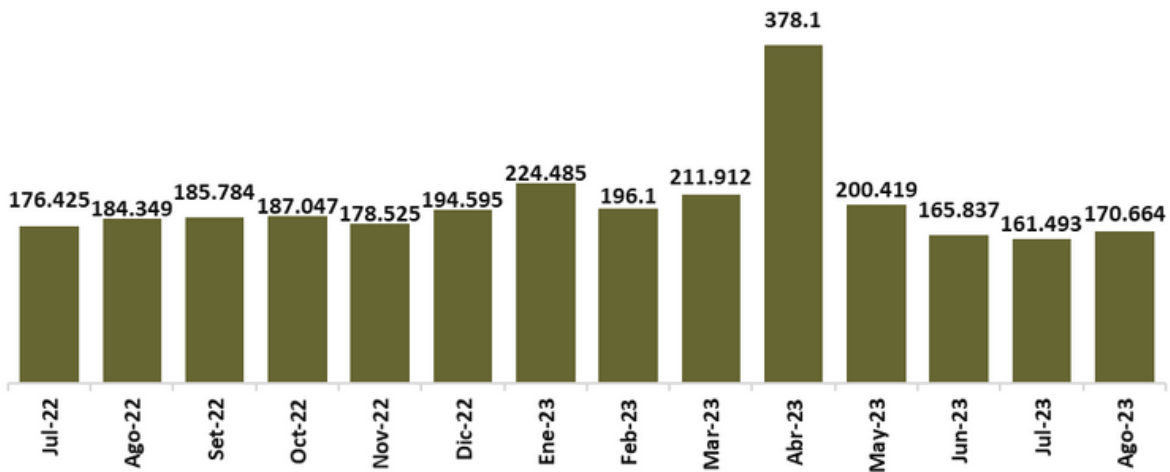


Fuente: INEI

Por su parte, el subsector electricidad, tuvo un comportamiento desfavorable de 18,9% en comparación con el mismo mes del año anterior. Esta evolución perjudicial, se le atribuyó a la baja generación de energía de origen térmica y eólica.

Los ingresos obtenidos por tributos internos en el mes de agosto en Piura totalizaron 170 millones 664 mil soles, lo que representó una disminución del 7.4% en comparación con el mismo mes del año 2022, cuando alcanzaron 184 millones 349 mil soles.

RECAUDACIÓN TRIBUTOS INTERNOS (en millones de S/.)



Fuente: INEI





La **producción agrícola en Piura** hasta agosto del 2023 experimentó sus mayores **caídas en productos como la pprika y los arndanos** principalmente con **97.2%** y **79.7%** respectivamente. La produccin de maz amilceo present un aumento significativo y exponencial de **177.1%**, seguida de la produccin de sanda (**151.6%**).

13 COYUNTURA REGIONAL

OLYMPIC PERÚ INC, FLAMANTE CONCESIONARIA DEL LOTE VII EN PIURA

La compañía Olympic Perú INC planea invertir aproximadamente US\$ 120 millones durante los primeros 7 años de su contrato para impulsar el desarrollo de la industria de hidrocarburos en la provincia de Talara. El ministerio de Energía y Minas (Minem) resaltó los anuncios dados por la empresa concesionaria del Lote VII en Piura, la cual se ha comprometido a realizar una mayor exploración de petróleo y gas natural con el objetivo de fomentar la masificación de estos recursos en Piura y otras regiones del norte.

La firma suscribió un Contrato de Licencia por 30 años con Perupetro en octubre pasado, comprometiéndose a llevar a cabo 70 reacondicionamientos de pozos, 124 pozos de desarrollo y 5 pozos exploratorios en la primera fase. La inversión estimada por la empresa para los primeros 7 años de contrato asciende a US\$ 120 millones, que aprobarán impulsar el desarrollo de la industria de hidrocarburos en la provincia de Talara y que de alguna manera contribuirá a dinamizar la economía en los distritos de dicha jurisdicción.

Por su parte, el MINEM resalta el compromiso de la empresa de llevar a cabo nuevas actividades de exploración en el Lote VII, con el objetivo de ampliar las operaciones de hidrocarburos y aprovechar nuevas reservas de petróleo y gas natural. Se indica que este año, Olympic Perú INC tiene la responsabilidad de mantener la operatividad en la producción de hidrocarburos en el lote mencionado, mientras que para el año 2024, la empresa tiene previsto realizar labores de ingeniería y reacondicionamiento de pozos para maximizar gradualmente su rendimiento.

Del mismo modo, el MINEM también destaca el alto potencial de la cuenca de Talara, asegurando que garantiza inversiones sostenibles en hidrocarburos. La participación de Olympic Perú INC se considera como un respaldo del sector privado para continuar invirtiendo en el país. Se subraya que existen otras áreas en el país con un potencial significativo para desarrollar nuevas inversiones en hidrocarburos, tanto en la costa norte como en la región amazónica. En este sentido, el MINEM expresó su apoyo a todos los inversionistas que impulsan proyectos que contribuyen al desarrollo del país, la generación de empleo y la dinamización económica en las regiones donde se llevan a cabo estas actividades.



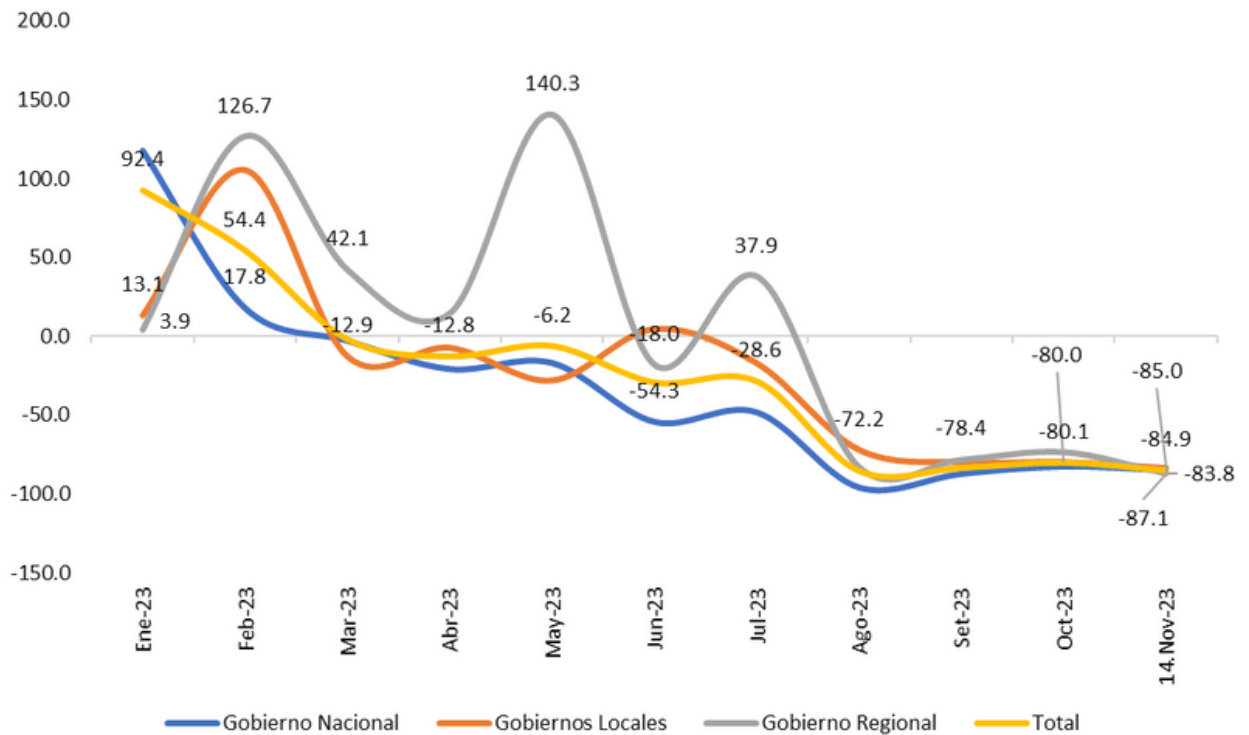


Olympic Perú INC, la nueva concesionaria del Lote VII en Piura, asume el compromiso de fortalecer la exploración de **petróleo y gas natural**, con el objetivo de impulsar la expansión de estos recursos en **Piura y en otras zonas del norte**, buscando desempeñar un papel significativo en el fomento del **crecimiento económico**.

15 GESTIÓN PÚBLICA Y SOCIAL

Hasta inicios de noviembre, se ha observado una marcada y preocupante tendencia a la baja en la inversión de carácter público, en sus 3 niveles. En relación con el mismo mes del año previo, la inversión realizada por el gobierno a nivel nacional ha experimentado una importante contracción de 84.9% lo cual denota un claro deterioro en su dinámica. Así mismo, la inversión pública por parte de los entes gubernamentales locales ha registrado una fuerte caída del 83.8%. No obstante, los gobiernos regionales han experimentado también, una disminución del 87.1% en su nivel de inversión.

**COMPORTAMIENTO DE LA INVERSIÓN PÚBLICA
(Variación porcentual interanual)**



Fuente: MEF - Consulta amigable.
Última actualización: 14 de noviembre del 2023.





Hasta la última actualización del 14 de noviembre, la inversión pública cayó drásticamente en sus 3 niveles: el gobierno central retrocedió un 84.9%, el local un 83.8%, y los gobiernos regionales disminuyeron un 87.1%.


Por su parte, presentando la clasificación de las municipalidades distritales en la provincia de Piura, junto con el grado de cumplimiento de sus presupuestos hasta inicios de noviembre del 2023, se puede observar, que, el distrito que ostenta el primer puesto con el mayor grado de ejecución presupuestal, es La Arena, con un 76.33%, lo que estaría indicando la eficacia en la administración de los recursos, lo que le ha permitido a su vez, la utilización óptima de 14 millones 503 mil 122 soles de su asignación presupuestaria. En la segunda posición, se encuentra La Unión, con una ejecución del 58.86%, seguida de Las Lomas con 57.21%.

Por su parte, los distritos de: Tambogrande, Castilla, Catacaos y Cura Mori, manifestaron una ejecución presupuestaria de 51.68%,48.44%, 47.77% y 33.02% respectivamente.

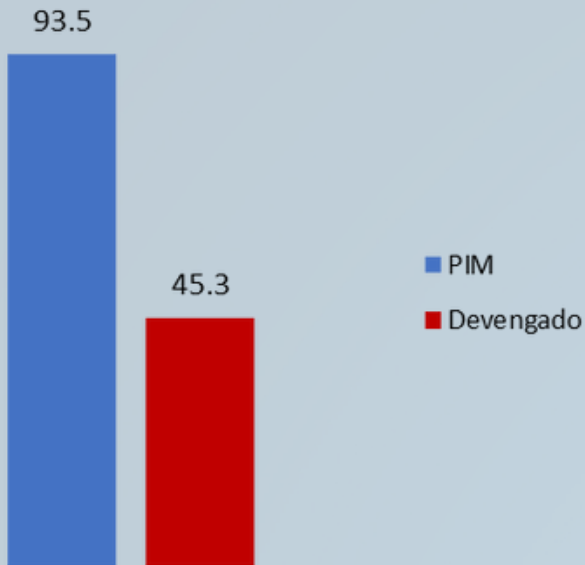
Distritos como Veintiséis de Octubre y El Tallán, presentaron los menores porcentajes en ejecución, con 31.5% y 14.53%, lo que indicaría que todavía enfrentan desafíos en la gestión de los recursos asignados, los cuales, requieren mayor atención y optimización.

Distrito	PIM	Devengado	Avance %
Castilla	93,545,646	45,310,793	48.44%
Veintiséis de Octubre	77,119,030	24,322,956	31.5%
Tambogrande	73,104,564	37,781,196	51.68%
La Unión	46,117,524	27,144,019	58.86%
Catacaos	42,948,098	20,517,768	47.77%
La Arena	19,000,483	14,503,122	76.33%
Las Lomas	15,157,499	8,672,300	57.21%
Cura Mori	16,543,613	5,462,515	33.02%
El Tallán	2,186,713	317,659	14.53%

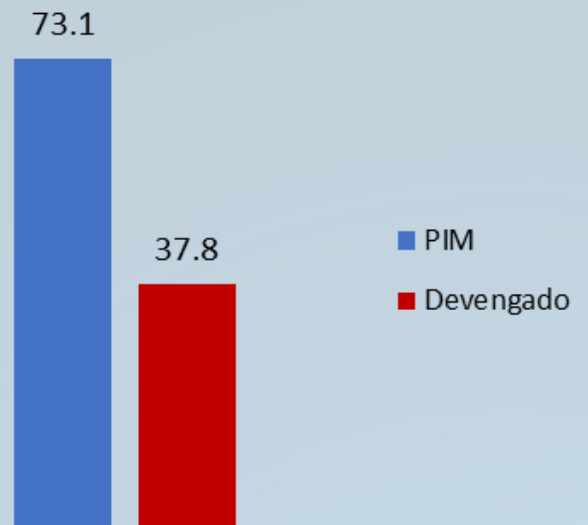
Fuente: MEF - Consulta amigable.
Última actualización: 14 de noviembre del 2023.



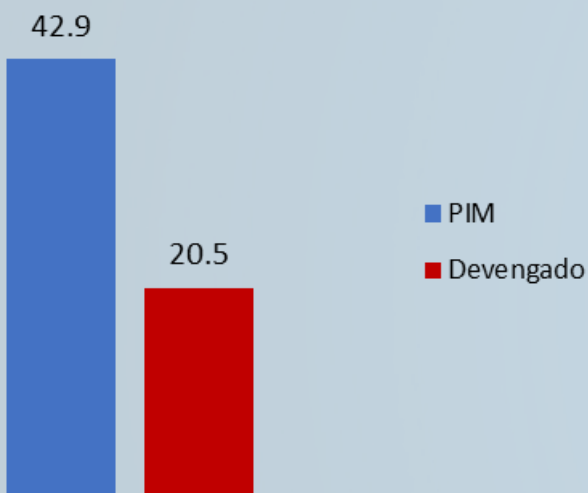
Municipalidad distrital de Castilla
(Inversión en millones de soles)



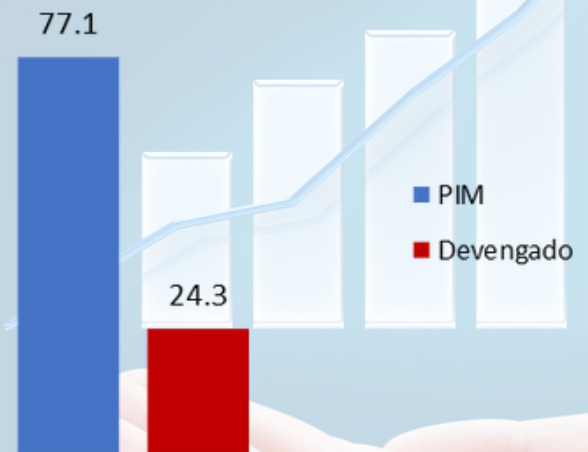
Municipalidad distrital de Tambogrande
(Inversión en millones de soles)



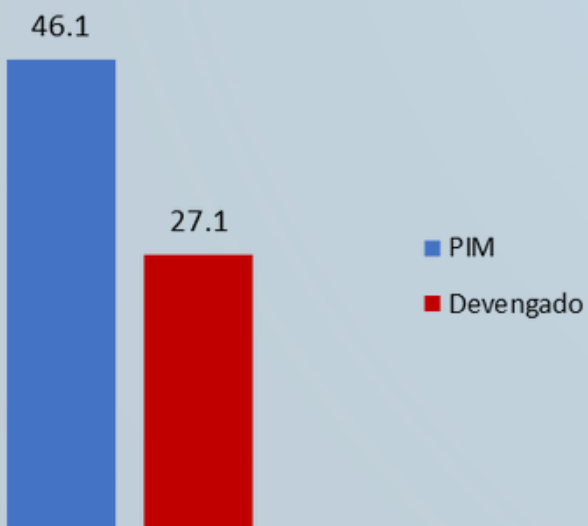
Municipalidad distrital de Catacaos
(Inversión en millones de soles)



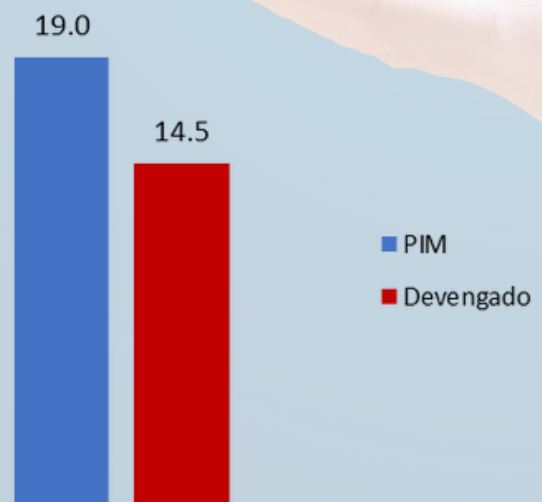
Municipalidad distrital Veintiséis de Octubre
(Inversión en millones de soles)



Municipalidad distrital de La Unión
(Inversión en millones de soles)



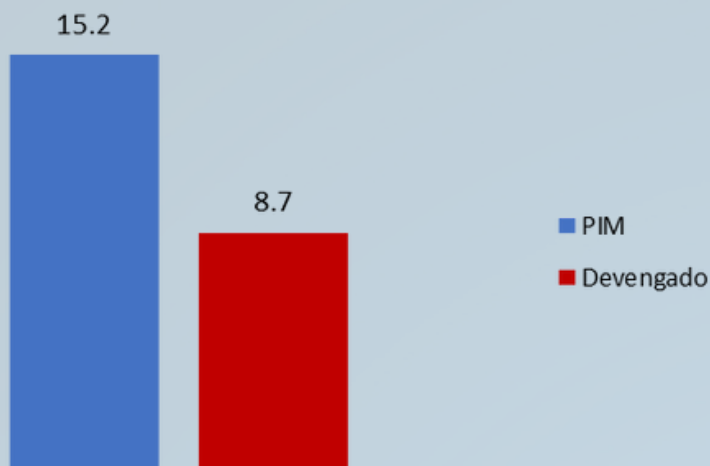
Municipalidad distrital de La Arena
(Inversión en millones de soles)



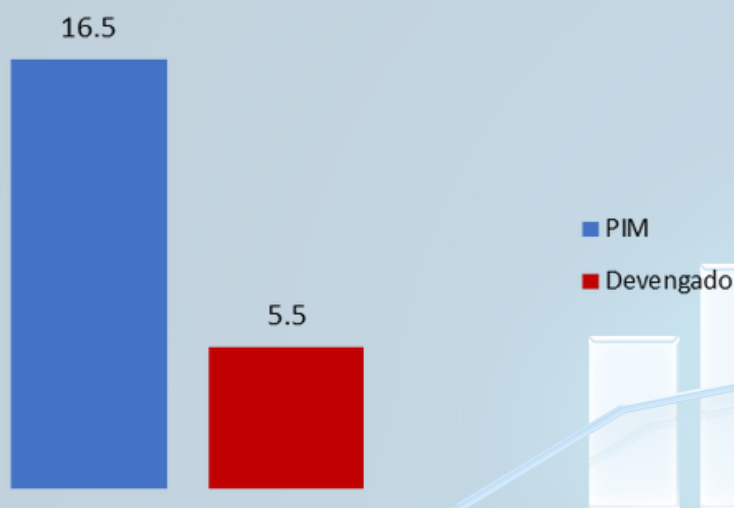
Fuente: MEF - Consulta amigable.
Última actualización: 14 de noviembre del 2023



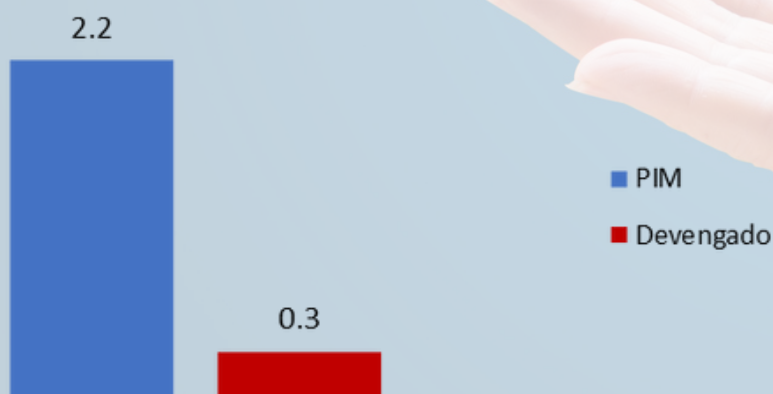
Municipalidad distrital de Las Lomas (Inversión en millones de soles)



Municipalidad distrital de Cura Mori (Inversión en millones de soles)



Municipalidad distrital de El Tallán (Inversión en millones de soles)



Fuente: MEF - Consulta amigable.
Última actualización: 14 de noviembre 2023

20 COMUNICADO A LA OPINIÓN PÚBLICA



Frente a los constantes informes e inspección que se han hecho en la obra de **descolmatación del canal de Chutuque y protección de Virrilá**, y con el serio riesgo de una paralización de las actividades en esta zona, el **Colegio de Economistas – Consejo Departamental Piura**, hace conocer lo siguiente:

- La **Autoridad para la Reconstrucción con Cambios (ARCC)** tiene la responsabilidad de la licitación y entrega de la buena pro de la obra de descolmatación del canal de Chutuque y protección del estuario de Virrilá. Asimismo, el ente ganador fue el consorcio SOLIN, quien asume los trabajos desde julio de este año, **por un monto de S/.81 millones 200 mil**.
- Luego de los constantes problemas y retrasos en esta actividad, la empresa mantiene un **escaso avance, que no supera el 21% de trabajos físicos**, poniendo en riesgo la finalidad de esta obra y el presupuesto otorgado a la contratista.
- Como **Colegio Profesional de Economistas**, expusimos, desde el pasado mes de julio, que el **Consortio SOLIN carecía de respaldo técnico para desarrollar los trabajos** de descolmatación que se requerían en el canal Chutuque, debido a que las empresas que conforman el mencionado consorcio no cuentan con la capacidad técnica, administrativa ni financiera para responder frente a tan importante obra que requieren los piuranos.
- Instituciones como el **Organismo Supervisor de las Contrataciones del Estado (OSCE)**, a través de su Tribunal de Contrataciones, **dan cuenta de una sanción a la empresa BRYNAJOM S.R.L.**, miembro del consorcio SOLIN, debido a un incumplimiento injustificado de los trabajos en la obra de caminos vecinales, realizados en Junín.
- Las **deudas coactivas** que este consorcio mantiene con la SUNAT, también **dejan notar la poca capacidad financiera de las empresas conformantes**. Esto sólo enmarca el serio riesgo que vienen asumiendo nuestra región, al contratar a un consorcio seriamente cuestionado.
- A esto se suma los graves hechos que comprometen a este consorcio, quien **presentó a 7 profesionales**, que eran clave para la correcta ejecución de los trabajos, tal como se propuso en su oferta de cotización. Sin embargo, en un reciente informe, la **Contraloría General de la República expone que cinco de ellos aún están pendientes de aprobación**. Además de ello, un sexto profesional presentó “documentación inexacta”, referente a su experiencia laboral, **poniendo en riesgo la calidad de los trabajos** que se buscan ejecutar en la zona.
- Producto de las constantes fiscalizaciones y alertas que nuestro Colegio de Economistas ha



20 COMUNICADO COMUNICADO A LA OPINIÓN PÚBLICA

- Como Colegio profesional, también hemos señalado, en su debido momento, el incumpliendo de este consorcio, referente al desarrollo de las actividades programadas, la falta de equipamiento, ausencia de personal clave y carencia del suministro de geocontenedores.
- Cuestionamos fuertemente las mentiras y distorsiones que la ARCC realiza diariamente, al presentar en su página web, y también en sus notas de prensa dirigidas a medios de comunicación, que la obra de Chutuque tiene un avance positivo, y que va de acuerdo a lo esperado, a pesar de que la realidad es otra totalmente diferente.
- Bajo el control concurrente N°041-2023—OCI/0581-SCC, desarrollado del 16 al 27 de octubre, la Contraloría General de la República también alerta de que los trabajos en Chutuque llevan un avance real del, apenas, el 21%, dejando en claro riesgo la continuidad de estas actividades.
- La situación más preocupante es que, de acuerdo a los términos de referencia del contrato con el consorcio, los trabajos culminan este viernes 10 de noviembre. Esto representa un gravísimo riesgo en la ejecución final de la obra, y podría acarrear un proceso de arbitraje, donde el único perdedor será el bolsillo de todos los piuranos.

Frente a todos estos hechos, y con el objetivo de salvaguardar la continuidad y la obra del canal de Chutuque, el Colegio de Economistas de Piura *recomienda* lo siguiente:

- La intervención inmediata de la obra de descolmatación y limpieza del canal Chutuque y protección de Virrilá, a fin de poder cautelar los saldos financieros de esta obra.
- Invocamos la presencia inmediata de la presidenta de la República, Dina Boluarte; del Premier, Alberto Otarola; y del director ejecutivo de la Autoridad para la Reconstrucción con Cambios, Rafael Amaya; para que visiten la obra, junto a los profesionales de este colegio, y comprueben, in situ, cuál es el estado real de las actividades en campo.
- También, hacemos un contundente llamado de atención al gobernador regional de Piura, Luis Neyra, para que, de una vez por todas, deje la pasividad y se decida a actuar en defensa de los derechos de los piuranos que lo eligieron.
- Asimismo, estamos convencidos de que la única forma para que esta obra de descolmatación y limpieza del canal de Chutuque y protección de Virrilá, concluya satisfactoriamente, se necesita realizar una convocatoria abierta, a fin de que todas las empresas constructoras puedan participar en esta actividad, y así garantizar un mayor número de maquinaria y personal calificado, que esté a la altura profesional de tan importante proyecto para la región Piura.

EL COLEGIO DE ECONOMISTAS EN MEDIOS



EXITOSA PIURA



WALAC NOTICIAS



CUTIVALÚ



PIURA OPINA



COLEGIO DE ECONOMISTAS DE PIURA



PONEMOS TU PUBLICIDAD

CONTÁCTANOS
968 228 069



COLEGIO DE ECONOMISTAS DE PIURA



NUEVO CRÉDITO CT-HIZO

CUMPLE TUS PLANES CON UN CRÉDITO EN CUOTAS BAJITAS,
MIENTRAS TU CTS CRECE CON UNA TASOTA

CRÉDITO CON TASA ANUAL DE:

14 **%**
TCEA

 CAJA PIURA

“COLEGIO DE ECONOMISTAS, CONTRIBUYENDO CON LA ECONOMÍA REGIONAL”



COLEGIO DE ECONOMISTAS DE PIURA

Correo: secretaria@cepiura.org.pe

Dirección: Calle Arequipa 642 Piso N°2 Plaza Fuerte - Piura

Director Académico y Estudios Económicos:

GUSTAVO MENDOZA RODRÍGUEZ

Análisis Económico:

DANIEL GUTIÉRREZ SALDARRIAGA

Diseño y Edición:

MANUEL CASTILLO JARA

Equipo de investigación:

BRIGITT PAOLA DUVAL AGURTO

JOSE LUIS ARELLANO GARCIA

Búscanos en:

