

☎ 968 228 069

🌐 [www.cepiura.org.pe](http://www.cepiura.org.pe)

✉ [secretaria@cepiura.org.pe](mailto:secretaria@cepiura.org.pe)



N°017-2023,

**BOLETÍN,**

**ECONÓMICO**

31 de Octubre - 2023



COLEGIO DE ECONOMISTAS DE PIURA



COLEGIO DE ECONOMISTAS DE PIURA

# COLEGIO DE ECONOMISTAS DE PIURA

“COLEGIO DE ECONOMISTAS, CONTRIBUYENDO CON LA ECONOMÍA REGIONAL”



**MANOLO  
MANRIQUE**

DIRECTOR  
ECONOMÍA

**YENY  
CALLE**

DIRECTORA  
ETICA

**GUSTAVO  
MENDOZA**

DIRECTOR  
ACADÉMICO

**VIVIANA  
HOLGUIN**

DIRECTORA  
SECRETARIA

**MARILYN  
PALOMINO**

DIRECTORA  
REL. PÚBLICAS

**KATTY  
VEGAS**

VICE  
DECANA

**RAÚL  
MARTINEZ**

**DECANO  
2023 - 2024**

**MARITERE  
CHERO**

SECRETARIA

**NIDIA  
CORONADO**

VOCAL

**JAVIER  
RAMIREZ**

PRESIDENTE

**CARLOS  
ESPINOZA**

PERSONERO  
LEGAL

**CONSEJO DIRECTIVO**

**CONSEJO FISCALIZACIÓN**

## **01. PRESENTACIÓN**

El presente boletín económico muestra el avance de la economía nacional y regional, así como también el monitoreo de los recursos públicos.

## **02. PALABRAS DEL DECANO**

Sorprende ver que el gobierno evite abordar el tema de la minería con respecto a la reactivación económica, puesto que esta es crucial para la actividad económica del país.

## **03. ACTIVIDAD ECONÓMICA NACIONAL**

En esta sección, se verá el crecimiento económico que se ha tenido en el país. Además, se ofrecerá una visión detallada de otros indicadores macroeconómicos fundamentales, como la inflación, la tasa de interés de referencia, reservas internacionales netas y el valor del tipo de cambio nominal. También se visualizará aquí, el tema de la situación de la RMV.

## **09. PRODUCCIÓN REGIONAL**

Se precisa aquí, como la producción agrícola ha ido cayendo de manera interanual para agosto, en donde el limón tuvo una disminución en un 20.4%, el plátano en -2,8%. Dentro de otros productos con disminuciones se tuvo: páprika, arándanos, cebolla, maracuyá y café. Del mismo modo, se verá en esta sección la evolución que ha tenido el sector de minería e hidrocarburo y las agroexportaciones en Piura.

## **13. COYUNTURA REGIONAL**

Ministra Jenifer Contreras firmó convenio con el gobierno regional de Piura, para garantizar la seguridad hídrica y el desarrollo agrícola en beneficio de 2,103,099 habitantes.

## **15. GESTIÓN PÚBLICA Y SOCIAL**

Se presenta el comportamiento de la inversión pública.

## **20. LA VOZ DEL ECONOMISTA**

Muestra su experiencia en el sector público y explica la situación actual de la realidad piurana.

# 01 PRESENTACIÓN

El presente Boletín Económico N°017 del Colegio de Economistas de Piura tiene como propósito informar sobre la situación de la actividad económica nacional y regional, así como de la producción regional, comercio exterior y seguimiento a la inversión pública en una coyuntura climatológica compleja que afecta a diversos sectores productivos. También cuenta con un espacio para un artículo de opinión o análisis económico de nuestros colegiados en diversos medios de comunicación.

Es importante precisar que, como institución honorable buscamos siempre la mejora continua y el engrandecimiento, por lo que estará receptiva a los aportes y sugerencias de los colegiados, para así mejorar este boletín elaborado por el equipo de análisis económico del Colegio de Economistas de Piura.

Este boletín como se señaló, será una oportunidad para que nuestros colegiados puedan dar a conocer su opinión y nivel de profesionalismo a nivel regional y nacional, dando así realce y prestigio al Colegio profesional como actor clave para el desarrollo económico y social de la región.

**“Colegio de economistas,  
contribuyendo con la  
economía regional”**



# 02 PALABRAS DEL DECANO

En Piura, se han transferido 91 millones de soles a los gobiernos locales para proyectos de cuencas ciegas y 50 millones de soles a la municipalidad de Piura, pero esta transferencia se realizó recién el 20 de septiembre, lo que explica por qué la ejecución está en 0%. A veces, la falta de avance en proyectos locales se malinterpreta como inacción de los gobiernos, pero en realidad se debe a la reciente transferencia de fondos.

En cuanto a la reactivación económica, sorprende que el gobierno evite abordar el tema de la minería, a pesar de ser crucial para la reactivación. Esto plantea interrogantes sobre si hay temor o presiones que impidan su tratamiento. En el ámbito de la reconstrucción con cambios, se están visitando obras como la de Chutuque, que tenía una inversión de 81.2 millones de soles y un plazo de finalización para el 10 de noviembre, pero su avance estaba en solo un 15% en una inspección reciente. Esto destaca la falta de manifestación de los gobiernos locales y regionales en proyectos significativos como Chira Piura y los proyectos de la Autoridad Nacional del Agua (ANA), que generan preocupaciones relacionadas con el fenómeno de El Niño.

También se menciona la falta de ejecución de un crédito pesquero de 49 millones de soles aprobado para el consejo de maricultores en junio. Además, se plantea la necesidad de atención a siete fichas técnicas presentadas por la junta de usuarios de San Lorenzo, que se refieren a la descolmatación y apoyo en canales de riego, dado que San Lorenzo abastece productos agrícolas en la región y ha enfrentado problemas inflacionarios, como el aumento del precio del limón.



**RAÚL VÍCTOR  
MARTÍNEZ LUNA**  
DECANO DEL COLEGIO DE  
ECONOMISTAS DE PIURA



968 998 572



decano@cepiura.org.pe



Raul Martinez Luna



# 03 ACTIVIDAD ECONÓMICA NACIONAL

En Agosto, el Producto Bruto Interno (PBI) experimentó una disminución del 0,6% en términos interanuales. Esta contracción se debió a que el sector no primario del PBI sufrió una caída de 1,9%, principalmente en los sectores de manufactura no primaria y construcción, ambos con un descenso del 9,6%. En este período, los segmentos más afectados en el sector manufacturero fueron aquellos orientados al mercado externo, como la producción de conservas de alimentos y prendas de vestir, así como la fabricación de insumos, con un enfoque particular en la madera procesada.

En cuanto al PBI primario, se observó para el mes de agosto una recuperación (4,5%), respecto a mayo (-1,2%), junio (0%) y julio (1,8%). Así mismo, esta mejora se debió a la autorización de la pesca exploratoria durante este mes, lo que revirtió las caídas en la pesca (49,1%) y la manufactura primaria (16,2%). Del mismo modo, también se registró un aumento en la producción de hidrocarburos (9,1%), debido a un efecto base.

Sin embargo, es importante destacar que la minería metálica experimentó una desaceleración pasando de 13,3% en Julio, a 4,6% en agosto, lo cual se relacionó principalmente con una menor producción de cobre y molibdeno.

**PBI por sectores económicos (Variación porcentual interanual)**

	2022	I trimestre (2023)	II trimestre (2023)	Julio (2023)	Agosto (2023)	Ene -Ago. (2023)
<b>PBI primario</b>	<b>20.9</b>	<b>4.9</b>	<b>1.4</b>	<b>1.8</b>	<b>4,5</b>	<b>3,0</b>
Agropecuario	6.1	0.1	-5.7	-0.7	-4,0	-3,1
Pesca	0.4	15.9	-61	-47.9	49,1	-28,9
Minería metálica	8.3	3.7	20.3	13.3	4,6	11,1
Hidrocarburos	1.3	-1.1	-1.9	-1.6	9,1	-0,4
Manufactura	3.1	20.3	-18.9	-18.5	16,2	-2,3
<b>PBI no primario</b>	<b>79.1</b>	<b>-1.7</b>	<b>-1.1</b>	<b>-2.1</b>	<b>-1.9</b>	<b>-1,6</b>
Manufactura	9.3	-6.6	-8.8	-12.2	-9,6	-8,5
Electricidad y agua	1.9	4.6	5.8	2.3	3,2	4,6
Construcción	6.8	-11.5	-6.7	-8.8	-9,6	-9,0
Comercio	10.6	2.2	3.1	3	2,8	2,7
Total Servicios	50.5	-0.7	0	-0.7	-0,6	-0,4
<b>PBI</b>	<b>100</b>	<b>-0.4</b>	<b>-0.5</b>	<b>-1.3</b>	<b>-0,6</b>	<b>-0,6</b>

Fuente: INEI, BCRP

Por el lado del mercado laboral, se tuvo que, el empleo formal en todo el país experimentó un aumento del 1,7% en comparación con el mismo período del año anterior en agosto, y durante el período comprendido entre enero- agosto de 2023, aumentó un 3,0%. En lo que respecta a los sectores, el empleo en el ámbito privado experimentó un incremento del 2,2%, un porcentaje menor al registrado en el mes de Julio (4,0). Esta disminución fue producto de la caída del empleo en el sector agropecuario. En términos geográficos, el aumento en Lima fue ligeramente inferior al registrado en las demás regiones.

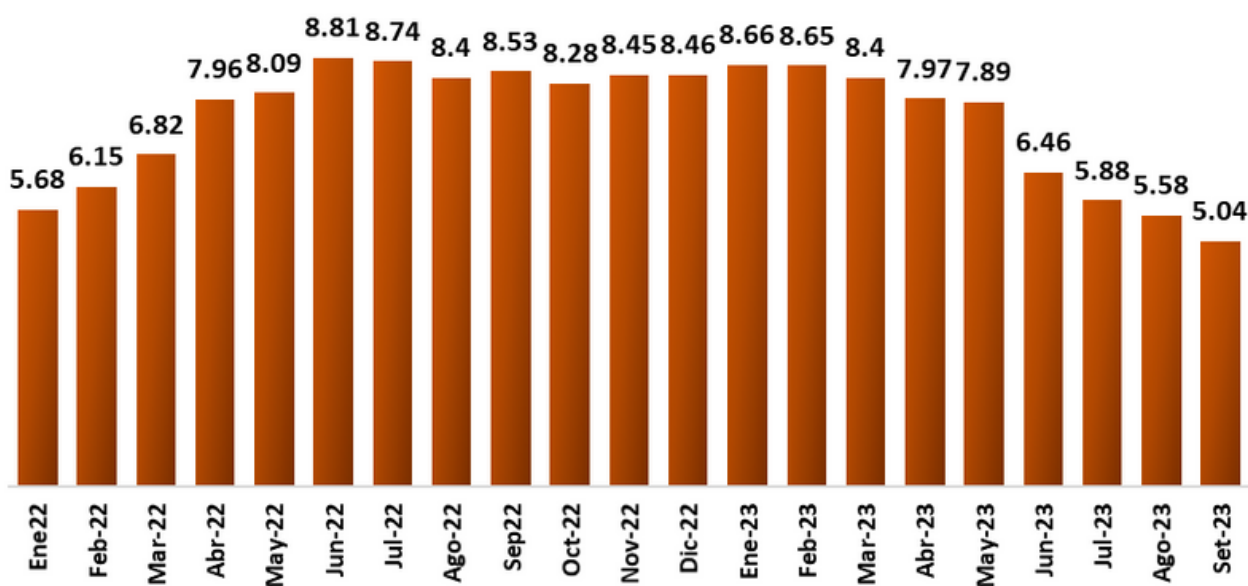
PUESTOS DE TRABAJO FORMALES (MILES DE PUESTOS)							
	Agosto				Var. 2023/2022		Ene - Ago
	2019	2021	2022	2023	Miles	%	Var.% 23/22
<b>Total</b>	<b>5,258</b>	<b>5,315</b>	<b>5,646</b>	<b>5,740</b>	<b>93</b>	<b>1.7</b>	<b>3.0</b>
Privado	3,772	3,740	4,022	4,113	90	2.2	4.7
Público	1,486	1,575	1,624	1,627	3	0.2	-1.3
Lima	3,229	3,131	3,306	3,390	84	2.5	3.1
Resto del Perú	2,013	2,160	2,311	2,313	2	0.1	2.6

**Fuente: SUNAT- Planilla Mensual de Pagos.**

Así mismo, el ingreso promedio formal real en el mes de agosto experimentó una disminución del 1,1% y la masa salarial real total aumentó 0,5 por ciento.

La inflación, en el mes de setiembre, alcanzó una tasa mensual de 0.02% y de 5.04% interanual, mostrando esta última tasa una disminución con respecto a la cifra de agosto, que alcanzó el 5,58%.

### INFLACIÓN NACIONAL: 2022-2023 (Var. anual %)



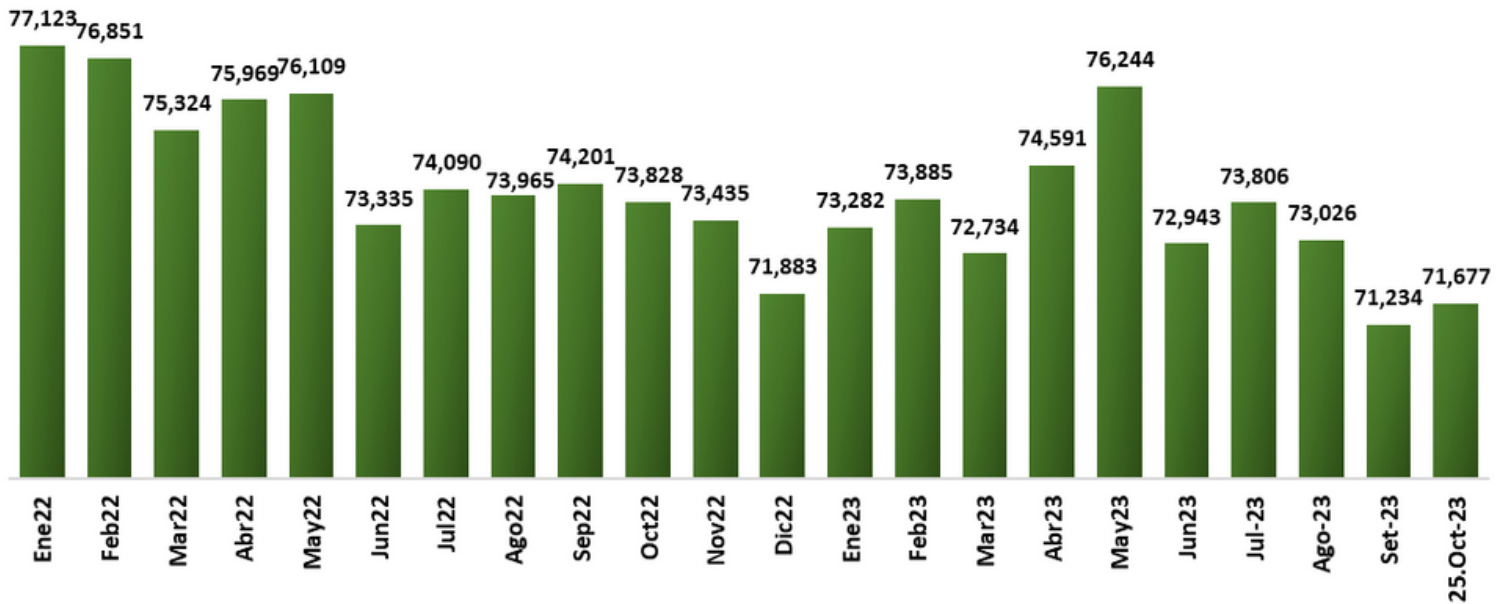
**Fuente: BCRP.**



En lo que respecta a la estructura de la inflación, las mayores contribuciones positivas provinieron de productos como el limón (0,30%), comidas fuera del hogar (0,07%), transporte local (0,05%), papa (0,05%) y combustibles para vehículos (0,04%). Por otro lado, los rubros que más contribuyeron de manera negativa a la inflación fueron el pollo (-0.19%), las verduras de raíz o bulbos, el pescado (-0.08%), otras frutas frescas (-0.08%) y las hojas o tallos (-0,05%).

Por su parte, en lo referente a la política monetaria, las Reservas Internacionales Netas, hasta el 25 de octubre del 2023, alcanzaron un total de US\$ 71,677 millones, lo que representó una disminución de US\$ 206 millones en comparación con el cierre del año anterior. Estas reservas internacionales, están compuestas por activos internacionales líquidos y su valor actual, representan el 29% del Producto Bruto Interno (PBI).

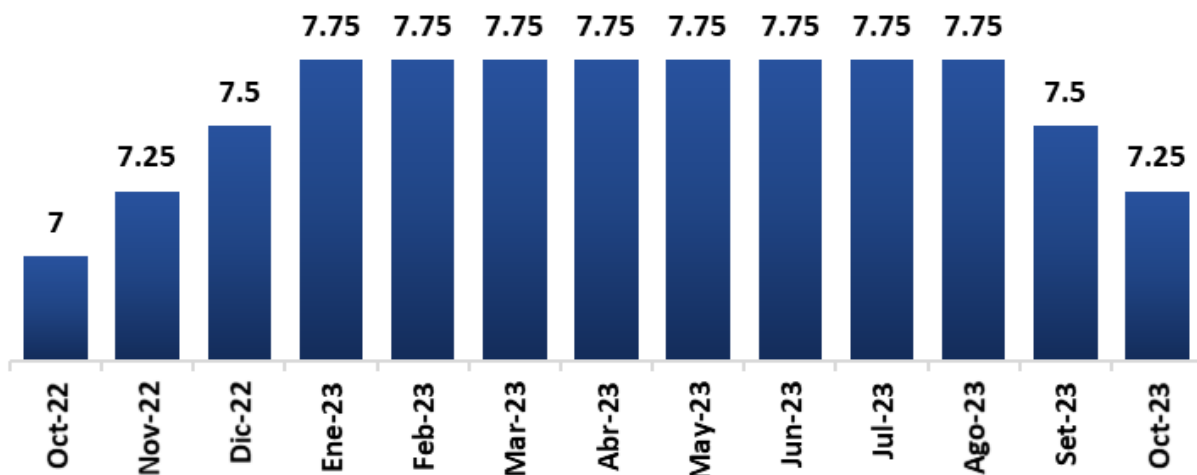
### RESERVAS INTERNACIONALES NETAS (Millones de US\$)



Fuente: BCRP.

La tasa de referencia de la política monetaria dada por el Banco Central de Reserva del Perú (BCRP), se ubicó para octubre del 2023 en 7.25%, disminuyendo con respecto a setiembre que fue de 7.50% y en agosto 7.75%.

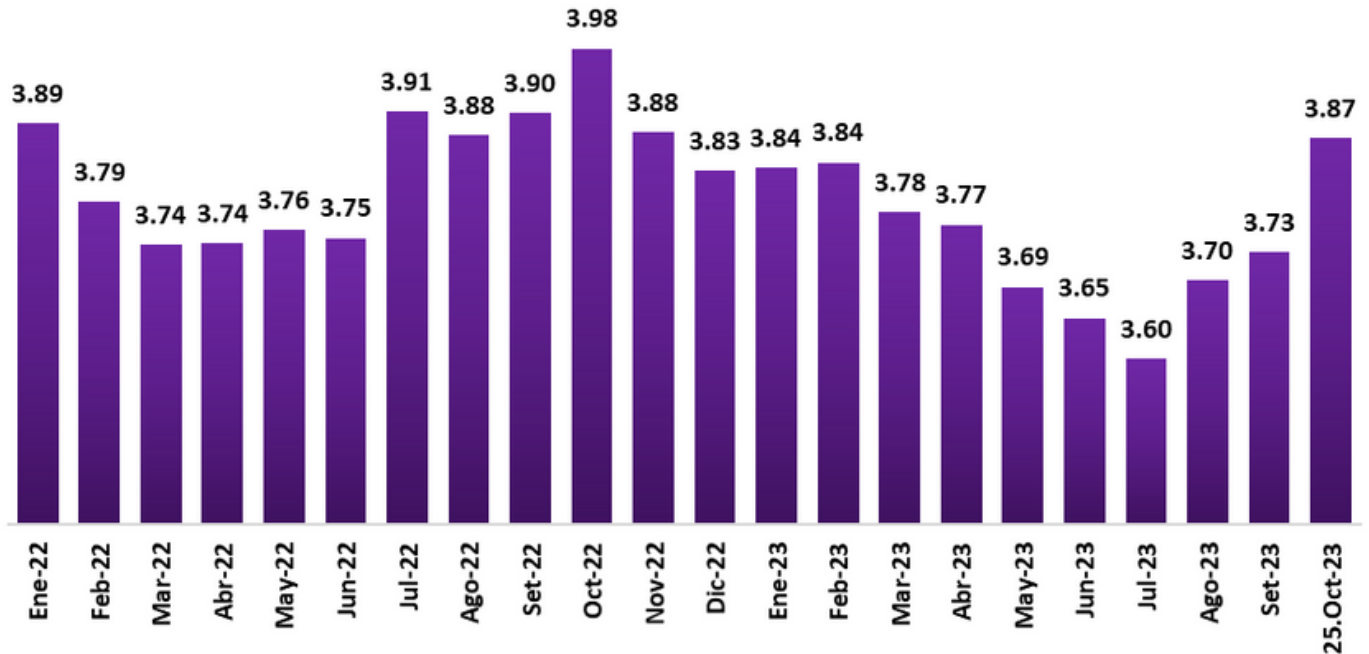
### TASA DE REFERENCIA DE LA POLÍTICA MONETARIA (%)





A su vez, el tipo de cambio de venta interbancario, hasta el 25 de octubre del 2023 concluyó en S/ 3.87 por dólar, lo que representó un aumento de S/ 0.14 por dólar con respecto al cierre del mes de setiembre. A su vez, es importante señalar, que el sol peruano experimentó también un aumento de S/0.04 por dólar comparado con el cierre del año anterior.

## TIPO DE CAMBIO INTERBANCARIO - VENTA. (S/ por US\$).



Fuente: BCRP.

Por otro lado, la situación de un posible aumento del sueldo mínimo vital sigue siendo un tema muy recurrente desde el mensaje de la nación en Julio del 2023, por la presidenta Dina Boluarte, quien en su discurso mencionó la posibilidad de un incremento de este, resultado de las conversaciones entre sindicatos y grupos empresariales en el Consejo Nacional de Trabajo (CNT).

No obstante, el ministro de Trabajo, Daniel Maurate, ha expresado que, dada la noticia de una recesión económica en Perú en octubre de 2023, no sería aconsejable considerar un aumento en el salario mínimo en este momento. En cambio, sugiere que el debate sobre este tema se postergue hasta que la recesión se supere.





En declaraciones de la presidenta, se destacó por su parte: “Nuestro Gobierno ha logrado que las centrales sindicales y los gremios empresariales retomen el diálogo en la CNT, un paso importante para la gobernanza democrática de las relaciones laborales en nuestro país. Mi Gobierno espera que, fruto de ese diálogo entre los gremios sindicales y empresariales, pronto podamos anunciar al país el incremento del salario mínimo vital, que mejore las condiciones de vida de nuestros trabajadores y trabajadoras”. Sin embargo, cabe señalar, que, hasta el momento, no se ha dado mayor detalle del monto, solo que se intentará establecer un consenso entre las partes involucradas en beneficio del pueblo peruano.

A su vez, el MEF ratificó por su parte, que no habría aumento de sueldo mínimo pese a la denominada “presión social”.

EVOLUCIÓN DE LOS CAMBIOS DEL SUELDO MÍNIMO VITAL HASTA LA FECHA				
AÑO	FECHA DE ALZA	SUELDO MÍNIMO	VARIACIÓN %	GOBIERNO
2000	10 de marzo	S/ 410	18.8%	Alberto Fujimori
2003	15 de setiembre	S/ 460	12.2%	Alejandro Toledo
2006	1 de enero	S/ 500	8.7%	Alejandro Toledo
2007	1 de octubre	S/ 530	6%	Alan García
2008	Enero	S/ 550	3.7%	Alan García
2010	1 de diciembre	S/ 580	5.4%	Alan García
2011	1 de febrero	S/ 600	3.4%	Alan García
2011	14 de agosto	S/ 675	12.5%	Ollanta Humala
2012	1 de junio	S/ 750	11.1%	Ollanta Humala
2016	1 de mayo	S/ 850	13.3%	Ollanta Humala
2018	1 de abril	S/ 930	9.4%	Pedro Pablo kuczynski
2022	1 de mayo	S/ 1.025	10.2%	Pedro Castillo



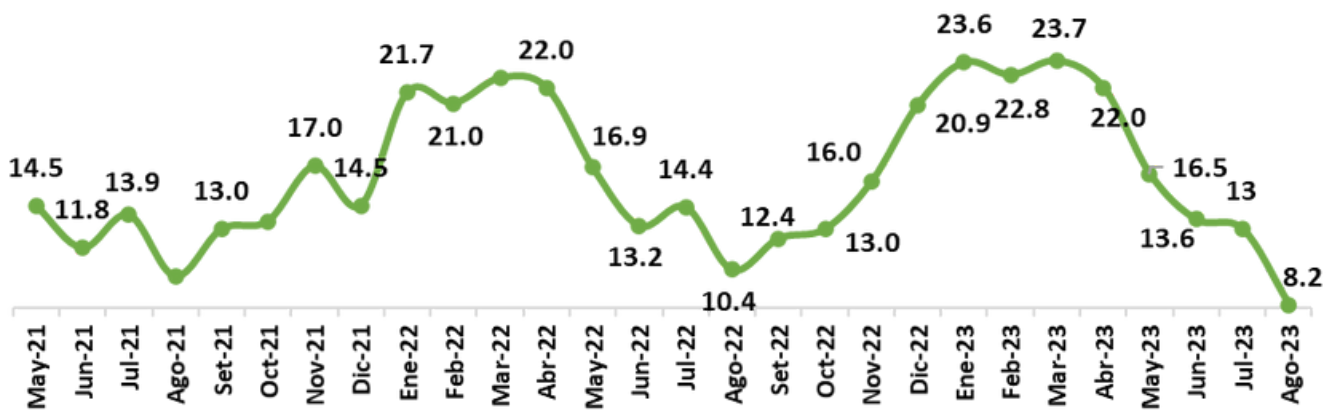


En agosto, el PBI cayó un 0.6% en términos interanuales. El sector no primario disminuyó en 1.9%, debido a la caída en la manufactura no primaria y construcción, ambas con una disminución del 9.6%. Así mismo, el sector primario experimentó una recuperación en agosto de 4.5%, debido a la autorización de la pesca exploratoria durante este mes, que revirtió caídas en la pesca (49.1%) y manufactura primaria (16.2%).

# 09 PRODUCCIÓN REGIONAL

Según el Instituto Nacional de Estadística e Informática (INEI), en el sector agropecuario, en Piura, para agosto del 2023, se observó, que uno de los productos que experimentó una reducción en su producción fue el limón, con una disminución interanual del 20.4%, llegando a un total de 8 mil 200 toneladas, a diferencia del mismo mes del año anterior que fue de 10 mil 300 toneladas. Una de las causas principal de esta disminución en la producción del limón, se debió a las condiciones térmicas, las cuales afectarán negativamente la floración en muchas áreas de cultivo. No obstante, durante el período de enero a agosto de 2023, la producción de limón experimentó una caída de 0.2% en comparación con el mismo período del año anterior.

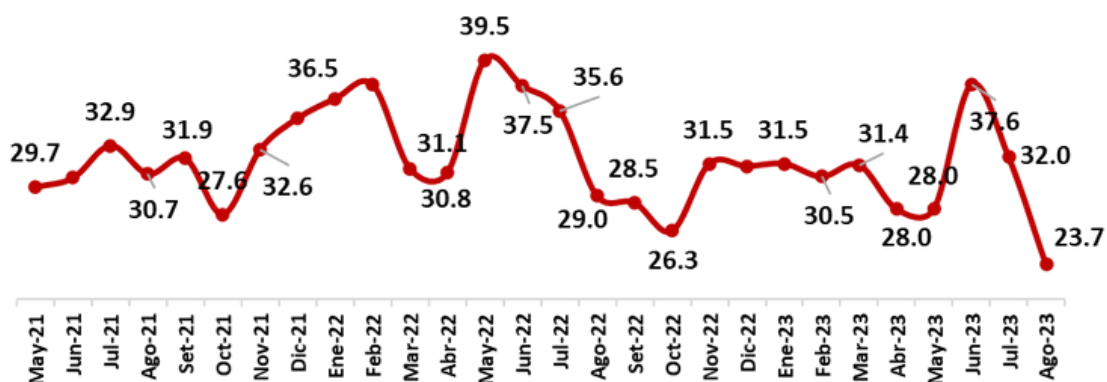
**PIURA: PRODUCCIÓN DE LIMÓN**  
(Miles de toneladas)



Fuente: INEI

La producción de plátano mostró a su vez, una variación negativa de 2,8% en comparación con agosto de 2022, llegando a 23 mil 700 toneladas, en contraste con las 24 mil 389 toneladas del año anterior. La producción de paprika (-97,2%), arandanos (-79,7%), cebolla (-51,3%), maracuya (-30,2%), y cafe (-24,0%) presentaron ese mismo comportamiento de contraccion, debido basicamente a retrasos de las cosechas y condiciones termicas desfavorables.

**PIURA: PRODUCCION DE PLATANO**  
(Miles de toneladas)

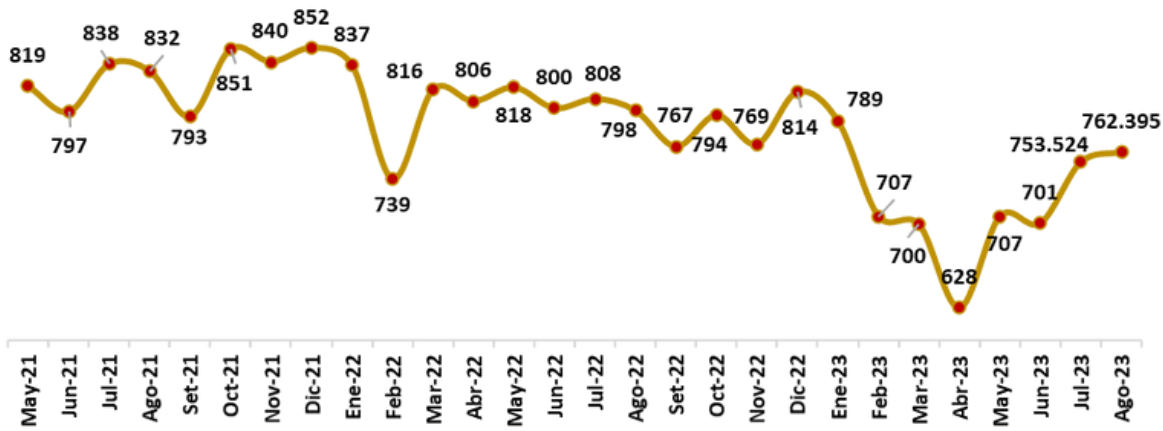


Fuente: INEI



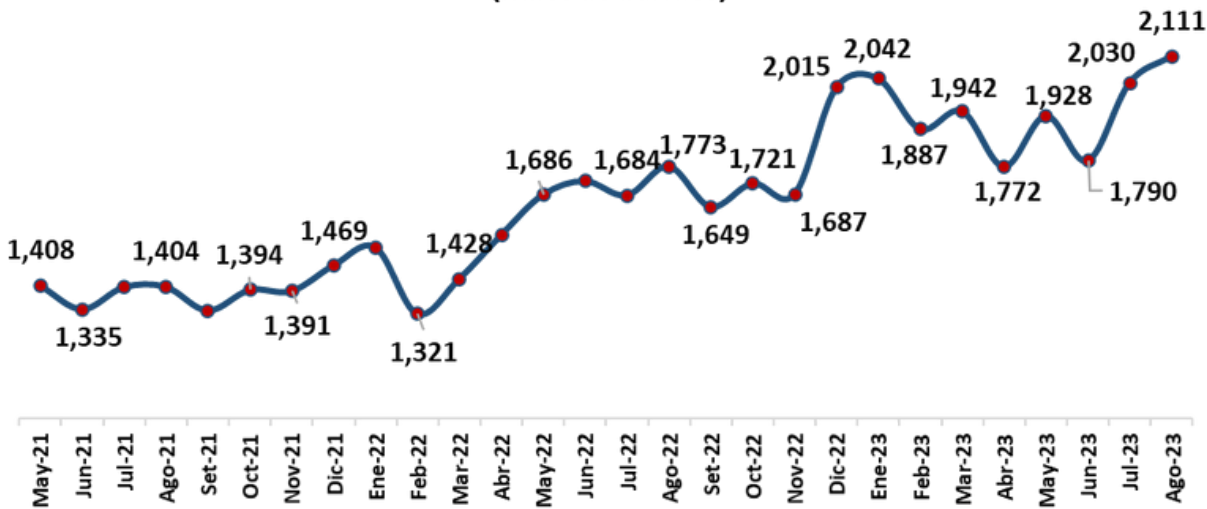
En el sector de minería e hidrocarburo, a agosto del 2023, la producción oficialmente registrada o fiscalizada de petróleo crudo en el mes bajo revisión fue de 762,395 barriles, lo que representó una disminución del 4.5% en comparación con el mismo mes de 2022, cuando se alcanzó 798,384 barriles. Esta caída se debió principalmente a una menor explotación en los Lotes X, VII/VI, XIII, V, XV (costa) y Z-2B (zócalo).

### PIURA: PRODUCCIÓN DE PETRÓLEO CRUDO (Miles de barriles)



Por otro lado, la producción fiscalizada de gas natural aumentó un 19,0% hasta alcanzar los 2 mil 110 millones 585 mil pies cúbicos, debido a una mayor actividad en los Lotes XIII, IV, Z-2B, I y II. Sin embargo, en el subsector minero, la extracción de oro disminuyó en un 48,1%, principalmente por parte de los mineros artesanales.

### PIURA: PRODUCCIÓN DE GAS NATURAL (Miles de barriles)



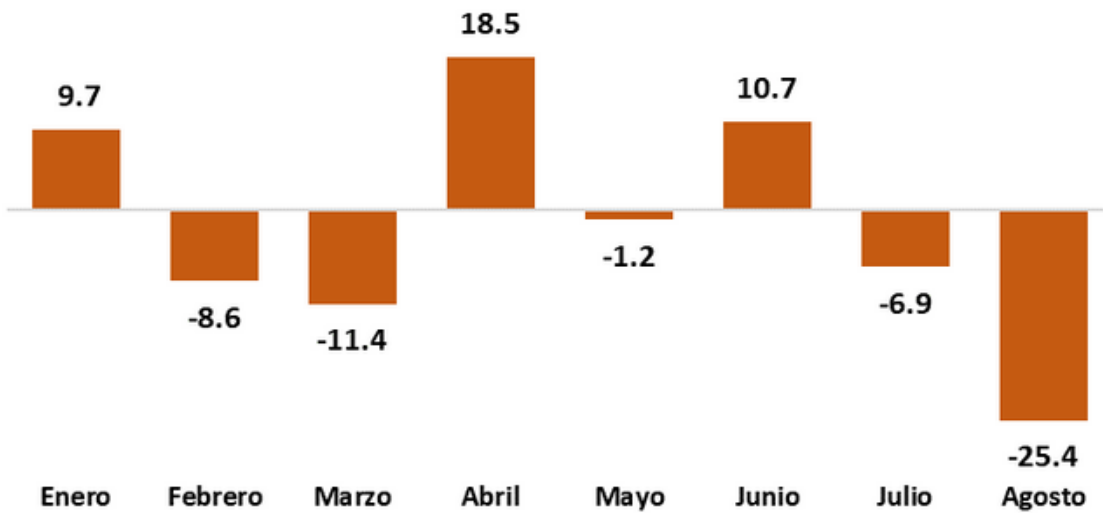
Fuente: INEI



Por su parte, las agroexportaciones en Piura mostraron fluctuaciones significativas a lo largo de los meses, con aumentos y disminuciones interanuales. Las variaciones positivas fueron reflejadas en los meses de enero, abril y junio, con 9.7; 18.5 y 10.7 por ciento respectivamente.

Sin embargo, hasta el último reporte en agosto del 2023, las agroexportaciones presentaron una caída interanual de 25.4%, representando la mayor caída en lo que va del año. Cabe mencionar a su vez, que esta situación ha sido originada debido a que la producción agrícola con los pasos de los meses ha permanecido cayendo, debido a factores climatológicos principalmente, que han contribuido de manera negativa en la capacidad de producción y con ello en la exportación.

### AGROEXPORTACIONES PIURANAS 2023 (variación % interanual)



Fuente: INFOTRADE - PROMPERÚ





Producción de limón cayó **en agosto en 20.4%** interanual, mientras que la producción de plátano obtuvo una **variación negativa de 2,8%**. Del mismo modo, las **agroexportaciones cayeron en 25.4%**. Por su parte, la producción de petróleo crudo en Piura **disminuyó en 4.5%** en comparación con el mismo mes del 2022.

# 13 COYUNTURA REGIONAL

A través de la Autoridad Nacional del Agua (ANA), el Ministerio de Agricultura y Riego (Midagri) está llevando a cabo operaciones de limpieza y despeje de ríos en 80 puntos críticos. Estos puntos críticos se encuentran en las administraciones locales de agua de Alto Piura, San Lorenzo, Chira, y Medio y Bajo Piura, que están bajo la jurisdicción de la Autoridad Administrativa de Agua Jequetepeque-Zarumilla de la ANA.

La ministra Jennifer Contreras, junto al viceministro Christian Barrantes, ha señalado que la maquinaria del sector se está utilizando para abordar los puntos críticos identificados por la ANA en Piura. Además, se planea realizar intervenciones en otras áreas en colaboración con otros ministerios y el gobierno regional.

La ministra indicó: "Estamos trabajando en los 80 puntos críticos que la ANA tiene previsto atender, pero también hay otros que necesitan atención. Con la cooperación de otros ministerios y el gobierno regional, planeamos abordarlos de manera coordinada y conjunta". Jennifer Contreras también estuvo presente en la firma del Acuerdo de Colaboración entre el sector y el gobierno regional de Piura. Este acuerdo sienta las bases para la implementación del Plan Hidráulico, cuyo objetivo es asegurar la disponibilidad de agua, prevenir y mitigar el riesgo de inundaciones, y promover el desarrollo sostenible de la agricultura familiar en la región.

En su discurso, la ministra anunció que el Ministerio de Agricultura y Riego (Midagri), a través del Programa Subsectorial de Irrigaciones (PSI), llevará a cabo la limpieza de 5 kilómetros del río Piura para prevenir posibles impactos del Fenómeno de El Niño.

Además, destacó que este convenio con el gobierno regional de Piura beneficiará a una población de 2,103,099 habitantes distribuida en 08 provincias y 57 distritos. La ministra subrayó la importancia del sector agrícola en la economía de Piura, donde la agricultura representa la quinta actividad económica en términos de producto bruto interno y la principal generadora de empleo, con 1 de cada 3 habitantes trabajando en el campo, según el IV Cenagro.





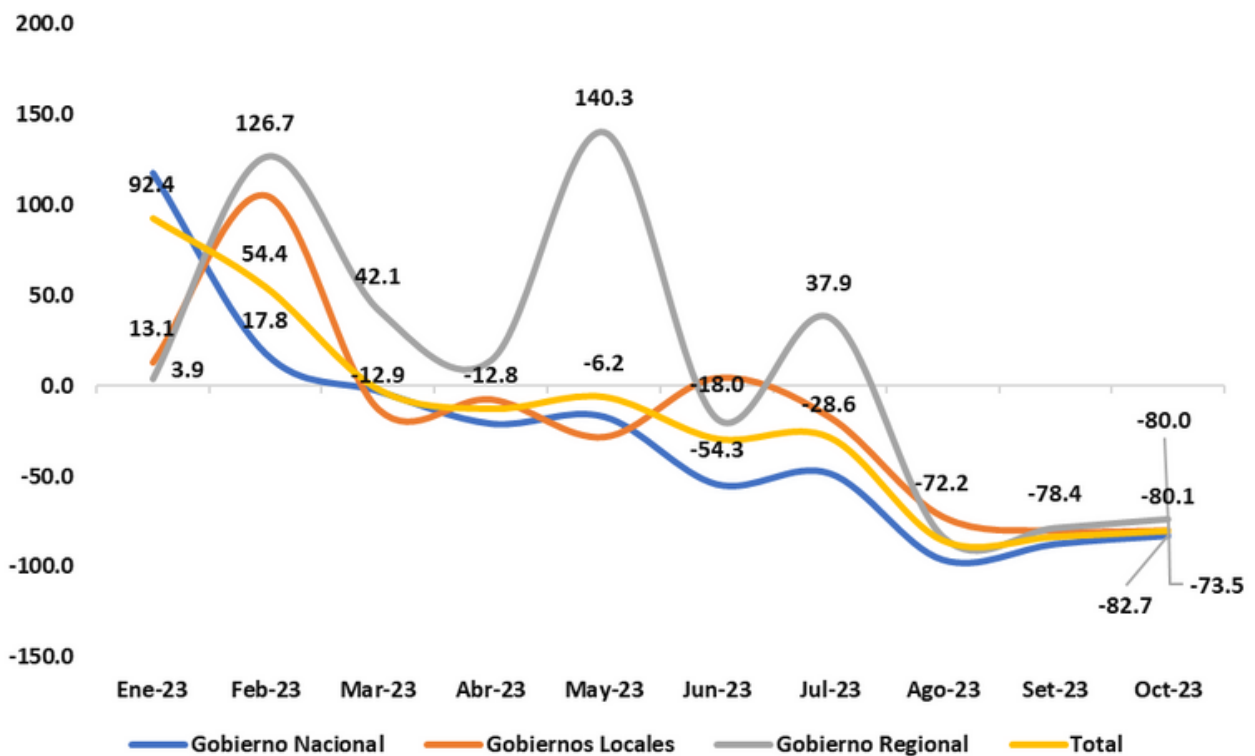


**Convenio firmado por la ministra Jenifer Contreras, con el gobierno regional de Piura, garantizará la seguridad hídrica y el desarrollo agrícola en beneficio de 2,103,099 habitantes, de 08 provincias y 57 distritos.**

# 15 GESTIÓN PÚBLICA Y SOCIAL

A fines de octubre, se ha observado una marcada tendencia a la baja en la inversión de carácter público, en sus 3 niveles. En relación al mismo mes del año previo, la inversión realizada por el gobierno a nivel nacional ha experimentado una importante contracción de 82.7% lo cual denota un claro deterioro en su dinámica. Así mismo, la inversión pública por parte de los entes gubernamentales locales ha registrado una fuerte caída del 80%. No obstante, los gobiernos regionales han experimentado también, una disminución del 73.5% en su nivel de inversión.

## COMPORTAMIENTO DE LA INVERSIÓN PÚBLICA (Variación porcentual interanual)



Fuente: MEF - Consulta amigable.  
Última actualización: 30 de Octubre del 2023.





Hasta la última actualización, en octubre, la inversión pública cayó drásticamente en sus 3 niveles: el gobierno central retrocedió un 82.7%, el local un 80%, y los gobiernos regionales disminuyeron un 73.5%.

Por su parte, presentando la clasificación de las municipalidades distritales en la provincia de Piura, junto con el grado de cumplimiento de sus presupuestos hasta finales de octubre del 2023, se puede observar, que, el distrito que ostenta el primer puesto con el mayor grado de ejecución presupuestal, es La Arena, con un 76.12%, lo que estaría indicando la eficacia en la administración de los recursos, lo que le ha permitido a su vez, la utilización óptima de 14 millones 462 mil 958 soles de su asignación presupuestaria. En la segunda posición, se encuentra La Unión, con una ejecución del 58.15%, seguida de Las Lomas con 56.57%.

Por su parte, los distritos de: Tambogrande, Castilla, Catacaos y Cura Mori, manifestaron una ejecución presupuestaria de 49.69%,46.49%, 44.97% y 33.15% respectivamente.

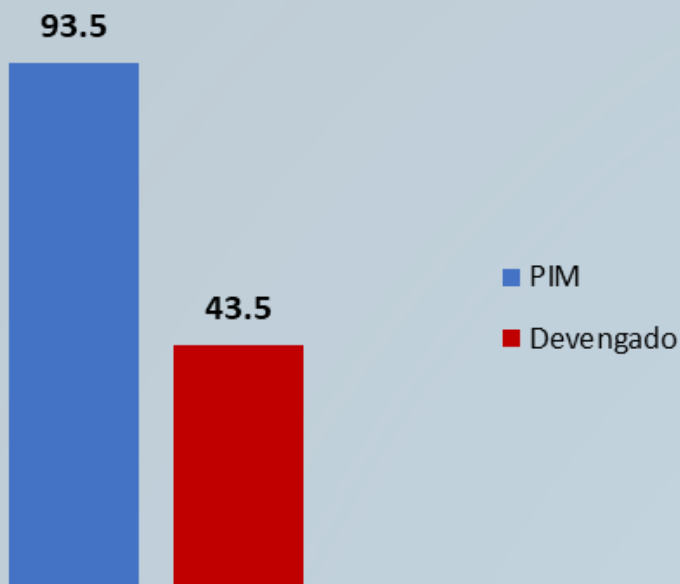
Distritos como Veintiséis de Octubre y El Tallán, presentaron los menores porcentajes en ejecución, con 32% y 14.53%, lo que indicaría que todavía enfrentan desafíos en la gestión de los recursos asignados, los cuales, requieren mayor atención y optimización.

DISTRITO	PIM	DEVENGADO	AVANCE %
Castilla	93,545,646	43,485,575	46.49%
Veintiséis de Octubre	74,769,030	23,916,327	32.0%
Tambogrande	73,104,564	36,323,073	49.69%
La Unión	46,117,524	26,818,330	58.15%
Catacaos	42,948,098	19,314,262	44.97%
La Arena	19,000,483	14,462,958	76.12%
Las Lomas	15,157,499	8,574,840	56.57%
Cura Mori	15,928,861	5,280,207	33.15%
El Tallán	2,186,713	317,659	14.53%

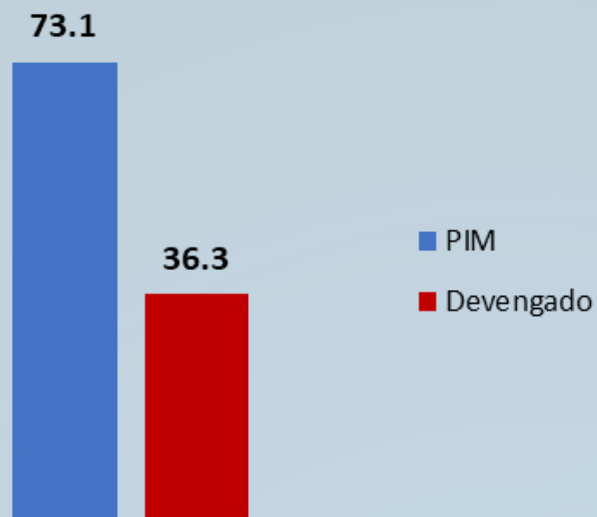
Fuente: MEF - Consulta amigable.  
Última actualización: 30 de octubre del 2023.



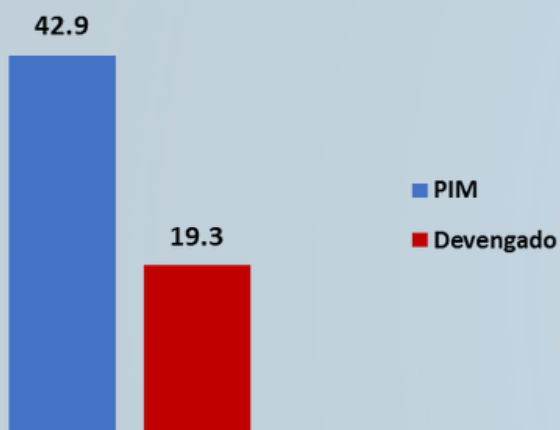
**MUNICIPALIDAD DISTRITAL DE CASTILLA**  
(Inversión en millones de soles)



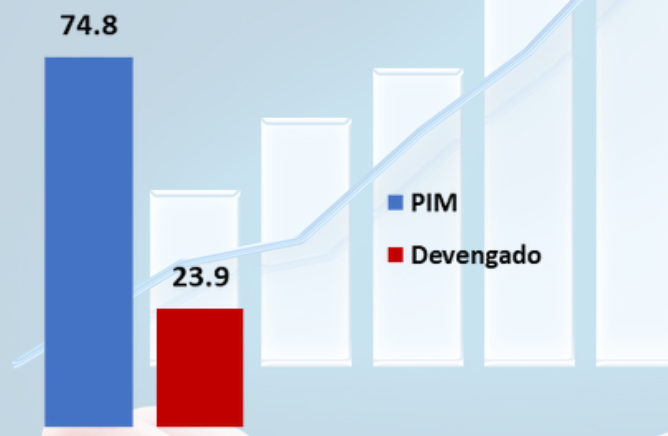
**MUNICIPALIDAD DISTRITAL DE TAMBOGRANDE**  
(Inversión en millones de soles)



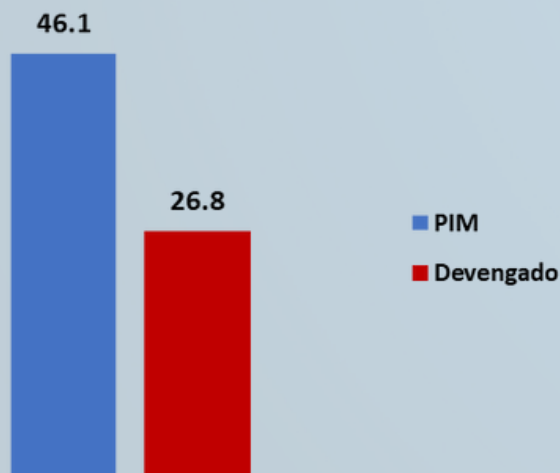
**MUNICIPALIDAD DISTRITAL DE CATACAOS**  
(Inversión en millones de soles)



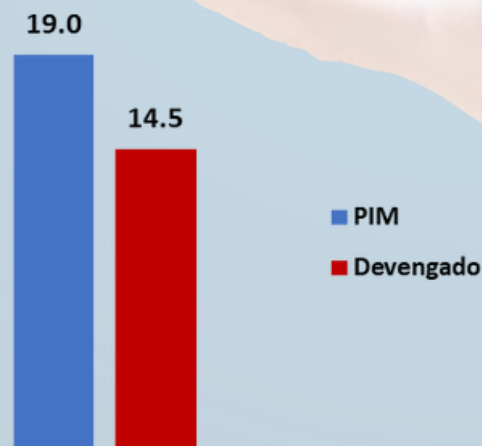
**MUNICIPALIDAD DISTRITAL VEINTISEIS DE OCTUBRE**  
(Inversión en millones de soles)



**MUNICIPALIDAD DISTRITAL DE LA UNIÓN**  
(Inversión en millones de soles)



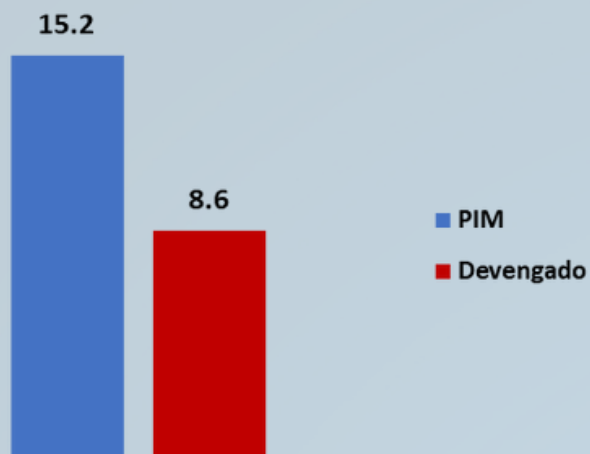
**MUNICIPALIDAD DISTRITAL DE LA ARENA**  
(Inversión en millones de soles)



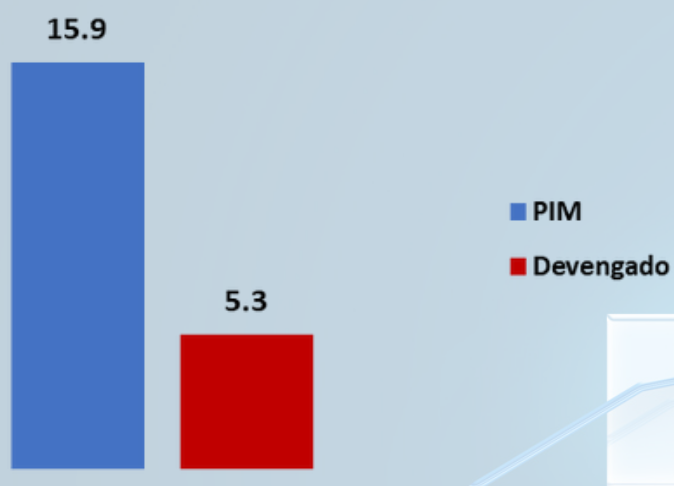
Fuente: MEF - Consulta amigable.  
Última actualización: 30 de octubre del 2023



MUNICIPALIDAD DISTRITAL DE LAS LOMAS  
(Inversión en millones de soles)



MUNICIPALIDAD DISTRITAL DE CURA MORI  
(Inversión en millones de soles)



MUNICIPALIDAD DISTRITAL DE EL TALLÁN  
(Inversión en millones de soles)



Fuente: MEF - Consulta amigable.  
Última actualización: 30 de octubre del 2023

# 20 LA VOZ DEL ECONOMISTA

## AVANCES DE LA INVERSIÓN PÚBLICA EN LA PROVINCIA DE PIURA EN UN MARCO DE LA RECESIÓN ECONÓMICA

Alain Alvarado Tabacchi, gerente de la Municipalidad Provincial de Piura, destacó que, en las 8 provincias de la región, Piura se encuentra a la liderando el rankin en términos de ejecución presupuestal, alcanzando el 57.9% de su presupuesto total. Además, mencionó que la región comenzó con un modesto presupuesto de inversión de 35 millones de soles, lo cual resultó insuficiente debido a las adversidades del primer año de gestión, que incluyeron el ciclo Yaku y el brote de dengue. A raíz de estos desafíos, se tuvieron que reasignar fondos para llevar a cabo proyectos, gracias a la diligencia del alcalde Gabriel Madrid.

Actualmente, la inversión se ha incrementado a más de 130 millones de soles, lo que cuadriplica el presupuesto inicial. Entre los proyectos en curso, destaca la obra del canal 18 de mayo, así como las gestiones para crear el Parque Néstor y el Parque La Brea. La administración considera esenciales los proyectos de saneamiento, educación agrícola y turismo, con el propósito de mejorar la imagen de Piura después de los desastres naturales, y proporcionar áreas recreativas para la comunidad.

En cuanto al sistema de transporte metropolitano en Piura, se está llevando a cabo un estudio de preinversión que podría tener un costo de más de 600 millones de soles. Recientemente, se recibió la visita de Pro-Movilidad, los consultores encargados de socializar los términos de referencia. Se prevé una ruta troncal en la Avenida Sánchez Cerro, así como rutas alimentadoras. La modalidad de pago y los requisitos para que las flotas de vehículos puedan circular por esta troncal aún se están determinando.

Por otra parte, se debe reconocer que cualquier cambio estructural conlleva opiniones diversas, lo que enriquece el proyecto. Además, se enfatiza la importancia de la comunicación y el acompañamiento técnico para garantizar la comprensión de cómo funcionará el sistema por parte de los usuarios y transportistas. Aunque se estima que la obra podría comenzar en 2026, se busca sentar las bases para un proyecto eficiente, especialmente considerando que el transporte en Piura es mayoritariamente privado y no sostenible ni ambientalmente eficiente. Se pretende repensar el transporte urbano en Piura, dando prioridad a opciones sostenibles y exigiendo condiciones de seguridad e inclusión para las personas con discapacidades.



**Econ. Alain Alvarado Tabacchi.**  
**Gerente de la Municipalidad**  
**Provincial de Piura**



# EL COLEGIO DE ECONOMISTAS EN MEDIOS



**TEMA DEL DÍA**

## PREOCUPANTE SITUACIÓN EN LA REGIÓN PIURA

# “La recesión del país generará desempleo y aumentará la pobreza”

El decano del Colegio de Economistas de Piura, Raúl Martínez, señaló que la recesión afectará los sectores de turismo, construcción y agricultura, y se complicará aún más con el Fenómeno El Niño. Ante esto, el ministro de Trabajo descartó el aumento del sueldo mínimo y pidió atraer la inversión privada al país.

**» Preocupante El peor año para la economía en 25 años**  
Diversos especialistas coinciden en sus proyecciones que este 2023 la economía cerrará en rojo, debido a la baja recaudación impositiva desde el Gobierno y el Congreso por la reducción del IGV al 9% para los restaurantes y hoteles, donde el sector debe recaudar alrededor de 2.700 millones. Además, que el 2023 será el peor para la economía en 25 años en nuestro país.

**» Precipitado Uno de los primeros efectos de la recesión será el aumento de desempleo en el país.**  
El ministro de Economía desestimó un principio de desaceleración al gobierno. La recesión afectará y generará desempleo porque hay poca inversión de las empresas y un empleo, no hay ingresos para las familias, explicó. Además, a esto se suma, según indicó, el anunciado Fenómeno El Niño que traerá la escasez de la inversión privada. “Toda esa inversión porque, además, estamos a puertas del Fenómeno El Niño que se podría complicar aún más si es moderado o fuerte. Localmente se sentirá más”, dijo.

**» Caída Según el INEI, en agosto se registró una caída de 0,3%. Esta situación se suma a una reducción de la inversión privada.**  
Aunque señaló que cuando se establece la situación económica del país, reanuda un diálogo para un aumento del sueldo mínimo. El titular de la cartera de Trabajo pidió, ante esta situación de diálogo y conciliación para establecer el camino para mejorar la confianza, lo cual permitirá atraer un mayor flujo de inversiones privadas. Además, que el país debe pensar a un momento de estabilidad política, indicó.

**SUELDOS NO SUBIRÁN**  
Tras el anuncio de la recesión en el país, el ministro de Trabajo y Promoción del Empleo (MTEP), Daniel Manrique, descartó subir la remuneración mínima vital, a pesar que los

**Decano de economistas, Raúl Martínez Luna.**  
había anunciado anteriormente para elevar la RMV es necesario. Cuando hay problemas económicos en el país todos nos perjudicamos, principalmente los más pobres”, dijo.

**Colegio de Economistas de Piura**  
6 d ·

#Entrevista  
Nuestro DECANO dio una importante entrevista para radio WARI de Ayacucho donde ana... Ver más

COLEGIO DE ECONOMISTAS DE PIURA

### ENTREVISTA PARA RADIO WARI AYACUCHO

Colegio de Economistas de Ayacucho

ESTACION WARI  
92.3 FPM  
SEÑAL EN 91.3 DE MINUTOS

### ANÁLISIS DE LA REALIDAD ECONÓMICA DEL PAÍS

## DIARIO EL CORREO

## RADIO WARI AYACUCHO

Canal del Congreso Perú · Seguir

4 d ·

Comisión de Economía, Banca, Finanzas e Inteligencia Financiera... Ver más

**Sesión Descentralizada**

Comisión de Economía, Banca, Finanzas e Inteligencia Financiera

96 Me gusta · 505 comentarios · 24 veces compartido

Comentar · Compartir

EN LOS MERCADOS SE VENDEN PRODUCTOS DE HALLOWEEN.

## El consumo será menor a lo esperado

Para el decano del Colegio de Economistas, Raúl Martínez, las celebraciones de Halloween y el Día de la Canción Criolla serán un consumo menor a lo esperado porque los piuranos están por ahora tomando precauciones por la anunciada llegada del Fenómeno El Niño.

Dijo que los sectores que se activan en el Día de la Canción Criolla son las peñas y los restaurantes, que podrían incluso elevar las ganancias en un día normal. “Esta cifra podría ser superior al 30%, pero en tiempos de recesión, la dinámica económica del consumo se habría

contrado. Si años anteriores la población económicamente activa podrían gastar entre S/150 a S/200, el 2023, podría ser entre S/80 a S/120 por persona en promedio”, añadió. Acotó que los estragos del incremento de precios y el estar tomando precauciones dentro del hogar para afrontar un probable Fenómeno El Niño en los próximos meses, hará que el consumo y gasto por el 31 de octubre, en tiempos normales, sea menor a lo esperado.

Por su parte el comerciante Jorge Ledesma, comunicó que las ventas por Halloween han mejorado un poco con respecto al año pasado.

### Ejecución del presupuesto de los Gobiernos para reactivar la economía

El ministro ha salido a reconocer una cierta posibilidad de crisis y su plan rimbombante presentado en el Congreso con su crédito suplementario que consiste en dar bonos no tiene ningún sentido.

Este tipo de medidas no va a mover a los inversionistas para cambiar las expectativas negativas que tienen.

Los Gobiernos locales, regionales y el central deberían estar ejecutando sus presupuestos a una mayor velocidad con el objetivo de poner recursos en manos de las familias como una forma de reactivar la economía, pero desgraciadamente todavía no se ha encontrado la receta correcta.

Para este mes, los Gobiernos regionales deberían haber ejecutado el 85% del presupuesto asignado; sin embargo, llevan 20% de gasto para obras de saneamiento. A pesar de que ya tenemos a El Niño cerca, los Gobiernos no pueden ejecutar sus recursos.

**Williar Hidalgo**  
Exdecano del Colegio de Economistas Piura

## CANAL DEL CONGRESO PERÚ

## DIARIO LA HORA





# PONEMOS TU PUBLICIDAD

**CONTÁCTANOS**  
**968 228 069**



COLEGIO DE ECONOMISTAS DE PIURA



# Esta Navidad

Queremos sorprenderte  
con tasas especiales

**CREDIFÁCIL**

Y si eres cliente actual, obtienes mayores beneficios.

 **CAJA PIURA**

Información sobre tasas de interés, comisiones y gastos en: Tarifarios de la red de oficinas y en [www.caja-piura.pe](http://www.caja-piura.pe), conforme al Reglamento de Gestión de Conducta de Mercado del Sistema Financiero. CMAC Piura S.A.C. - RUC: 20113604248



COLEGIO DE ECONOMISTAS DE PIURA

“COLEGIO DE ECONOMISTAS, CONTRIBUYENDO CON LA ECONOMÍA REGIONAL”



# COLEGIO DE ECONOMISTAS DE PIURA

Correo: [secretaria@cepiura.org.pe](mailto:secretaria@cepiura.org.pe)

Dirección: Calle Arequipa 642 Piso N°2 Plaza Fuerte - Piura

Director Académico y Estudios Económicos:

**GUSTAVO MENDOZA RODRÍGUEZ**

Análisis Económico:

**DANIEL GUTIÉRREZ SALDARRIAGA**

Diseño y Edición:

**MANUEL CASTILLO JARA**

Equipo de investigación:

**BRIGITT PAOLA DUVAL AGURTO**

**JOSE LUIS ARELLANO GARCIA**

Búscanos en:

