

☎ 968 228 069

🌐 www.cepiura.org.pe

✉ secretaria@cepiura.org.pe



N°015-2023

BOLETÍN, ECONÓMICO

30 de septiembre - 2023



COLEGIO DE ECONOMISTAS DE PIURA



COLEGIO DE ECONOMISTAS DE PIURA

COLEGIO DE ECONOMISTAS DE PIURA

“COLEGIO DE ECONOMISTAS, CONTRIBUYENDO CON LA ECONOMÍA REGIONAL”



**MANOLO
MANRIQUE**

DIRECTOR
ECONOMÍA

**YENY
CALLE**

DIRECTORA
ETICA

**GUSTAVO
MENDOZA**

DIRECTOR
ACADÉMICO

**VIVIANA
HOLGUIN**

DIRECTORA
SECRETARIA

**MARILYN
PALOMINO**

DIRECTORA
REL. PÚBLICAS

**KATTY
VEGAS**

VICE
DECANA

**RAÚL
MARTINEZ**

**DECANO
2023 - 2024**

**MARITERE
CHERO**

SECRETARIA

**NIDIA
CORONADO**

VOCAL

**JAVIER
RAMIREZ**

PRESIDENTE

**CARLOS
ESPINOZA**

PERSONERO
LEGAL

CONSEJO DIRECTIVO

CONSEJO FISCALIZACIÓN

01. PRESENTACIÓN

El presente boletín económico muestra el avance de la economía nacional y regional, así como también el monitoreo de los recursos públicos.

02. PALABRAS DEL DECANO

La percepción de inseguridad y los climas de violencia, delincuencia y sicariato ahuyentan la inversión privada y la aparición de nuevos negocios y emprendimientos.

03. ACTIVIDAD ECONÓMICA NACIONAL

En esta sección, se expondrán las expectativas de crecimiento económico en nuestro país. Además, se ofrecerá una visión detallada de otros indicadores macroeconómicos fundamentales, como la tasa de interés de referencia, la inflación, las reservas internacionales netas y el valor del tipo de cambio nominal.

07. PRODUCCIÓN REGIONAL

Se precisa aquí, como la producción de limón sigue cayendo, obteniendo para junio del 2023, una disminución interanual del 9.7%, llegando a un total de 13 mil toneladas. Del mismo modo, se verá la evolución que ha tenido el sector de minería e hidrocarburo en Piura.

10. COYUNTURA REGIONAL

Se muestra como la región de Piura está apostando por la innovación y el emprendimiento para alcanzar el crecimiento económico y sostenible en Piura. Además, se evidenciará como la Caja de Piura se sigue posicionando como una de las mejores en el país.

14. GESTIÓN PÚBLICA Y SOCIAL

Se presenta el comportamiento de la inversión pública.

19. LA VOZ DEL ECONOMISTA

Abarca uno de los temas importantísimo de hoy en día, como es la Economía circular, emprendimiento e innovación.

01 PRESENTACIÓN

El presente Boletín Económico N°015 del Colegio de Economistas de Piura tiene como propósito informar sobre la situación de la actividad económica nacional y regional, así como de la producción regional, comercio exterior y seguimiento a la inversión pública en una coyuntura climatológica compleja que afecta a diversos sectores productivos. También cuenta con un espacio para un artículo de opinión o análisis económico de nuestros colegiados en diversos medios de comunicación.

Es importante precisar que, como institución honorable buscamos siempre la mejora continua y el engrandecimiento, por lo que estará receptiva a los aportes y sugerencias de los colegiados, para así mejorar este boletín elaborado por el equipo de análisis económico del Colegio de Economistas de Piura.

Este boletín como se señaló, será una oportunidad para que nuestros colegiados puedan dar a conocer su opinión y nivel de profesionalismo a nivel regional y nacional, dando así realce y prestigio al Colegio profesional como actor clave para el desarrollo económico y social de la región.

**“Colegio de economistas,
contribuyendo con la
economía regional”**



02 PALABRAS DEL DECANO

Sullana es una provincia que se caracteriza por tener una dinámica económica basada en el comercio (distrito de Sullana y Bellavista) y la agricultura (Marcavelica, Salitral, Ignacio Escudero, Querecotillo, Lancones y Miguel Checa), por lo que actualmente ha jalado la mira de los delincuentes e incrementado la percepción de inseguridad”.

Según un estudio llevado a cabo, se reveló que 87 de cada 100 ciudadanos temen ser víctimas de la delincuencia.

“La percepción de inseguridad y los climas de violencia, delincuencia y sicariato ahuyentan la inversión privada y la aparición de nuevos negocios y emprendimientos”.

Ahora, con la declaratoria de emergencia, una de las restricciones en la provincia de Sullana, es la suspensión de los espectáculos y eventos sociales, a partir de las 12 de la noche hasta las 4 de la mañana, lo que podría afectar sin lugar a duda al comercios y negocios.

“A raíz de la declaratoria de emergencia, esta implica ciertas restricciones en la provincia, donde se verán afectados, los restaurantes, discotecas y vendedores informales (ambulantes, emolienteros, etc), por lo que automáticamente sus ingresos van a disminuir, ocasionando que, al tener menos ingresos, realicen poco consumo en los negocios”.



**RAÚL VÍCTOR
MARTÍNEZ LUNA**
DECANO DEL COLEGIO DE
ECONOMISTAS DE PIURA



968 998 572



decano@cepiura.org.pe



Raul Martinez Luna



03 ACTIVIDAD ECONÓMICA NACIONAL

En el mes de julio, el Producto Bruto Interno (PBI) experimentó una disminución del 1,3% en términos interanuales. Esta contracción se debió a que el sector no primario del PBI sufrió una caída de 2,1% en términos interanuales durante el mismo período, principalmente debido a la caída en la manufactura no primaria (-12,2%) y construcción (-8,8%). Además, los servicios en su conjunto experimentaron una reducción del 0,7%, principalmente debido al impacto negativo de los servicios financieros (-9.6) y los impuestos y derechos de importación.

En cuanto al PBI primario, se observó para el mes de Julio una recuperación (1.8%), respecto a mayo (-1.2%) y junio (0%). La pesca aquí, experimentó la mayor caída interanual (-47.9), debido a la falta de la primera temporada de anchoveta en la zona norte-centro, lo que a su vez llevó a una contracción en la manufactura primaria. El sector agropecuario por su parte, también tuvo un desempeño negativo (-0.7% interanual), especialmente en los cultivos de frutales y arroz en la costa norte. Por otro lado, la minería metálica continuó creciendo en 13.3% gracias a la puesta en marcha de Quellaveco.

PBI POR SECTORES ECONÓMICOS (Variación porcentual)					
	2022	I trimestre (2023)	II trimestre (2023)	Julio (2023)	Ene-Jul
PBI primario	20.9	4.9	1.4	1.8	2.8
Agropecuario	6.1	0.1	-5.7	-0.7	-3
Pesca	0.4	15.9	-61	-47.9	-33.8
Minería metálica	8.3	3.7	20.3	13.3	12.1
Hidrocarburos	1.3	-1.1	-1.9	-1.6	-1.5
Manufactura	3.1	20.3	-18.9	-18.5	-4.4
PBI no primario	79.1	-1.7	-1.1	-2.1	-1.5
Manufactura	9.3	-6.6	-8.8	-12.2	-8.4
Electricidad y agua	1.9	4.6	5.8	2.3	4.8
Construcción	6.8	-11.5	-6.7	-8.8	-8.9
Comercio	10.6	2.2	3.1	3	2.7
Total Servicios	50.5	-0.7	0	-0.7	-0.4
PBI	100	-0.4	-0.5	-1.3	-0.6

Fuente: BCRP

Por el lado del mercado laboral, se tuvo que, el empleo formal en todo el país experimentó un incremento del 2,7% en comparación con el mismo período del año anterior en julio, y durante el período comprendido entre enero- julio de 2023, aumentó un 3,2%. En lo que respecta a los sectores, el empleo en el ámbito privado experimentó un aumento notable del 4,0%, con un énfasis en los sectores de servicios, minería y comercio. El empleo en el sector de servicios experimentó un incremento del 6,1%, principalmente en áreas como la educación, las telecomunicaciones y los restaurantes. En términos geográficos, el aumento en Lima fue ligeramente inferior al registrado en las demás regiones.

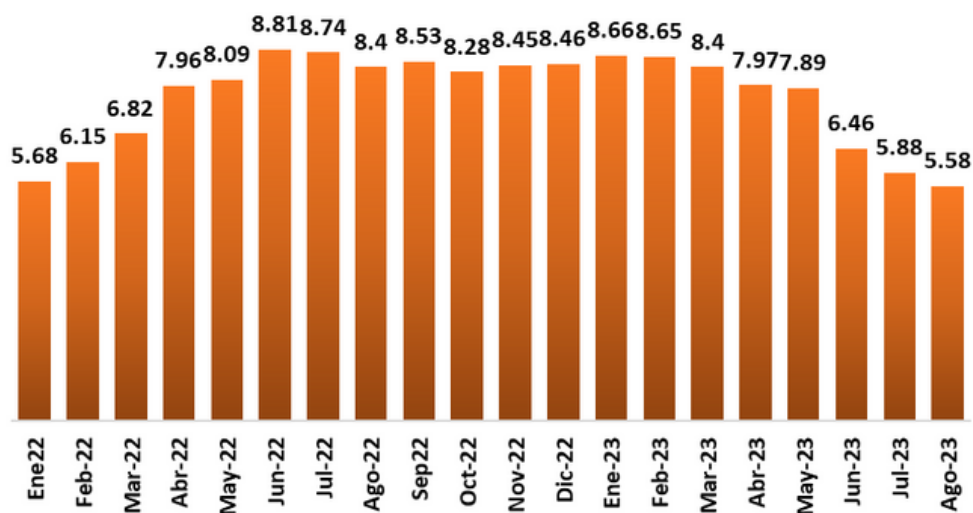
PUESTOS DE TRABAJO FORMALES (Miles de puestos)							
	JULIO				VAR. 2023/2022		ENE-JUL
	2019	2021	2022	2023	Miles	%	Var.% 23/22
Total	5,207	5,195	5,515	5,667	151	2.70	3.20
Privado	3,723	3,625	3,892	4,047	155	4.00	5.00
Público	1,484	1,570	1,623	1,619	-4	-0.20	-1.50
Lima	3,213	3,107	3,284	3,369	86	2.60	3.20
Resto del Perú	1,978	2,064	2,202	2,263	60	2.70	2.90

Fuente: SUNAT- Planilla Mensual de Pagos.

Así mismo, el ingreso promedio formal en el mes de julio experimentó un incremento del 4,2% en comparación con el mismo período del año anterior, alcanzando un total de S/ 4 385 (ajustado a una disminución del 1,6% en términos reales). En el sector privado, se registró un aumento del 2,8% en términos interanuales (ajustado a una disminución del 2,9% en términos reales), siendo el sector de servicios la principal área de crecimiento.

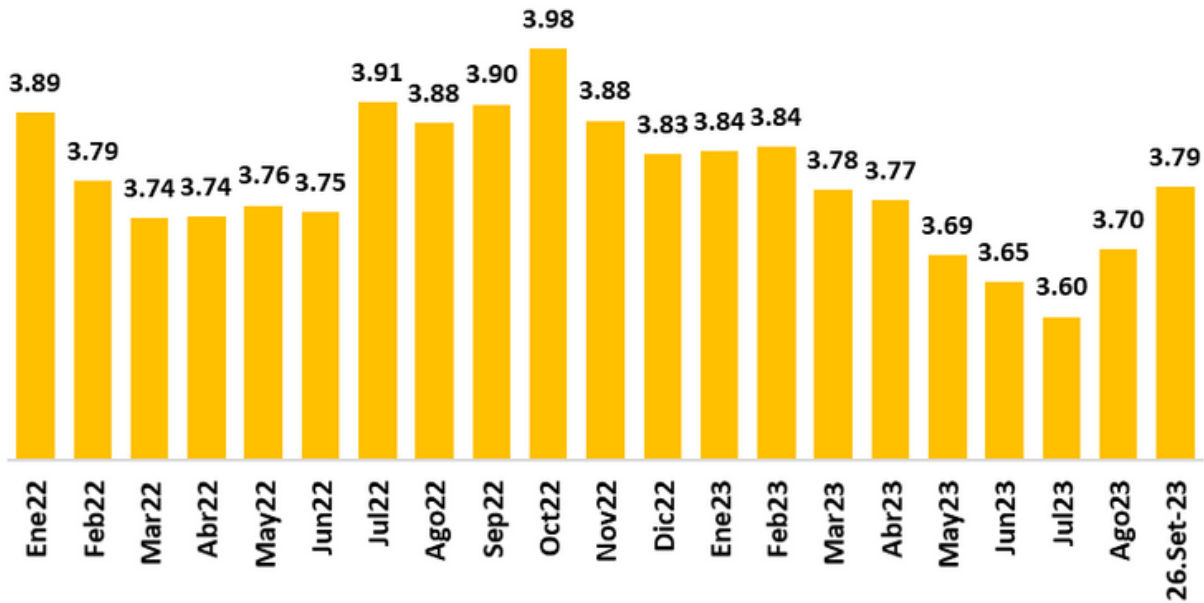
Por su parte, en lo referente a la política monetaria, se tuvo, que debido a la disminución de la inflación que se ha venido observando desde el comienzo del año a nivel nacional, en el cual se obtuvo para agosto del 2023, 5.58%, el Directorio del Banco Central de Reserva del Perú (BCRP), decidió disminuir para setiembre de este año la tasa de referencia en 25 puntos básicos.

INFLACIÓN NACIONAL: 2022-2023 (Var. anual %)



Por su parte, el tipo de cambio de venta interbancario, hasta el 26 de setiembre del 2023 concluyó en S/ 3.79 por dólar, lo que representó un aumento de S/ 0.09 por dólar con respecto al cierre del mes de agosto. Sin embargo, el sol peruano experimentó una caída de S/0.05 por dólar comparado con el cierre del año anterior.

TIPO DE CAMBIO INTERBANCARIO Venta. (S/ por US\$).



Fuente: BCRP.





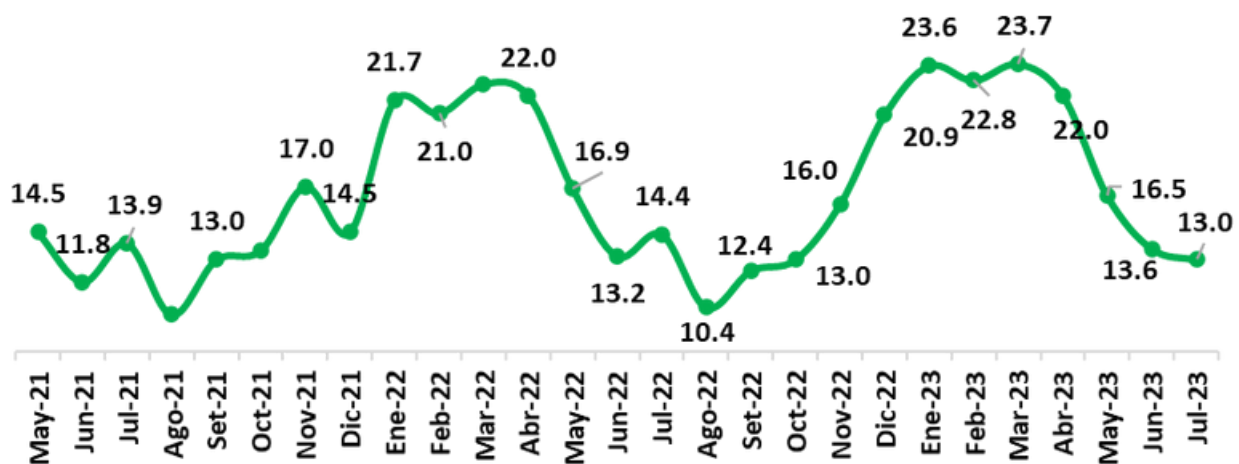
En Julio, el PBI cayó un 1.3% en términos interanuales. El sector no primario disminuyó en 2.1%, debido a la caída en la manufactura no primaria (12.2%) y construcción (8.8%). Asimismo, el sector primario experimentó una recuperación en Julio de 1.8%, siendo la pesca el sector con mayor caída interanual de 47.9%, a causa de la falta de anchoveta en la zona norte-centro.

07 PRODUCCIÓN REGIONAL

El desempeño de la región Piura ha estado influenciado por una serie de eventos naturales y sociales que han ocurrido desde meses atrás, los cuales han tenido un impacto significativo en el comportamiento de sectores económicos clave.

Según el Instituto Nacional de Estadística e Informática (INEI), en el sector agropecuario, en julio de 2023, uno de los productos que experimentó una reducción en su producción fue el limón, con una disminución interanual del 9.7%, llegando a un total de 13 mil toneladas. La causa principal de esta disminución en la producción del limón, se debió a condiciones térmicas anormalmente elevadas, las cuales afectarán negativamente la floración en muchas áreas de cultivo. No obstante, durante el período de enero a julio de 2023, la producción de limón experimentó un aumento del 1.3% en comparación con el mismo período del año anterior.

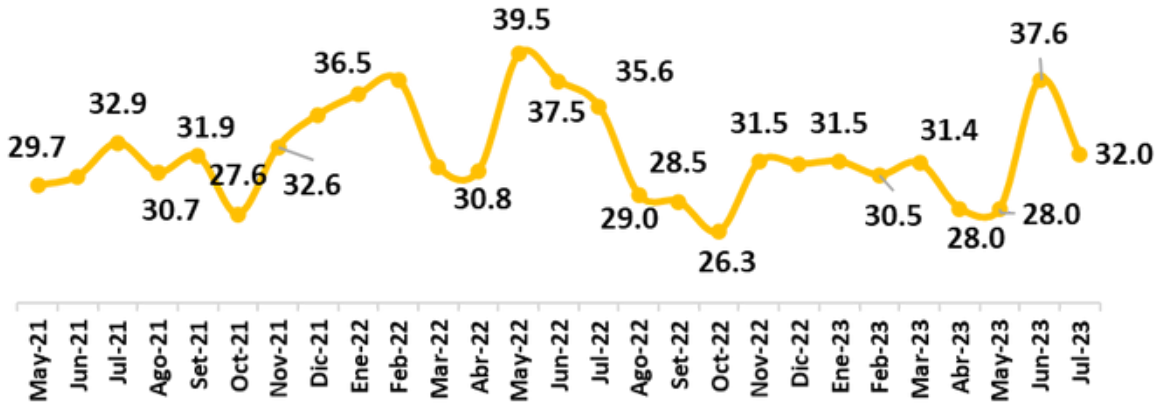
PIURA: PRODUCCIÓN DE LIMÓN
(Miles de toneladas)



Fuente: INEI

La producción de plátano mostró a su vez, una variación negativa de 2,7% en comparación con julio de 2022, llegando a 32 mil toneladas, en contraste con las 32 mil 889 toneladas del año anterior. La producción de tomate (-95,2%), uva (-66,7%), maracuyá (-37,2%), camote (-33,3%), y arroz cáscara (-17,6%) presentaron ese mismo comportamiento de contracción, debido básicamente a cosechas más bajas y condiciones térmicas desfavorables, influenciadas por el fenómeno de "El Niño Costero", entre otros factores.

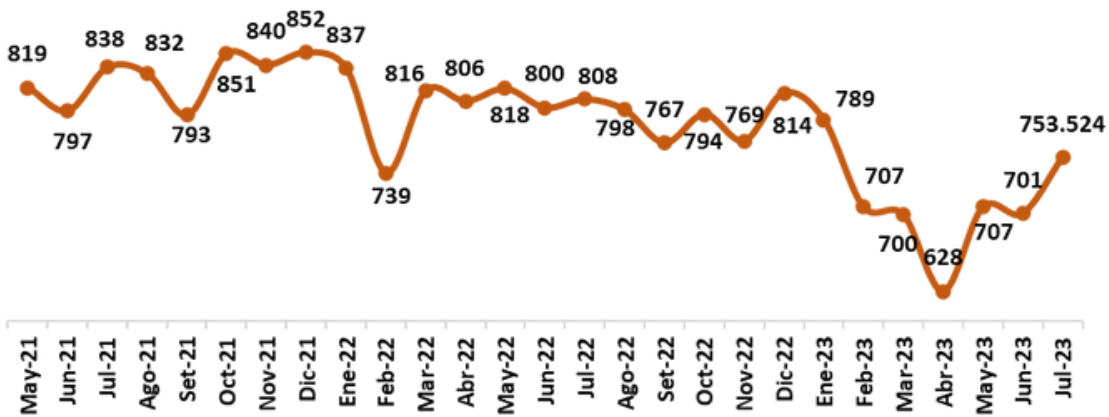
PIURA: PRODUCCIÓN DE PLÁTANO (Miles de toneladas)



Fuente: INEI

En el sector de minería e hidrocarburo, a julio del 2023, la producción oficialmente registrada o fiscalizada de petróleo crudo en el mes bajo revisión fue de 753,524 barriles, lo que representó una disminución del 6.7% en comparación con el mismo mes de 2022, cuando se alcanzó 807,999 barriles. Esta caída se debió principalmente a una menor explotación en los Lotes X, VII/VI, XIII, V, XV (costa) y Z-2B (zócalo).

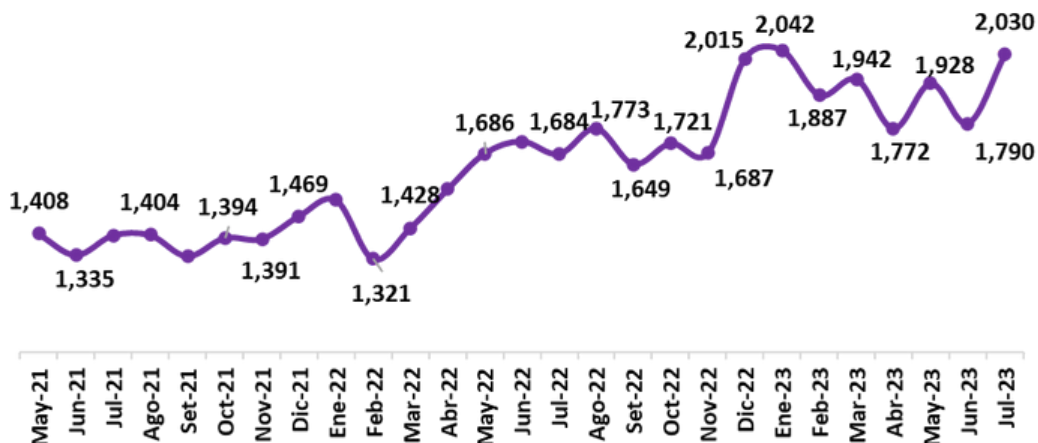
PIURA: PRODUCCIÓN DE PETRÓLEO CRUDO (Miles de barriles)



Fuente: INEI.

Por otro lado, la producción fiscalizada de gas natural aumentó un 20,5% hasta alcanzar los 2.029 millones de 66.000 pies cúbicos, debido a una mayor actividad en los Lotes XIII, IV y I. Sin embargo, en el subsector minero, la extracción de oro disminuyó en un 9,7%, principalmente por parte de los mineros artesanales.

PIURA: PRODUCCIÓN DE GAS NATURAL (Miles de barriles)





Producción de limón sigue cayendo, obteniendo para junio del 2023, una **disminución interanual del 9.7%**. Del mismo modo, **producción de petróleo crudo en Piura disminuye en 6.7%** en comparación con el mismo mes de junio del 2022.

10 COYUNTURA REGIONAL

La Región Piura está enfocada en promover la innovación y el emprendimiento como pilares para lograr un crecimiento económico sostenible. La iniciativa conocida como "Piura Innovadora", liderada por la Universidad de Piura (UDEP) y respaldada por los fondos no reembolsables del programa ProInnovate del Ministerio de la Producción (PRODUCE), desempeña un papel fundamental en esta estrategia al fomentar la innovación, el emprendimiento y la investigación en la región. Esto ha contribuido significativamente al crecimiento económico, la generación de empleo y el fortalecimiento de la infraestructura tecnológica en Piura.

Esta iniciativa ha logrado establecer una cultura de colaboración y sostenibilidad en la región, posicionando a Piura como un destacado referente en la promoción de la innovación. Además, ha involucrado de manera exitosa al sector empresarial, las autoridades locales y la sociedad civil, estableciendo metas conjuntas para el año 2032.

El proyecto "Piura Innovadora" ha recibido cofinanciamiento del programa ProInnovate, a través del concurso "Dinamización del Ecosistema Regional de Innovación y Emprendimiento - DER Innovasuyu". Este proyecto cuenta con un presupuesto de S/ 3.6 millones, de los cuales S/ 2.9 millones han sido proporcionados por ProInnovate para las dos etapas de desarrollo del proyecto, que abarcan desde 2019 hasta 2023.

Los proyectos dentro de "Piura Innovadora" tienen enfoques diversos, abordando áreas como biotecnología agrícola y acuícola, valorización tecnológica e innovación abierta para la comercialización de productos, espacios de innovación colaborativa para emprendedores, desarrollo del turismo sostenible, capacitación en transformación digital para el sector público y las pymes, impulso a la economía circular y talleres de emprendimiento en colaboración con expertos, como Bill Aulet, del MIT Entrepreneurship.





Universidad de Piura (UDEP) y programa ProInnovate del Ministerio de la Producción, han apostado por la innovación y el emprendimiento para alcanzar el crecimiento económico y sostenible en Piura. Esta asociación ha sido respaldada por una inversión significativa da nuestra región de S/ 2.9 millones proporcionada por ProInnovate.

CAJA PIURA LIDERA RANKING DE RENTABILIDAD ENTRE LAS CAJAS MUNICIPALES DEL PAÍS.

LCaja Piura encabeza la lista de rentabilidad entre las cajas municipales del país y ha recibido una calificación "positiva, de crecimiento constante y prudente" por parte de la clasificadora Moody's. Esta mejora se basa en los sólidos indicadores financieros de la institución al cierre de junio de 2023. Moody's destaca el constante y prudente crecimiento de la cartera de créditos de Caja Piura, que la posiciona como una de las principales del Sistema de Cajas Municipales de Ahorro y Crédito (CMACs) con una cartera de S/5,454 millones al 30 de junio de 2023.

Moody's también elogia la gestión de la microfinanciera en mantener una adecuada cobertura de la cartera atrasada y refinanciada, así como un importante volumen de provisiones voluntarias. Esto se vuelve relevante dado el aumento de créditos reprogramados en el sistema debido a protestas sociales y eventos climáticos en el primer semestre de 2023.

La clasificadora reconoce los indicadores de solvencia adecuados de Caja Piura y su Ratio de Capital Global por encima de la media del sector. Además, se valora la autorización para el uso del método estándar alternativo, la capitalización constante de una parte significativa de las utilidades y los sólidos indicadores de rentabilidad en un entorno desafiante para el sistema financiero.

Moody's ha mantenido la categoría B para Caja Piura y calificaciones positivas para sus depósitos a corto y largo plazo. También elogia la experiencia y trayectoria de la Plana Gerencial de CMAC Piura, así como la automatización de procesos y la transformación digital promovida por ellos.

Por otro lado, MicroRate ha mantenido su clasificación B+ y felicita al equipo de Caja Piura por mantener niveles de excelencia en su gestión. Destaca la sólida gobernabilidad, la estabilidad en la dirección y alta gerencia, y la estrategia orientada a su mercado objetivo como claves para lograr una sólida posición financiera. Además, reconoce el liderazgo en rentabilidad y los adecuados índices de solvencia y liquidez como reflejo de un adecuado manejo institucional.



A photograph of a modern, multi-story building with a white facade and blue accents. The building features large glass windows and a prominent logo on the upper part of the facade. The logo consists of a stylized blue icon of a person sitting at a desk, followed by the text 'CAJA PIURA' in blue capital letters. The sky is blue with some light clouds. In the top right corner, there is a decorative graphic of overlapping hexagons in shades of brown and orange.

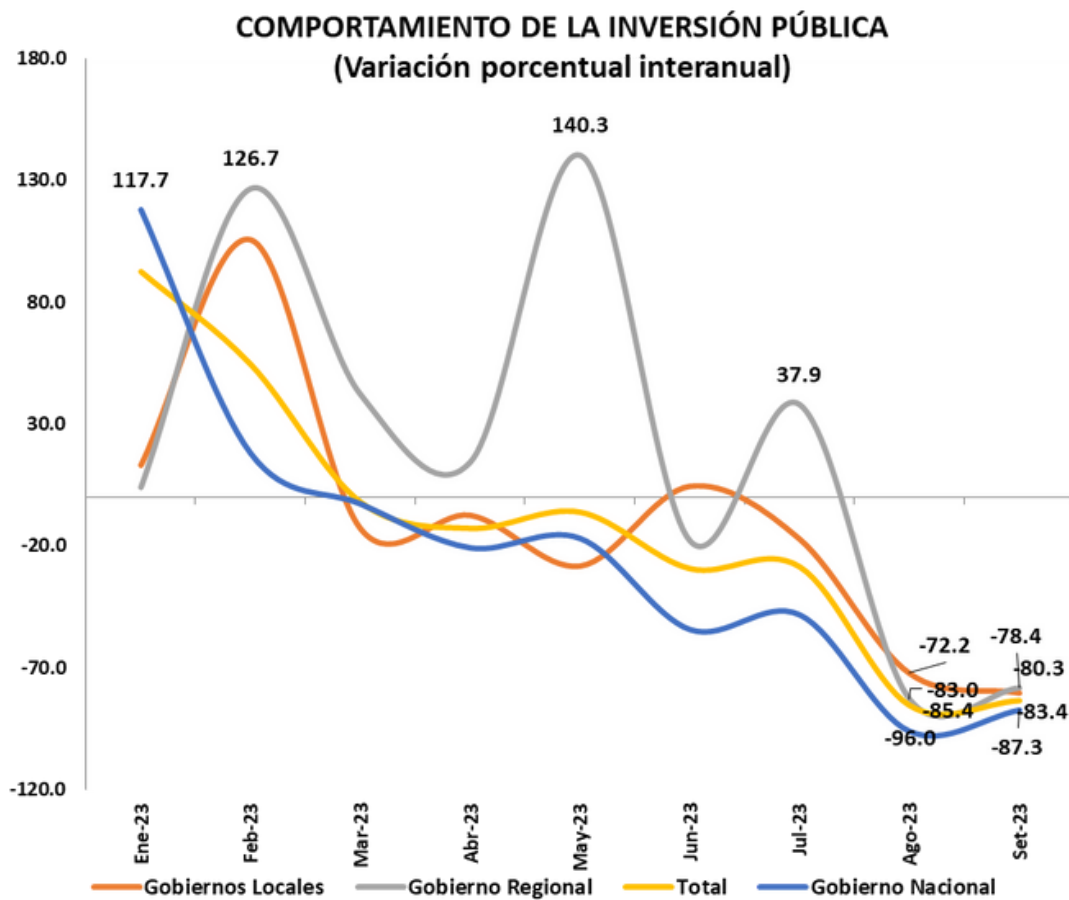
CAJA PIURA

 CAJA PIURA

Moody's afirma que **cartera de crédito** de la Caja Piura ha venido aumentando a una **tasa promedio de 12.79%** a lo largo de los últimos 4 ejercicios. Este incremento no solo ha facilitado la **expansión de la cartera**, sino que también ha venido acompañado de **ratios de calidad de cartera** que se han mantenido en niveles relativamente **estables**.

14 GESTIÓN PÚBLICA Y SOCIAL

A fines de setiembre, se ha evidenciado una marcada tendencia a la baja en la inversión de carácter público. En relación al mismo mes del año previo, la inversión realizada por el gobierno a nivel nacional ha experimentado una importante contracción de 87.3% lo cual denota un claro deterioro en su dinámica. Del mismo modo, la inversión pública por parte de los entes gubernamentales locales ha registrado una fuerte caída del 80.3%. No obstante, los gobiernos regionales han experimentado también, una disminución del 78.4% en su nivel de inversión.



Fuente: MEF - Consulta amigable.
Última actualización: 28 de Setiembre del 2023.



Hasta finales de agosto, la inversión pública cayó drásticamente en sus 3 niveles: el gobierno central retrocedió un 87.3%, el local un 80.3%, y los gobiernos regionales disminuyeron un 78.4%.

Ahora bien, presentando la clasificación de las municipalidades distritales en la provincia de Piura, junto con el grado de cumplimiento de sus presupuestos hasta finales de Setiembre del 2023, se puede observar, que, el distrito que ostenta el primer puesto con el mayor grado de ejecución presupuestal, es La Arena, con un 75.81%, lo que estaría indicando la eficacia en la administración de los recursos, lo que le ha permitido a su vez, la utilización óptima de 29 millones 949 mil 483 soles de su asignación presupuestaria. En la segunda posición, se encuentra Las Lomas, con una ejecución del 62.22%, seguida de La Unión con 60.20%.

Por su parte, los distritos de: Tambogrande, Catacaos, Cura Mori y El Tallán, manifestaron una ejecución presupuestaria de 50.91%, 49.74%, 57.10% y 58.37% respectivamente.

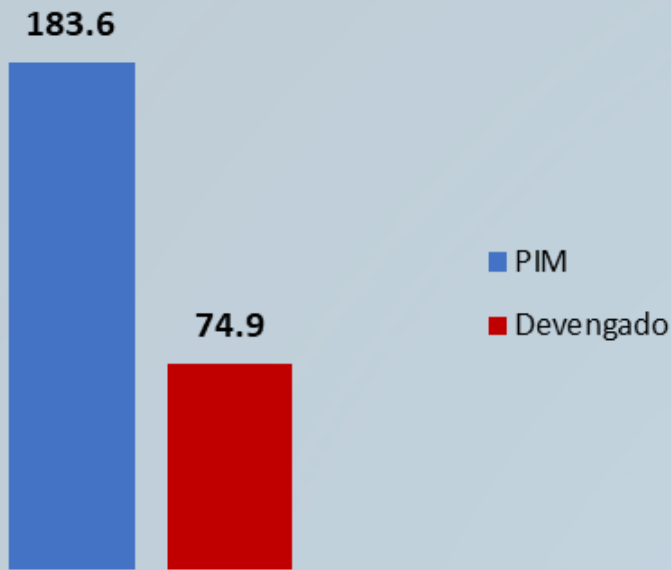
Distritos como Veintiséis de Octubre y Castilla, presentaron los menores porcentajes en ejecución, con 36.1 y 40.79 por ciento, lo que indicaría que todavía enfrentan desafíos en la gestión de los recursos asignados, los cuales, requieren mayor atención y optimización.

DISTRITO	PIM	DEVENGADO	AVANCE %
Castilla	183,584,775	74,879,784	40.79%
Veintiséis de Octubre	129,549,555	46,828,656	36.1%
Tambogrande	129,888,246	66,122,375	50.91%
La Unión	56,955,522	34,285,245	60.20%
Catacaos	79,812,118	39,701,784	49.74%
La Arena	39,504,853	29,949,483	75.81%
Las Lomas	31,559,624	19,636,578	62.22%
Cura Mori	20,956,192	11,965,333	57.10%
El Tallán	8,318,263	4,855,357	58.37%

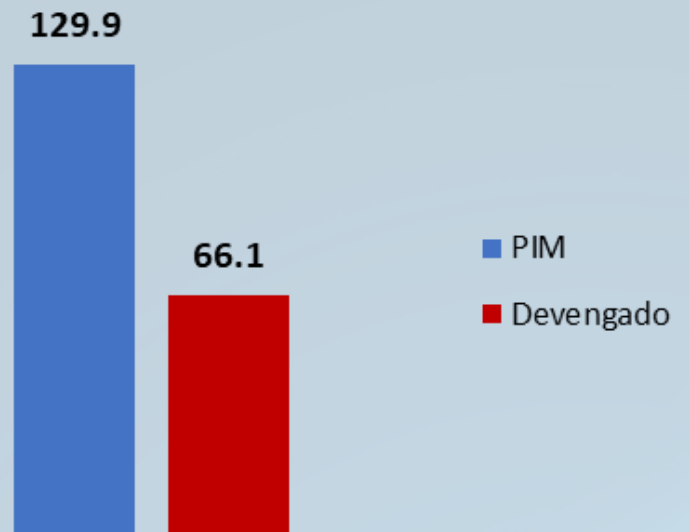
Fuente: MEF - Consulta amigable.
 Última actualización: 28 de setiembre del 2023.



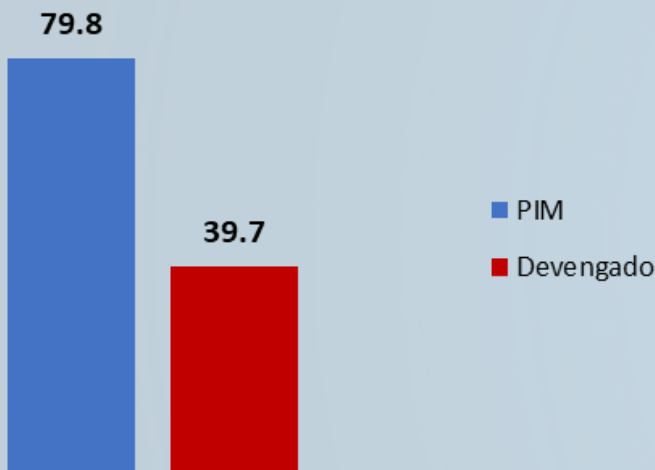
MUNICIPALIDAD DISTRITAL DE CASTILLA
(Inversión en millones de soles)



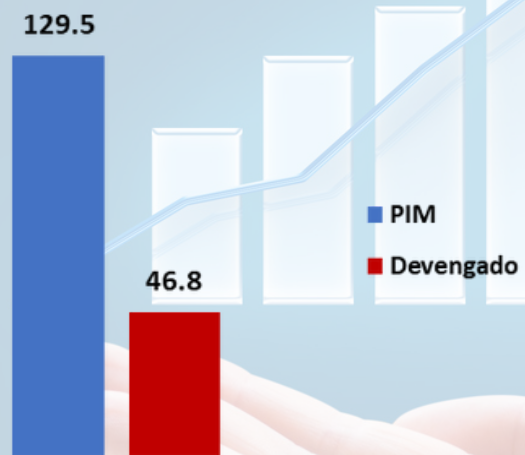
MUNICIPALIDAD DISTRITAL DE TAMBOGRANDE
(Inversión en millones de soles)



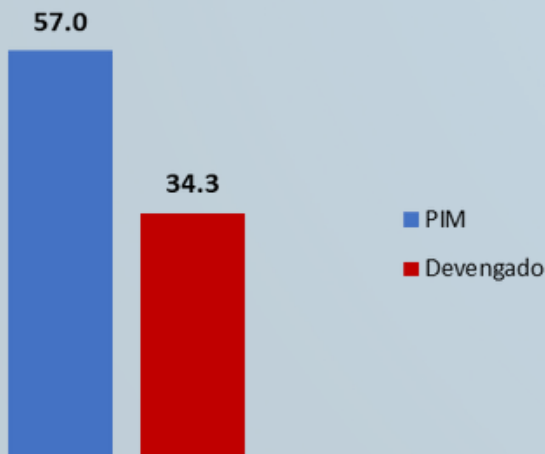
MUNICIPALIDAD DISTRITAL DE CATACAOS
(Inversión en millones de soles)



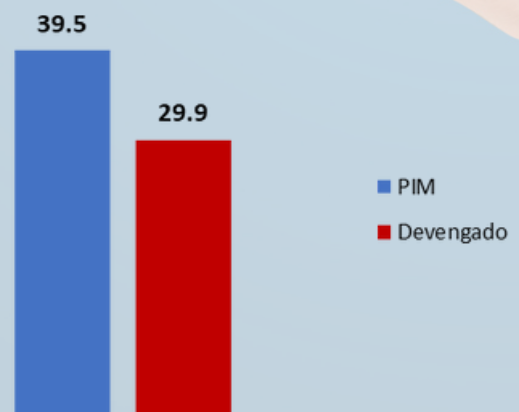
MUNICIPALIDAD DISTRITAL VEINTISÉIS DE OCTUBRE
(Inversión en millones de soles)



MUNICIPALIDAD DISTRITAL DE LA UNIÓN
(Inversión en millones de soles)



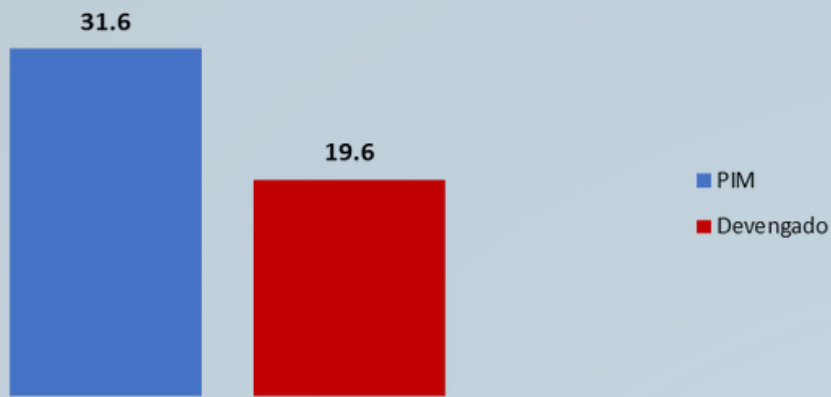
MUNICIPALIDAD DISTRITAL DE LA ARENA
(Inversión en millones de soles)



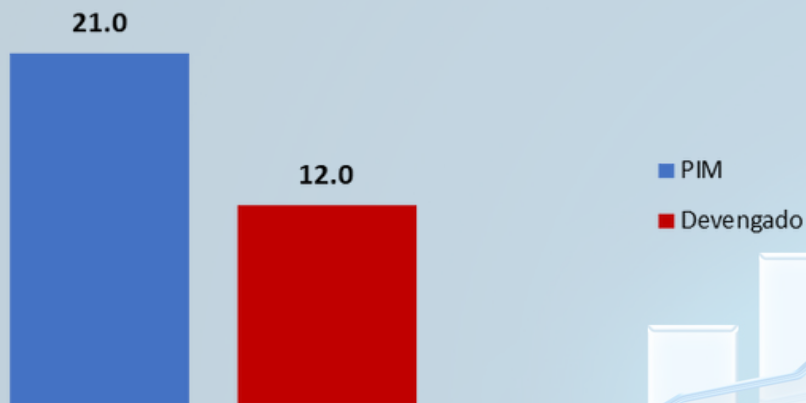
Fuente: MEF - Consulta amigable
Última actualización: 12 de Septiembre



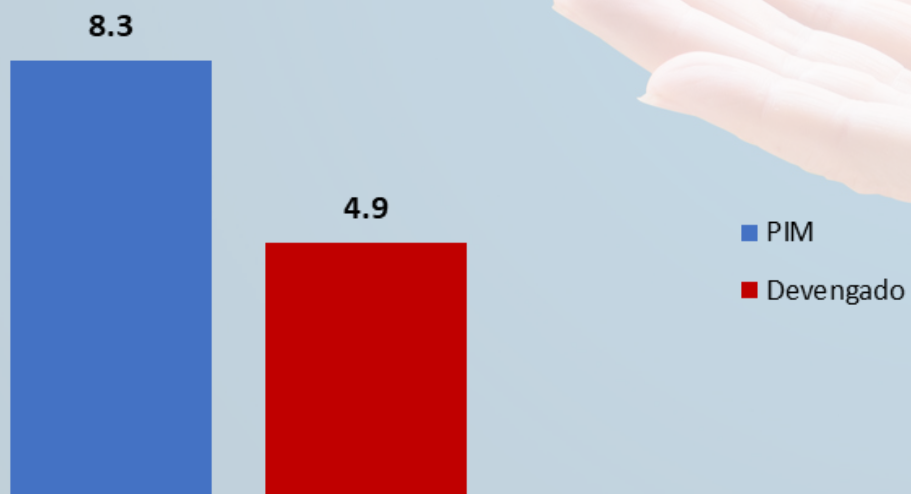
MUNICIPALIDAD DISTRITAL DE LAS LOMAS
(Inversión en millones de soles)



MUNICIPALIDAD DISTRITAL DE CURA MORI
(Inversión en millones de soles)



MUNICIPALIDAD DISTRITAL DE EL TALLÁN
(Inversión en millones de soles)



Fuente: MEF - Consulta amigable
Última actualización: 12 de Septiembre3

19 LA VOZ DEL ECONOMISTA

ECONOMÍA CIRCULAR, INNOVACIONES Y EMPREDIMIENTOS.

La economía circular no se limita exclusivamente a la gestión de residuos; en realidad, abarca una amplia gama de procesos y procedimientos que no están centrados únicamente en la gestión de residuos. En lugar de ello, engloba prácticas que abordan la manufactura, el reciclaje y la reutilización de productos, especialmente dentro de las cadenas de producción.

En su esencia, la economía circular se alinea estrechamente con los Objetivos de Desarrollo Sostenible y busca transformar la economía lineal tradicional, que implica la extracción, el uso y la eliminación de productos. En lugar de seguir este modelo lineal, la economía circular promueve el concepto de utilizar los recursos de manera eficiente, donde los insumos se integran en un proceso de producción, se utilizan, y los residuos resultantes se reintroducen o reciclan en la cadena de valor.

En la actualidad, se pueden encontrar numerosos ejemplos de aplicaciones concretas de la economía circular. Por ejemplo, se aprovechan los desechos orgánicos, altamente contaminantes, para convertirlos en insumos destinados a la alimentación animal. Esto se logra mediante tecnologías innovadoras que permiten la reutilización de estos desechos, contribuyendo así a la sostenibilidad ambiental.

La innovación desempeña un papel fundamental en la implementación de la economía circular. Es crucial porque nos permite llevar a cabo una transformación completa hacia un modelo circular real. A menudo, este proceso no es económico en su etapa inicial, por lo que es necesario desarrollar prototipos y modelos que evalúen su viabilidad.

Finalmente, es esencial tener presente, que se debe crear conciencia sobre la importancia de esta transición, ya que si no somos conscientes de cómo estamos degradando nuestro entorno, no podremos encontrar soluciones innovadoras para abordar este problema.



Econ. Gisella Giron Tineo
*Consultora Empresarial en Innovación y
Emprendimiento.*





EL COLEGIO DE ECONOMISTAS EN MEDIOS



4 | Actualidad El Tiempo | Sábado 30 de setiembre de 2023

NADIE ESTÁ A SALVO

El avance incontrolable de la inseguridad genera millonarias pérdidas

● En menos de un mes, los delincuentes se llevaron más de 1 millón de soles de cambista, comerciantes y trabajadores.

Resolución El Tiempo
El último asalto a balazos a un cambista en el centro de Piura, del jueves último, cierra uno de los meses más violentos de la zona con el robo de más de 1 millón de soles en dinero y bienes. Esta es la sumatoria de los más de 20 asaltos y robos que se registraron en las crónicas policiales durante el mes de septiembre.

Los agraviados son comerciantes, un cambista, trabajadores y ciudadanos en las puertas de sus hogares o después de retirar fuertes sumas de dinero de los bancos.

Aquí figura el asalto a una empresa de una conocida empresa de transportes a inmediaciones del reloj solar, a quien despojaron de 145 mil soles, el pasado 19 de septiembre.

A inicios de mes, también asaltaron a una familia

EL JUEVES ASALTARON A UN COSTAÑO DE LA CATEDRAL DE PIURA

La cereza del mes fue el jueves 21, cuando los criminales se llevaron \$50.000 de un cambista, \$17.000 de un dirigente de la comunidad campesina de Paiza y computadoras de un colegio de Cura Mori, valorizadas en \$200.000.

CAPITAL DE TRABAJO
Robos que no sólo acrecientan el miedo de la población

inmediato que se genera es que no haya mayor empleo. La inseguridad ahuyenta la inversión privada", dijo.

De otro lado, Martínez sostiene que el aumento del crimen también genera sobrecostos que terminan pagando los usuarios finales de los negocios.

"Frente al aumento de la delincuencia, los negocios incrementan sus costos para colocar cámaras de vigilancia y pagando un vigilante. Estos costos después son trasladados en un mayor precio de los bienes y servicios que se ofrecen al consumidor. Se hace así un círculo vicioso", afirmó.

Cabe indicar que los paquetes de instalación de sistemas de alarmas varían entre \$2.000 a \$10.000, con pagos mensuales de entre \$500 a \$1.500.

A eso se debe sumar el pago por un vigilante armado que puede llegar a \$4.000 al mes.

Datos

- De enero a junio, se registraron más de 16 mil denuncias por diversos delitos como el arrebato de celulares.
- Más de 95 crímenes se constataron en la región hasta el momento, en su mayoría por asaltos

que alejan la inversión privada, sino que dejan sin capital de trabajo a comerciantes y emprendedores.

Según el presidente de la Cámara de Comercio de Piura, Javier Bereche, los agraviados han perdido su capital de trabajo y deberán endeudarse para volver a empezar, ya que muchos no tienen seguro.

"Sin capital de trabajo no se puede trabajar, no hay negocio, no hay empresa y se tiene que recurrir a préstamos para volver a hacerse de un capital y trabajar. Una empresa que es extorsionada o a la cual se le roba el capital de trabajo o que se le roba la liquidez, no tiene futuro y eso puede pasar en algunos comercios del país", sostuvo.

Para el director del gremio empresarial, este es uno de los impactos más fuertes del hampa en Piura

DIARIO EL TIEMPO



www.eltiempo.pe

EL TIEMPO

DIARIO MUNDICOLA PIURA, SÁBADO 30 DE SETIEMBRE DE 2023 • AÑO 107 • Nº 38623 S/100

Festival gastronómico 'Sabores del Norte' abre sus puertas y espera unos 10 mil visitantes PÁG. 19

Detienen a peruano que causa pánico por cientos de amenazas falsas de bomba en EE. UU. PÁG. 12

Pérdidas millonarias por la inseguridad en Piura

Grave impacto. Solo en el último mes la región sufrió más de 1 millón de soles en pérdidas por asaltos a mano armada. Al quedar sin capital de trabajo, las víctimas se endeudan más.

Imparable. El efecto inmediato de la delincuencia es que ahuyenta la inversión privada y bloquea la generación de empleo, opina decano del Colegio de Economistas. PÁGS. 4 Y 5

PIURA TV

DIARIO EL TIEMPO



COLEGIO DE ECONOMISTAS DE PIURA



PONEMOS TU PUBLICIDAD

CONTÁCTANOS
968 228 069



COLEGIO DE ECONOMISTAS DE PIURA

Nombramiento del nuevo presidente del directorio de Caja Piura, el Dr. Federico Guerrero Neyra.



DEPÓSITO DE CONFIANZA

Dr. Federico
Guerrero Neyra



Caja Piura anuncia al **Dr. Guerrero como nuevo presidente de directorio**, quien cuenta con más de 10 años de experiencia en el rubro y ha estado promoviendo el desarrollo de las micro y pequeñas empresas.

“COLEGIO DE ECONOMISTAS, CONTRIBUYENDO CON LA ECONOMÍA REGIONAL”



COLEGIO DE ECONOMISTAS DE PIURA

Correo: secretaria@cepiura.org.pe

Dirección: Calle Arequipa 642 Piso N°2 Plaza Fuerte - Piura

Director Académico y Estudios Económicos:

GUSTAVO MENDOZA RODRÍGUEZ

Análisis Económico:

DANIEL GUTIÉRREZ SALDARRIAGA

Diseño y Edición:

MANUEL CASTILLO JARA

Equipo de investigación:

BRIGITT PAOLA DUVAL AGURTO

JOSE LUIS ARELLANO GARCIA

Búscanos en:

