

☎ 968 228 069

🌐 www.cepiura.org.pe

✉ secretaria@cepiura.org.pe



N°014-2023

BOLETÍN, ECONÓMICO

15 de septiembre - 2023



COLEGIO DE ECONOMISTAS DE PIURA



COLEGIO DE ECONOMISTAS DE PIURA

COLEGIO DE ECONOMISTAS DE PIURA

“COLEGIO DE ECONOMISTAS, CONTRIBUYENDO CON LA ECONOMÍA REGIONAL”



**MANOLO
MANRIQUE**

DIRECTOR
ECONOMÍA

**YENY
CALLE**

DIRECTORA
ETICA

**GUSTAVO
MENDOZA**

DIRECTOR
ACADÉMICO

**VIVIANA
HOLGUIN**

DIRECTORA
SECRETARIA

**MARILYN
PALOMINO**

DIRECTORA
REL. PÚBLICAS

**KATTY
VEGAS**

VICE
DECANA

**RAÚL
MARTINEZ**

**DECANO
2023 - 2024**

**MARITERE
CHERO**

SECRETARIA

**NIDIA
CORONADO**

VOCAL

**JAVIER
RAMIREZ**

PRESIDENTE

**CARLOS
ESPINOZA**

PERSONERO
LEGAL

CONSEJO DIRECTIVO

CONSEJO FISCALIZACIÓN

01. PRESENTACIÓN

El presente boletín económico muestra el avance de la economía nacional y regional, así como también el monitoreo de los recursos públicos.

02. PALABRAS DEL DECANO

Más que hacer hincapié a "Autoridad de la Reconstrucción con Cambios" deberíamos considerar con mayor énfasis la necesidad de una "Autoridad Nacional de Prevención".

03. ACTIVIDAD ECONÓMICA NACIONAL

En esta sección, se expondrán las expectativas de crecimiento económico en nuestro país. Además, se ofrecerá una visión detallada de otros indicadores macroeconómicos fundamentales, como la tasa de inflación, las reservas internacionales netas y el valor del tipo de cambio nominal.

08. PRODUCCIÓN REGIONAL

Se precisa aquí, como la producción agrícola, el subsector pecuario y la producción de papa, han tenido cambios alrededor de los meses del 2023. Siendo los productos más vulnerables en Piura hasta junio del 2023, el camote con 91.3%, seguida de la sandía con 67.8%.

11. COYUNTURA REGIONAL

Se muestra la gran preocupación por la campaña agrícola y por los agricultores debido a la advertencia del Fenómeno de El Niño Global.

13. GESTIÓN PÚBLICA Y SOCIAL

Se presenta el comportamiento de la inversión pública.

19. LA VOZ DEL ECONOMISTA

Abarca uno de los temas preocupantes en la sociedad, como es el cambio climático y sus impactos en la economía Piurana, así como también, reflexiones y propuestas interesantes.

01 PRESENTACIÓN

El presente Boletín Económico N°014 del Colegio de Economistas de Piura tiene como propósito informar sobre la situación de la actividad económica nacional y regional, así como de la producción regional, comercio exterior y seguimiento a la inversión pública en una coyuntura climatológica compleja que afecta a diversos sectores productivos. También cuenta con un espacio para un artículo de opinión o análisis económico de nuestros colegiados en diversos medios de comunicación.

Es importante precisar que, como institución honorable buscamos siempre la mejora continua y el engrandecimiento, por lo que estará receptiva a los aportes y sugerencias de los colegiados, para así mejorar este boletín elaborado por el equipo de análisis económico del Colegio de Economistas de Piura.

Este boletín como se señaló, será una oportunidad para que nuestros colegiados puedan dar a conocer su opinión y nivel de profesionalismo a nivel regional y nacional, dando así realce y prestigio al Colegio profesional como actor clave para el desarrollo económico y social de la región.

**“Colegio de economistas,
contribuyendo con la
economía regional”**



02 PALABRAS DEL DECANO

En estos tiempos, existe una disputa entre las máximas autoridades con respecto a la controversia que gira en torno al proyecto de Chutuque, una empresa que mantenía una deuda coactiva con la Sunat por un monto de 5 millones de soles, la cual tiene un límite máximo de contratación de 15,000 soles.

Hablamos constantemente sobre la necesidad de cerrar las brechas de infraestructura, pero lamentablemente, las principales figuras políticas son quienes, en muchas ocasiones, parecen obstaculizar este progreso.

El problema principal que afecta a los ciudadanos peruanos es la corrupción y la ineficiencia de nuestras autoridades. A menudo, observamos un silencio incómodo entre los gobernadores regionales cuando se trata de proyectos importantes, temerosos de que el Ministerio de Economía y Finanzas (MEF) no les otorgue el presupuesto necesario si se expresan.

Se habla siempre de la “Autoridad de la Reconstrucción con Cambios” pero quizá debemos considerar con mayor énfasis la necesidad de una “Autoridad Nacional de Prevención”. Imagínense un escenario en el que, en lugar de esperar a que ocurra un desastre, el enfoque sea prevenirlo. Esto implica un enfoque creativo y proactivo. En lugar de simplemente proporcionar ayuda después de un fenómeno natural, podríamos implementar medidas preventivas, realizar inversiones adecuadas y hacer las cosas correctamente desde el principio.



**RAÚL VÍCTOR
MARTÍNEZ LUNA**
DECANO DEL COLEGIO DE
ECONOMISTAS DE PIURA



968 998 572



decano@cepiura.org.pe



Raul Martinez Luna



COLEGIO DE ECONOMISTAS DE PIURA

02

03 ACTIVIDAD ECONÓMICA NACIONAL

Las expectativas de crecimiento de la actividad económica del país, según expertos en economía, instituciones financieras y empresas no financieras, discrepan según cada escala de tiempo analizada.

De manera general, análisis económico presenta aumentos o mejoras en sus proyecciones para el año 2024 y 2025. Con respecto al financiero, se espera que se mantenga igual en el 2024, que disminuya en 2023 y que mejore en 2025.

Las empresas no financieras disminuirán sus previsiones de crecimiento para 2023 y 2024. De manera más detallada, las proyecciones de crecimiento del Producto Bruto Interno (PBI) para 2023 se han ajustado a un intervalo que va del 1,0% al 1,9% en agosto. En cuanto a 2024, estas previsiones se sitúan en un rango que abarca del 2,3% al 2,6%. En lo que concierne a 2025, los analistas anticipan un crecimiento que oscila entre el 2,7% y el 3,0%.

EXPECTATIVAS DE CRECIMIENTO				
	30 DE JUNIO	31 DE JULIO	31 DE AGOSTO	
ANALISTAS ECONÓMICOS				
2023	1,8	1,2	1,0	↓
2024	2,6	2,5	2,6	↑
2025	3,0	2,9	3,0	↑
SISTEMA FINANCIERO				
2023	1,8	1,4	1,1	↓
2024	2,5	2,3	2,3	=
2025	2,7	2,6	2,7	↑
EMPRESAS NO FINANCIERAS				
2023	2,0	2,0	1,9	↓
2024	2,9	2,9	2,6	↓
2025	3,0	3,0	3,0	=

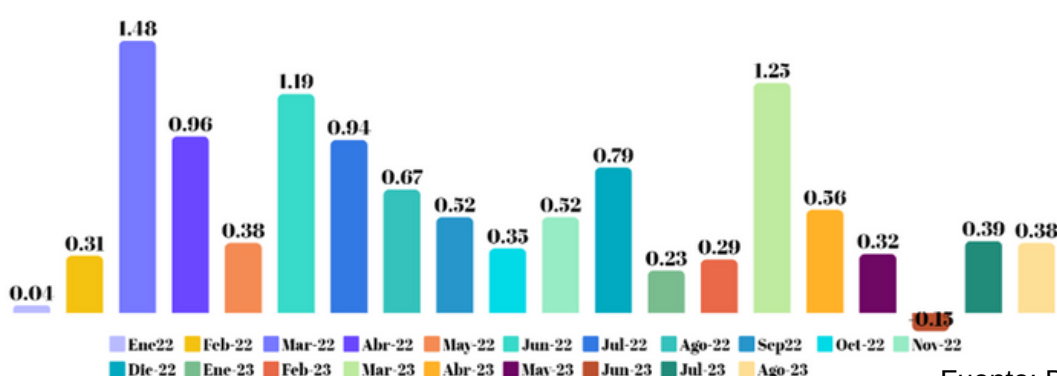
Fuente: BCRP

Por el lado de la inflación, en el mes de Julio, esta alcanzó una tasa mensual de 0,39 % y un 5,88 % interanual, mientras que en agosto registró una tasa de 0,38 % mensual y un 5,58 % interanual, experimentado en ambos meses porcentajes menores con respecto al mes anterior.

Para el caso de Julio, esto responde a la desaceleración de los precios de los rubros de transporte local, vehículos a motor, combustibles para vehículos, papa y pescado. Por su lado, en agosto, estuvo influenciado por factores como la desaceleración de los precios de electricidad, pollo, pescado, carne, pan y comidas fuera del hogar.

Inflación	Jul-22	Ago-22	Set-22	Oct-22	Nov-22	Dic-22	Ene-23	Feb-23	Mar-23	Abr-23	May-23	Jun-23	Jul-23	Ago-23
Total														
Mensual	0,94	0,67	0,52	0,35	0,52	0,79	0,23	0,29	1,25	0,56	0,32	-0,15	0,39	0,38
12 meses	8,74	8,40	8,53	8,28	8,45	8,46	8,66	8,65	8,40	7,97	7,89	6,46	5,88	5,58

VARIACION MENSUAL DE INFLACION
(Var mensual %)



Fuente: BCRP

En lo que respecta a la estructura de la inflación en julio, los principales productos que tuvieron alza en sus precios principalmente fueron: la cebolla (34,9%), los gastos en restaurantes (0,6%), el pollo (3,1%), el limón (28,2%) y los servicios culturales (2,8%). En agosto, los elementos que más influyeron en la inflación incluyen el limón, con un porcentaje sumamente superior al registrado en Julio, con 69,8%. Otros de los productos serían: la cebolla (17,3%), los combustibles para vehículos (8,4%) y los gastos en restaurantes (0,4%).

Para el caso de la cebolla que tuvo aumento en sus precios tanto en el mes de Julio como agosto, esto se vio influenciado por la caída estacional en la producción de cebolla en Arequipa, que es la principal fuente de suministro para Lima. Sin embargo, este producto también se vio afectado debido a la disminución en la aplicación de fertilizantes en las dos últimas temporadas agrícolas, lo que podría haber afectado el rendimiento de este cultivo en esa región. Además, se dio la disminución en el suministro de cebolla de la costa norte y de Ica, lo que contribuyó a la reducción total en el abastecimiento de este producto.



Con respecto al limón, que es otro de los productos con alza en su precio tanto en Julio-agosto, esta situación, se debió básicamente a la reducción en la disponibilidad del producto y una menor oferta de mayor calidad. Además, es preciso señalar, que la producción en la costa norte, especialmente en la agricultura de pequeña escala, siguió siendo afectada por las lluvias e inundaciones que ocurrieron en marzo y abril, lo que perturbó el proceso de floración y provocó la aparición de enfermedades fungosas.

CONTRIBUCIONES PONDERADAS A LA INFLACIÓN (variación por peso en la canasta): JULIO-AGOSTO 2023. IPC con base dic.2021=100

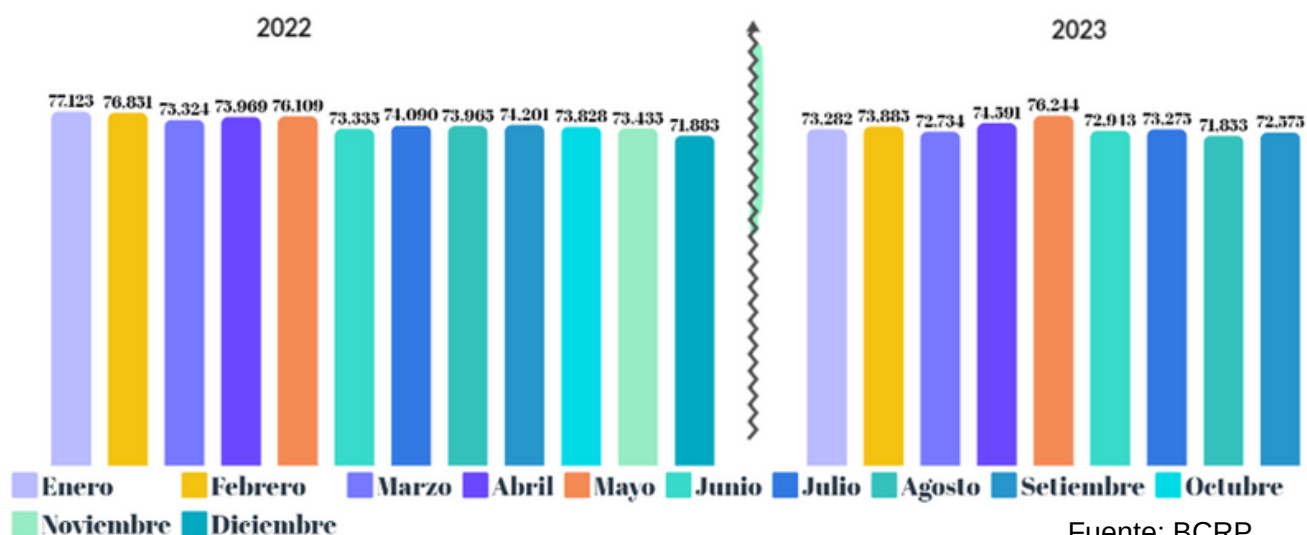
POSITIVA	Peso	Var% Julio	Var% Agosto	NEGATIVA	Peso	Var% Julio	Var% Agosto
Cebolla	0,3	34,9	17,1	Pescado Fresco	0,7	-14,2	
Comidas fuera del Hogar	15,5	0,6	0,4	Papa	0,7	-5,3	
Carne de pollo	2,7	3,1		Huevos	0,7	-1,8	
Limón	0,2	28,2	69,8	Combustible para	1,1	-2,0	
Servicios culturales	1,1	2,8		Hojas o tallos	0,2	-5,9	
Transporte aéreo nacional	0,2	18,3		Gas doméstico	0,8	-2,4	
Transporte terrestre nacional	0,3	13,1		Quesos Frescos y derivad	0,4	-2,8	
Legumbres Frescas	0,2	11,7		Vehículos a motor	1,6	-0,8	
Servicios de telefonía fija, móvil y Telecom	4,3	0,5		Alquileres	4,5	-0,2	
Manzana	0,2	7,4	10,8	Gas Natural	0,2	-3,4	
Combustible para vehículos	1,1		8,4	Electricidad	2,6		-4,4
Papa	0,7		5,4	Carne de pollo	2,7		-3,8
Transporte Local	8,1		0,5	Otras frutas frescas	0,6		-5,3
Palta	0,2		15,9	Tomate	0,2		-11,7
Vehículos a motor	1,6		1,6	Transporte aéreo naciona	0,2		-9,4
Educación superior	4,3		0,5	Plátano	0,4		-3,4
				Transporte terrestre naci	0,3		-6,4
				Servicios de Telefonía	4,3		-0,3
				Hojas o tallos	0,2		-4,8
				Coles	0,1		-14,7

Fuente: BCRP.

Por su parte, en lo referente a la política monetaria, se puede precisar, que hasta el 6 de setiembre del 2023, las Reservas Internacionales Netas alcanzaron un total de US\$ 72,575 millones, lo que representó un aumento de US\$ 692 millones en comparación con el cierre del año anterior. Estas reservas internacionales, están compuestas por activos internacionales líquidos y su valor actual, representan el 29% del Producto Bruto Interno (PBI).

Reservas Internacionales Netas

(Millones US\$)



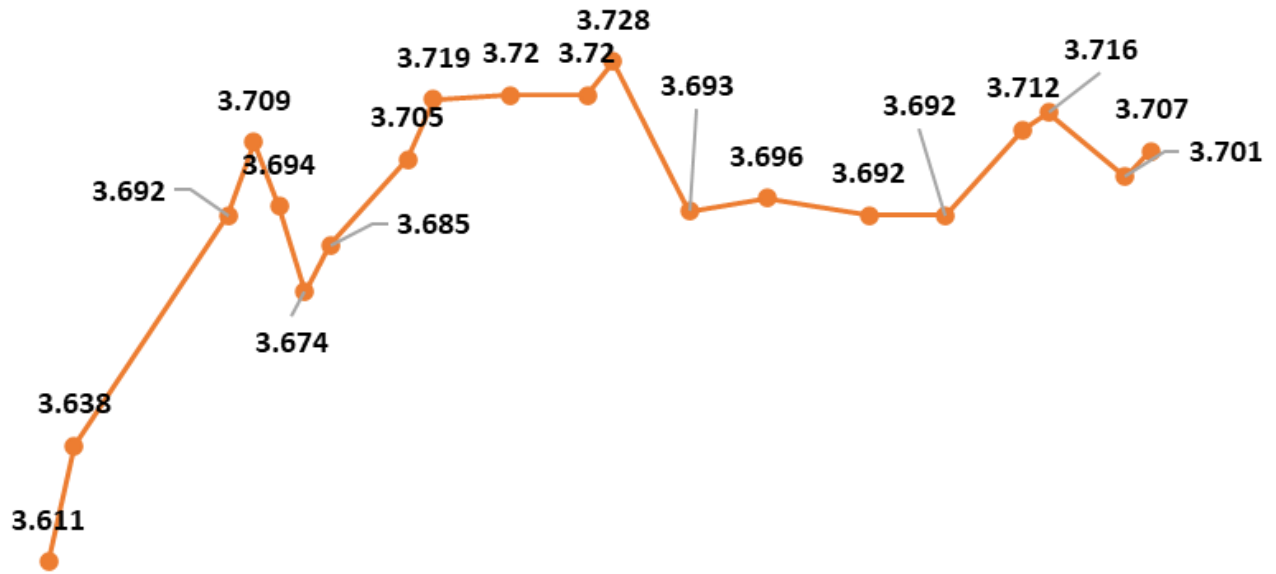
Fuente: BCRP



El tipo de cambio de venta interbancario concluyó el 23 de agosto en S/ 3.71 por dólar, presentando una disminución de 0.3% en comparación con la tasa registrada el 16 de agosto. Esta tendencia ha resultado en un incremento del valor del sol peruano en un 2.5% respecto al cierre del año precedente.

A lo largo del transcurso de este año, el Banco Central de Reserva del Perú (BCRP) ha llevado a cabo transacciones de venta inmediata en su mesa de negociaciones por un monto total de US\$ 1 millón, además de llevar a cabo subastas de swaps cambiarios de venta y Certificados de Depósito Reajutable (CDR) BCRP. Como resultado de estas operaciones, el saldo de estos instrumentos ha experimentado una disminución equivalente a US\$ 264 millones.

TIPO DE CAMBIO - TC INTERBANCARIO (S/ POR US\$) - VENTA



28-Jul-23 2-Ago-23 7-Ago-23 12-Ago-23 17-Ago-23 22-Ago-23 27-Ago-23 31-Ago-23 1-Set-23 6-Set-23 11-Set-23 16-Set-23

Fuente: BCRP

Currency	Bank Buys Notes	Bank Sells
US Dollar (USA)	31.51	32.00
Singapore Dollar (Singapore)	23.46	24.00
日本円 (:100) (Japan)	25.83	28.00
China		

En julio, la inflación se vio impulsada principalmente por el aumento en los precios de dos productos: cebolla y limón, con incrementos del 34,9% y 28,2%, respectivamente. En agosto, estos mismos productos experimentaron aumentos del 17,3% y un notable 69,8% en el caso del limón. Estos cambios se atribuyen a la caída estacional en la producción de cebolla en Arequipa y a la menor disponibilidad de limones.



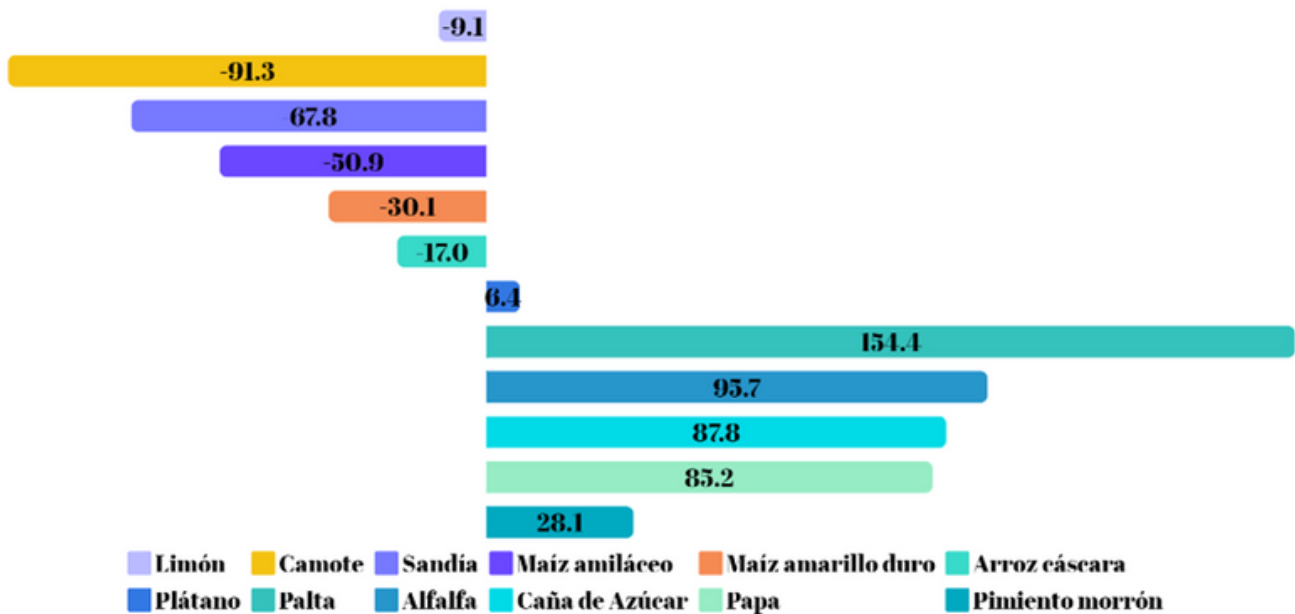
08 PRODUCCIÓN REGIONAL

En junio de 2023, la producción de varios cultivos, como el limón, camote, sandía, maíz amiláceo, maíz amarillo duro y arroz cáscara, experimentó una disminución significativa en comparación con el mismo mes del año anterior debido a condiciones térmicas desfavorables. Siendo el de mayor disminución el camote con 91.3%, seguida de la sandía con 67.8%.

En contraste, la producción de plátano aumentó en un 6.4%, alcanzando 37 mil 611 toneladas, con respecto al sexto mes del 2022, que registró 35 359 toneladas.

Por su parte, la producción de palta, alfalfa, caña de azúcar, papa y pimiento morrón también registró incrementos notables, de “154.4%; 95.7%; 87.8% y 85.2%” respectivamente, impulsados estos a su vez, por un aumento en las áreas cosechadas.

PRODUCTOS AGRICOLAS (Var %)



Fuente: INEI

En el subsector pecuario, la producción de vacuno, porcino y caprino aumentó ligeramente, con porcentajes de 0.6, 0.05 y 0.04 correspondientemente. Asimismo, la producción de aves, huevos y leche fresca disminuyó debido a factores como las colocaciones de pollos BB de la línea de postura y otros factores.



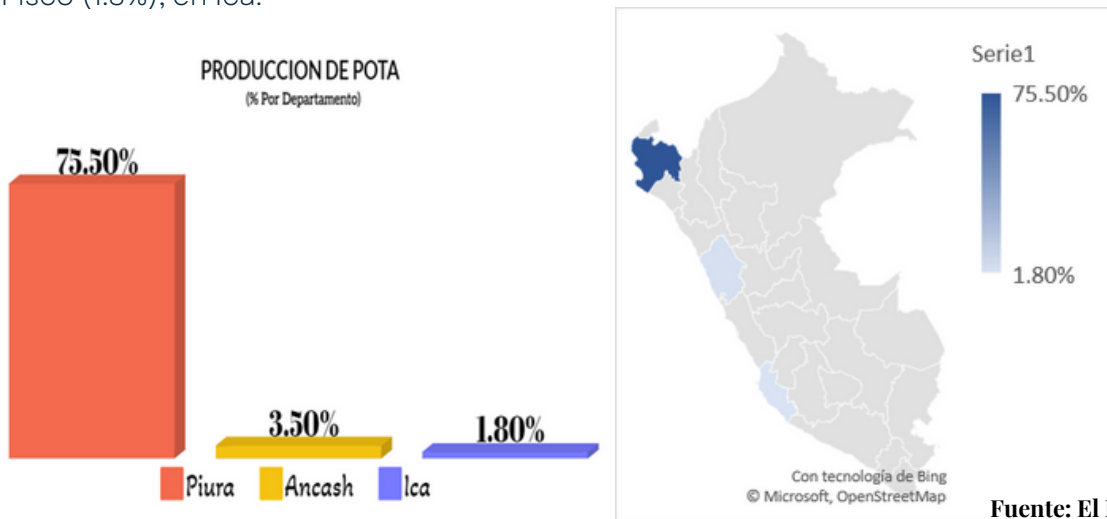
SUBSECTOR PECUARIO

(Var %)



En el ámbito de la minería, se registró un descenso en la extracción de oro de 12,1% por parte de los Mineros Artesanales.

Por otra parte, la producción de pota hasta junio del 2023 experimentó un incremento de más del 150%, destinándose el 94.8% de este desembarque hacia la elaboración de productos congelados. El desembarque de esta especie se focalizó en Paita, ubicado en la región de Piura, donde se descargaron 359.7 mil toneladas métricas, lo que constituye el 75.5% del total desembarcado. Le siguen en importancia Santa (3.5%), en Áncash; y Pisco (1.8%), en Ica.

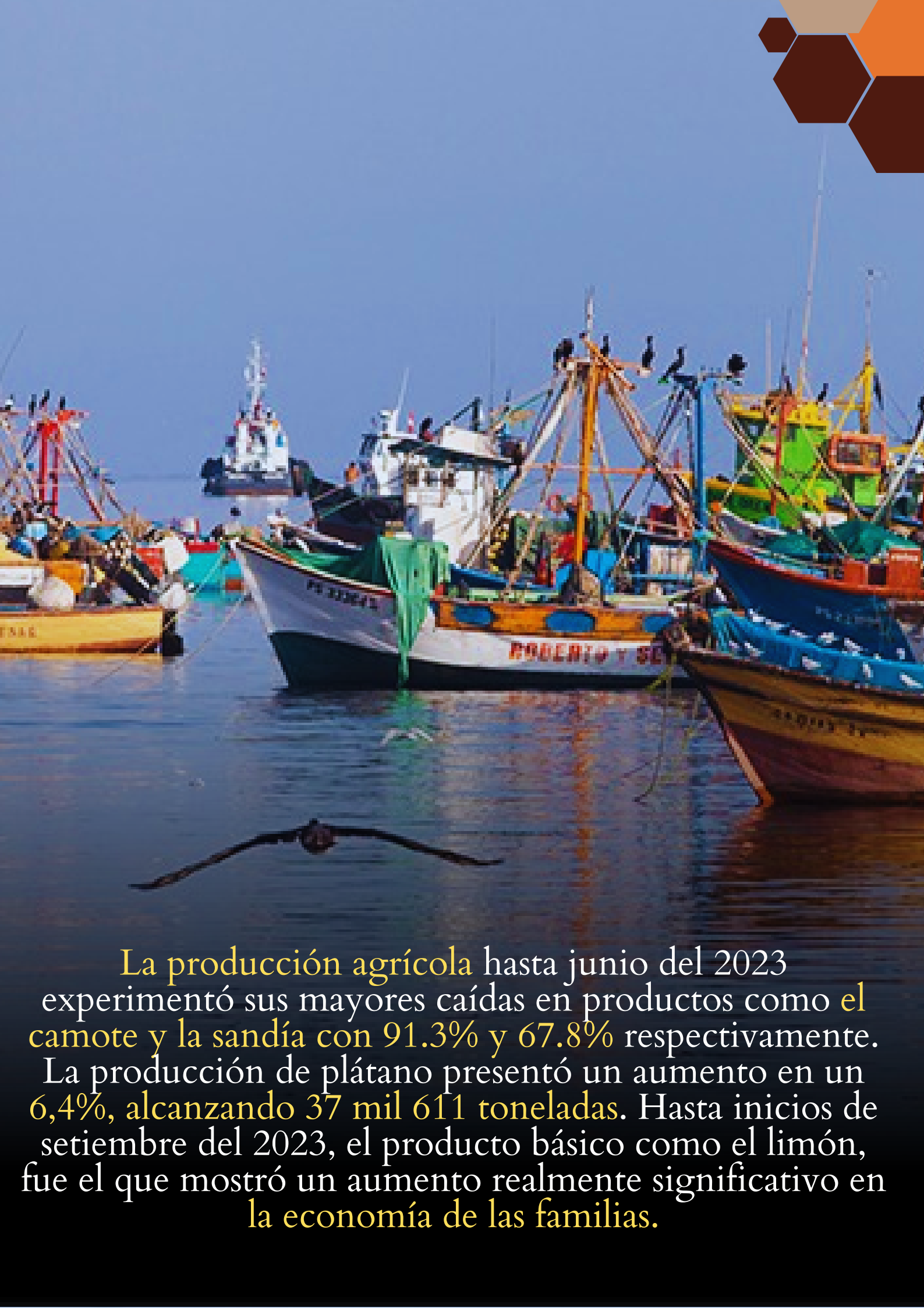


Fuente: El Peruano.

Con respecto al desembarque de pota que tuvo lugar a la elaboración de productos congelados, estos estuvieron localizados en Paita con el 63.3%, donde se distribuyeron 185.9 mil toneladas métricas como materia prima. Le siguieron Sullana (15,7%), Sechura (5,8%), San Juan de Miraflores (4,3%), Callao (3,2%) y Chilca (3,0%). Esta producción a su vez, alcanzó 293.4 mil toneladas métricas en el primer semestre de 2023, lo que representa un incremento del 158.2% en comparación con el mismo período del año anterior (113.6 mil toneladas métricas). La exportación fue el destino principal de estos productos.

En tanto, el 5.2% de la pesca de pota se dirigió para la venta interna del producto fresco, con precio de s/3.4 por kilogramo, valor inferior en 16.5% con referencia al año anterior, beneficiando a las familias peruanas. Las operaciones de extracción de pota aportaron el 13.4% del PBI en la industria pesquera extractiva, lo que equivale a un valor adicional de 101 millones de soles, ajustados a precios constantes de 2007. Esto la posiciona como la segunda actividad pesquera más relevante en el país, después de la pesquería de la anchoveta.






La producción agrícola hasta junio del 2023 experimentó sus mayores caídas en productos como el camote y la sandía con 91.3% y 67.8% respectivamente. La producción de plátano presentó un aumento en un 6,4%, alcanzando 37 mil 611 toneladas. Hasta inicios de setiembre del 2023, el producto básico como el limón, fue el que mostró un aumento realmente significativo en la economía de las familias.

11 COYUNTURA REGIONAL

La Cámara de Comercio y Producción de la región ha exhortado al Gobierno a tomar medidas inmediatas para garantizar la continuidad de la campaña agrícola y brindar apoyo urgente a los agricultores. Advierte que el fenómeno de El Niño Global ya está en la región y viene ocasionando graves problemas en la agricultura Piurana, cuyas caídas en la producción se estiman que sean especialmente en cultivos como el limón, mango, plátano, palta, uva y arándanos, con caídas de “90%, 40%, 50%, 30% y 30%”, respectivamente. Ejemplo de ello, ya ha sido la situación del limón en nuestra región.

Por ello, a modo de solucionar la problemática, proponen la aprobación de un rescate financiero que beneficie a agricultores de todos los tamaños, incluyendo a pequeños productores, mediante bonos, fondos de garantía y medidas de apoyo financiero para mantener la liquidez, la actividad agrícola y el empleo en la región, en beneficio del desarrollo sostenible y la calidad de vida de la población.

Este problema de la crisis del agro, deberá ser solucionado a su vez, por la nueva ministra de Desarrollo Agrario, Jennifer Lizetti Contreras Álvarez, quién entra a liderar en reemplazo de Nelly Paredes, quien en su última intervención con los medios de comunicación sostuvo declaraciones lamentables frente al aumento del precio del limón, tras afirmar que este producto no es esencial para las familias.

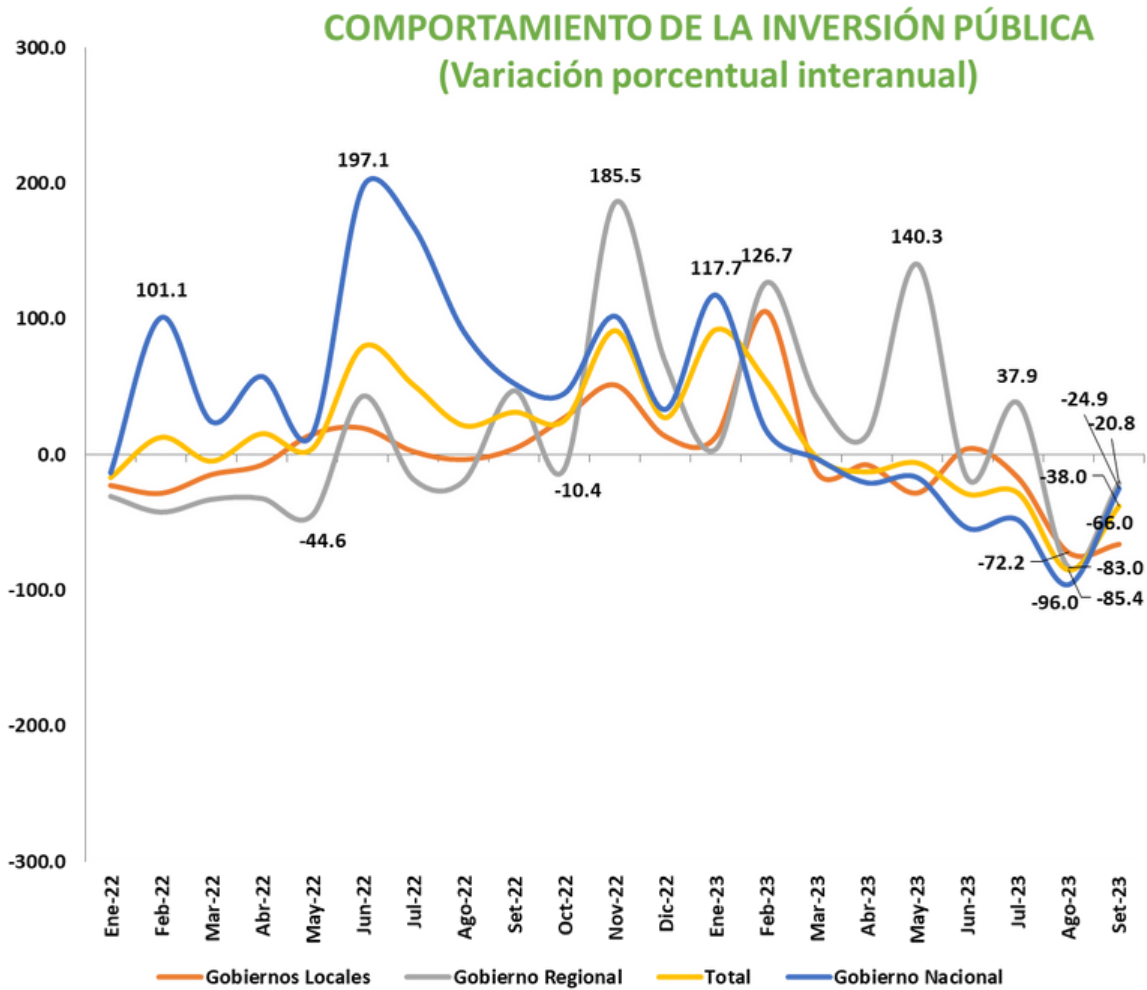




“Nelly Paredes, ex ministra de Desarrollo Agrario sostuvo ante el incremento del limón que: “A las ensaladas **echémosle** un poco más **de sal y vinagre**”, afirmando que este producto no es esencial para las familias, ya que según la ex ministra, **solo representa el 2%** de todo lo que consumimos los peruanos.

13 GESTIÓN PÚBLICA Y SOCIAL

Hasta inicios de Setiembre, se ha evidenciado una marcada tendencia a la baja en la inversión de carácter público. En relación al mismo mes del año previo, la inversión realizada por el gobierno a nivel nacional ha experimentado una contracción del 24.9%, lo cual estaría denotando un deterioro en su dinámica. Del mismo modo, la inversión pública por parte de los entes locales ha registrado una caída importante de 66%. Por su parte, los gobiernos regionales experimentaron también una baja de 20.8% en su nivel de inversión.



Fuente: MEF - Consulta amigable
Última actualización: 12 de Setiembre del 2023.





Hasta inicios de Setiembre, la inversión pública experimento caídas en sus 3 niveles: El gobierno nacional retrocedió 24.9%, el gobierno local en 66%, mientras que el gobierno regional en un porcentaje de 20.8%.

Ahora bien, presentando la clasificación de las municipalidades distritales en la provincia de Piura, junto con el grado de cumplimiento de sus presupuestos hasta inicios de Setiembre del 2023, se puede observar, que, el distrito que ostenta el primer puesto con el mayor grado de ejecución presupuestal, es La Arena, con un 74.50%, lo que estaría indicando la eficacia en la administración de los recursos, lo que le ha permitido a su vez, la utilización óptima de 13 millones 708 mil 528 soles de su asignación presupuestaria. En la segunda posición, se encuentra La Unión, con una ejecución del 53.78%, seguida de Cura Mori con 50.97%.

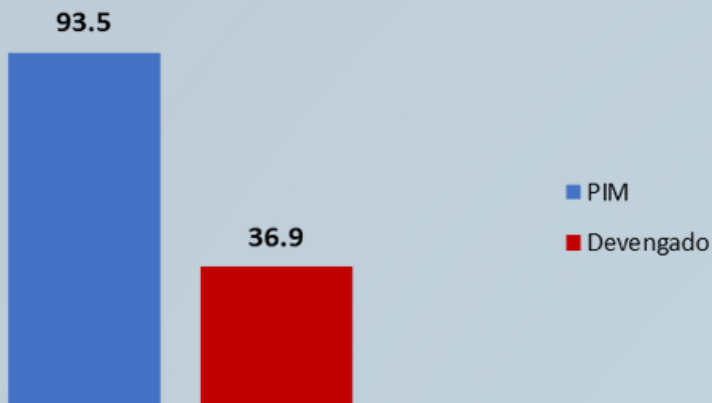
Por su parte, los distritos de: Las Lomas, Tambogrande, Catacaos y Castilla, manifestaron una ejecución presupuestaria de 48.43%, 42.14%, 40.34% y 39.50% respectivamente. Distritos como Veintiséis de Octubre y El Tallán, presentaron los menores porcentajes en ejecución, con 23 y 7.33 por ciento, lo que indicaría que todavía enfrentan desafíos en la gestión de los recursos asignados, los cuales, requieren mayor atención y optimización.

Distrito	PIM	Devengado	Avance %
Castilla	93.5	36.9	39.50%
Veintiséis de Octubre	74.7	17.2	23.00%
Tambogrande	71.7	30.2	42.14%
La Unión	43.0	23.1	53.78%
Catacaos	42.5	17.1	40.34%
La Arena	18.4	13.7	74.50%
Las Lomas	14.1	6.9	48.43%
Cura Mori	8.7	4.4	50.97%
El Tallán	2.2	0.2	7.33%

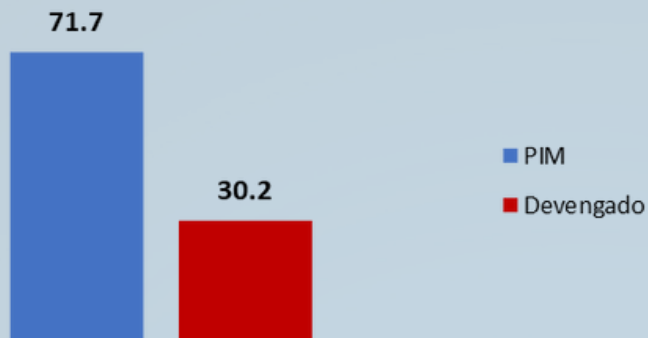
Fuente: MEF - Consulta amigable
 Última actualización: 12 de Setiembre del 2023.



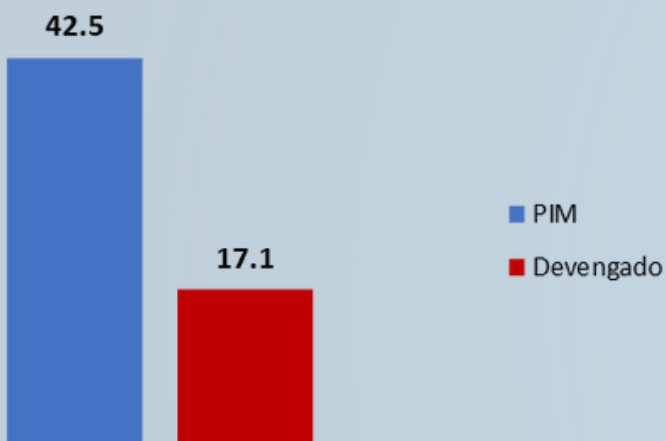
MUNICIPALIDAD DISTRITAL DE CASTILLA
(Inversión en millones de soles)



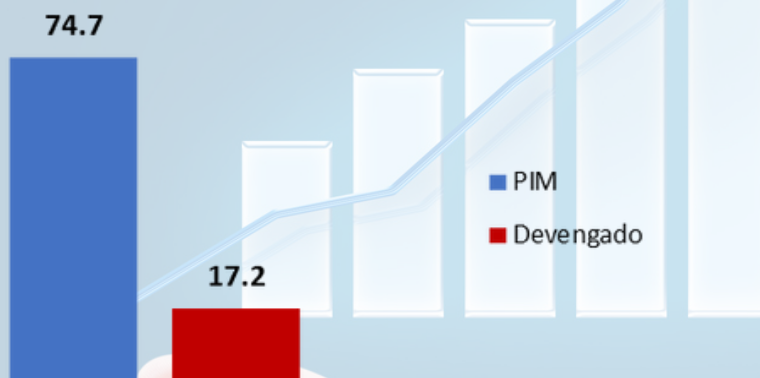
MUNICIPALIDAD DISTRITAL DE TAMBOGRANDE
(Inversión en millones de soles)



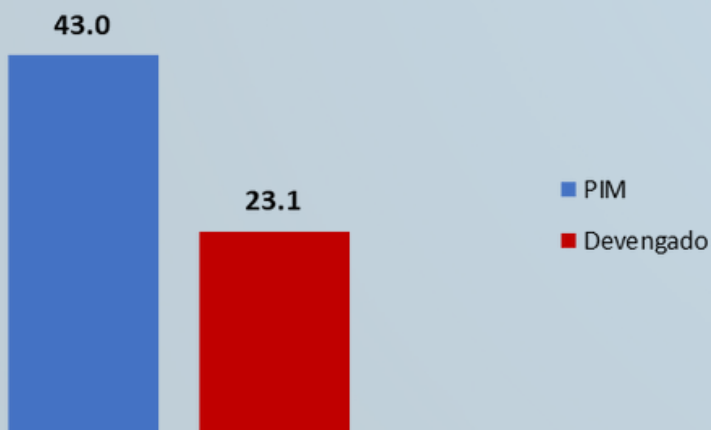
MUNICIPALIDAD DISTRITAL DE CATACAOS
(Inversión en millones de soles)



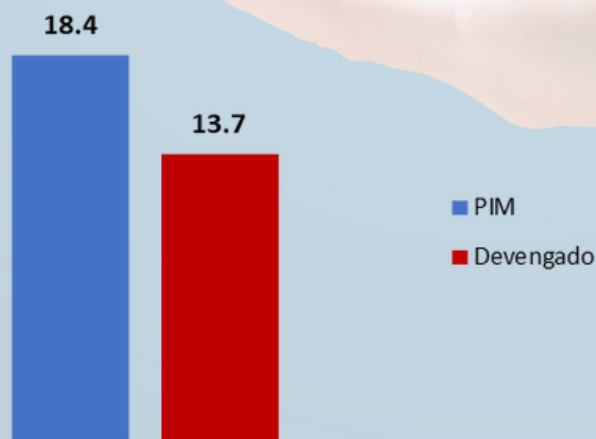
MUNICIPALIDAD DISTRITAL VEINTISEIS DE OCTUBRE
(Inversión en millones de soles)



MUNICIPALIDAD DISTRITAL DE LA UNIÓN
(Inversión en millones de soles)



MUNICIPALIDAD DISTRITAL DE LA ARENA
(INVERSIÓN EN MILLONES DE SOLES)

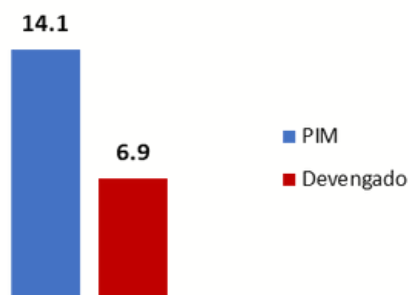


Fuente: MEF - Consulta amigable
Última actualización: 12 de Septiembre



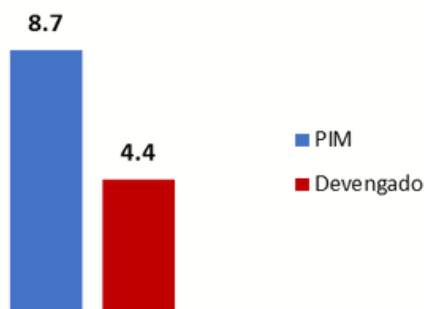
MUNICIPALIDAD DISTRITAL DE LAS LOMAS

(Inversión en millones de soles)



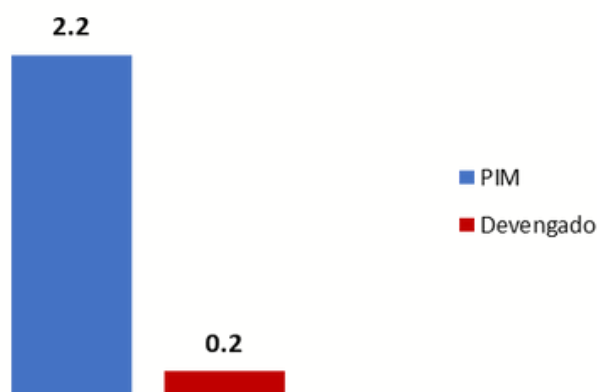
MUNICIPALIDAD DISTRITAL DE CURA MORI

(Inversión en millones de soles)



MUNICIPALIDAD DISTRITAL DE EL TALLÁN

(Inversión en millones de soles)



Fuente: MEF - Consulta amigable
Última actualización: 12 de Septiembre 2023

Si existe un gobierno local que no llegará (a concluir su gasto), vamos a reasignar ese presupuesto, sin afectar el financiamiento del año siguiente, con la finalidad de optimizar el uso de los recursos”.



ALEX CONTRERAS

MINISTRO DE ECONOMÍA Y
FINANZAS DEL PERÚ

18 LA VOZ DEL ECONOMISTA

EL CAMBIO CLIMÁTICO TIENE UN IMPACTO GENERALIZADO EN TODAS LAS PERSONAS Y EN LOS DIVERSOS SECTORES ECONÓMICOS

El cambio climático tiene un impacto generalizado en todas las personas y en los diversos sectores económicos, tanto a nivel nacional como regional. Un ejemplo concreto de este impacto se ha evidenciado este año, con la reaparición de lluvias intensas y las consiguientes inundaciones, agravadas por la vulnerabilidad de la región, lo que ha perturbado la vida de todos.

Un dato relevante es que, en el año 2017, durante el fenómeno de El niño, tras una evaluación realizada por el Gobierno Regional, se reveló que este tipo de eventos provoca enormes pérdidas económicas debido a la falta de preparación para situaciones de esta magnitud. Se calculó daños de cerca de 6 mil millones de soles para el 2017, perjudicando principalmente a la agricultura.

Un ejemplo preciso de daño a causa del cambio climático, es la situación que estamos viviendo justamente ahora por la crisis del limón, la cual fue provocada eminentemente por esta problemática.

Un grupo de investigadores de Estados Unidos y Piura recientemente presentaron además un informe en el Gobierno Regional sobre los cambios de temperatura, donde señalaron que, en cultivos como el mango, solo se ha registrado un 7% de floración, lo que podría resultar en una crisis de producción de mango debido a esta situación cambiante del clima en Piura.

Dentro de los muchos otros daños a causa del cambio climático, se encuentra el tema de los perjuicios a la infraestructura regional, como es el tema de las carreteras y pistas. En este contexto, es fundamental puntualizar, que si bien, el gobierno debe elaborar propuestas para mitigar los efectos del cambio climático, el papel fundamental de mejora, se encuentra también en la población en general, puesto que se necesita de la colaboración de todos, pero alcanzar los verdaderos cambios.

Los gobiernos por su parte, deben desarrollar infraestructuras que faciliten la adaptación al cambio climático, evitando la construcción de viviendas en zonas propensas a inundaciones, implementando sistemas de drenaje en carreteras y tomando en cuenta la alta vulnerabilidad de la región al fenómeno del Niño.



Econ. Juan Manuel Aguilar Hidalgo
Gerente de Recursos Naturales y Gestión del Medio Ambiente en el Gobierno Regional de Piura.



18 LA VOZ DEL ECONOMISTA

EL CAMBIO CLIMÁTICO TIENE UN IMPACTO GENERALIZADO EN TODAS LAS PERSONAS Y EN LOS DIVERSOS SECTORES ECONÓMICOS

Los ciudadanos a su vez, deben colaborar, reduciendo las emisiones de gases de efecto invernadero, usando menos vehículos y adoptando prácticas como la segregación de basura.

Por otro lado, otro de los grandes problemas que enfrenta nuestra región y país que no permite la mejora ante esta problemática, es que no hay o no se muestra un esfuerzo conjunto del sector público ante esta situación, ejemplo de ello, es que, en el 2017, el Ministerio del Ambiente identificó cerca de 800 mil hectáreas de suelos degradados en la región de Piura, y aunque el Gobierno Regional ha intervenido en aproximadamente 1200 hectáreas y en general como aparato público en un total de 10 000, esto no ayuda a solucionar el problema de las 800 mil, lo que quiere decir, que a ese paso se podría solucionar el problema en unos 80 años aproximadamente, lo cual demuestra la poca eficacia y rapidez que se tiene.

Sin embargo, algo destacable que se puede mencionar, es que, actualmente el Gobierno Regional en Piura trabaja con el Ministerio del Ambiente y la Cooperación Internacional en el desarrollo de una estrategia de protección y regeneración natural de los suelos, lo cual constituye un paso hacia la mejora de nuestra región.





EL COLEGIO DE ECONOMISTAS EN MEDIOS



Grau Noticias transmitió en vivo.
12 de septiembre a las 10:35

#EnVivo! Decano del Colegio de Economistas de Piura, Raúl Martínez habla sobre la crisis en los prin...
Ver más

1 84

Ver más estadísticas de videos

Me gusta Comentar Compartir

Comentarios Ocultar

Sé la primera persona en comentar.

Escribe un comentario...

GRAU NOTICIAS

Radio Fantástico Piura · Seguir
2 de septiembre a las 00:14

RAÚL MARTÍNEZ DECANO DEL COLEGIO DE ECONOMISTAS INSTA AL INCREMENTO DE SUELDO MINIMO "EL DINERO HA PERDIDO VALOR ADQUISITIVO"
Viernes 1 septiembre 2023

Luego de que Piura tv recorriera los mercados de Piura para comprobar el alza de precios en distintos insumos para las comidas piuranas, conversamos con el decano del colegio de economistas, Raúl Martínez Luna, quien mencionó que el gobierno debe intervenir y controlar la inflación .
Ante la llegada de un posible fenómeno del ... Ver más

PIURA

D-bate Noticias
EDICION

DECANO DEL COLEGIO DE ECONOMISTAS INSTA AL INCREMENTO DE SUELDO MINIMO "EL DINERO HA PERDIDO VALOR ADQUISITIVO"

0:36 / 4:04

Piura TV Canal · Seguir
1 de septiembre a las 09:45

#PIURA //DECANO DEL COLEGIO DE ECONOMISTAS INSTA AL INCREMENTO DE SUELDO MINIMO "EL DINERO HA PERDIDO VALOR ADQUISITIVO"

Luego de que Piura tv recorriera los mercados de Piura para comprobar el alza de precios en distintos insumos para las comidas piuranas, conversamos con el decano del colegio de economistas, Raúl Martínez Luna, quien mencionó que el gobierno debe intervenir y controlar la inflación .
Ante la llegada de un posible fenómeno del niño, Martínez señaló que e... Ver más

PIURA

D-bate Noticias
EDICION

DECANO DEL COLEGIO DE ECONOMISTAS INSTA AL INCREMENTO DE SUELDO MINIMO "EL DINERO HA PERDIDO VALOR ADQUISITIVO"

RADIO FANTÁSTICO PIURA

PIURA TV CANAL





PONEMOS TU PUBLICIDAD

CONTÁCTANOS
968 228 069



COLEGIO DE ECONOMISTAS DE PIURA

CAJA PIURA

Si tienes un negocio, aplica estos tips para vender como cancha



Recuerda que Caja Piura tiene créditos Mype



COLEGIO DE ECONOMISTAS DE PIURA

“COLEGIO DE ECONOMISTAS, CONTRIBUYENDO CON LA ECONOMÍA REGIONAL”



COLEGIO DE ECONOMISTAS DE PIURA

Correo: secretaria@cepiura.org.pe

Dirección: Calle Arequipa 642 Piso N°2 Plaza Fuerte - Piura

Director Académico y Estudios Económicos:

GUSTAVO MENDOZA RODRÍGUEZ

Análisis Económico:

DANIEL GUTIÉRREZ SALDARRIAGA

Diseño y Edición:

MANUEL CASTILLO JARA

Equipo de investigación:

BRIGITT PAOLA DUVAL AGURTO

JOSE LUIS ARELLANO GARCIA

Búscanos en:

