



COLEGIO DE ECONOMISTAS DE PIURA

N°030-2023

**NOTA**

**INFORMATIVA**

**22**

AGO  
2023

**IMPACTO DE LAS  
EXPORTACIONES EN EL  
EMPLEO Y PRODUCTO  
BRUTO INTERNO (PBI), EN EL  
PRIMER SEMESTRE 2023**



[www.cepiura.org.pe](http://www.cepiura.org.pe)

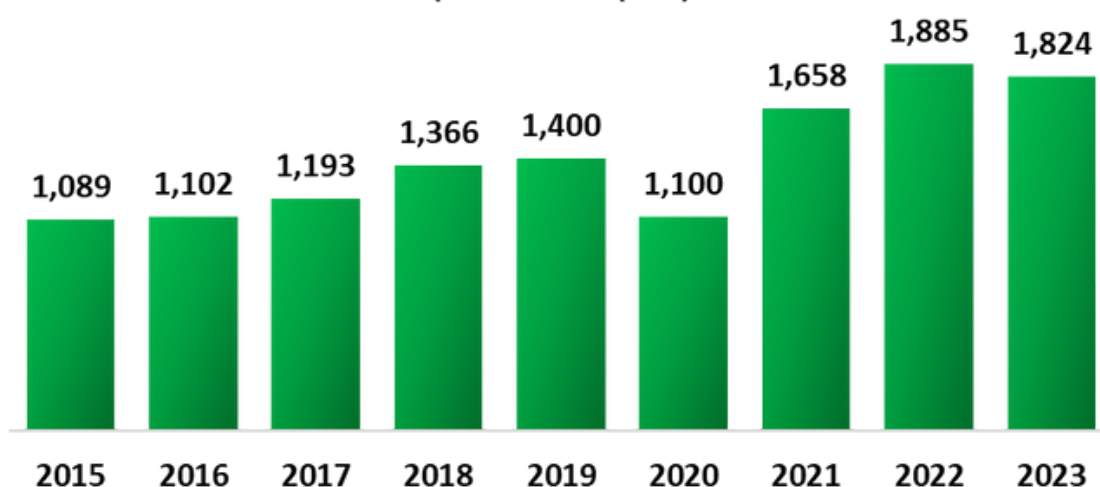


# IMPACTO DE LAS EXPORTACIONES EN EL EMPLEO Y PRODUCTO BRUTO INTERNO (PBI), EN EL PRIMER SEMESTRE 2023

Según el Centro de Investigación de Economía y Negocios Globales (CIEN) de ADEX, en el primer semestre 2023, el número de empleos generados por las exportaciones fue 1 millón 824 mil empleados, esto representó una caída de 3.3%, respecto al mismo periodo que el año anterior.

Este retroceso fue producto de la caída del empleo en el rubro tradicional (-14.0%), debido a la menor demanda de mano de obra en los sectores de: agricultura tradicional (-55.5%), hidrocarburos (-38.1%) y pesca tradicional (-29.0%); compensados, en parte, por el alza en minería tradicional (6.3%).


**EMPLEOS GENERADOS POR LAS EXPORTACIONES, EN EL PRIMER SEMESTRE DEL AÑO.**  
(Miles de empleo)



Fuente: CIEN-ADEX

Asimismo, en el primer semestre del 2023, las regiones que concentraron el 48.9% del total de empleos generados por las exportaciones, fueron: Lima (23.2%), Ica (14.8%) y Piura (10.9%). Las principales actividades que desarrollaron estas regiones fueron la agroindustria, prendas de vestir, minería tradicional, pesca y acuicultura.

Por el contrario, las regiones que tuvieron una menor generación de empleos fueron Loreto (0.1%), Huánuco (0.1%) y Huancavelica (0.1%). Las principales actividades que desarrollaron estas regiones fueron la agroindustria, hidrocarburos, agricultura y minería.

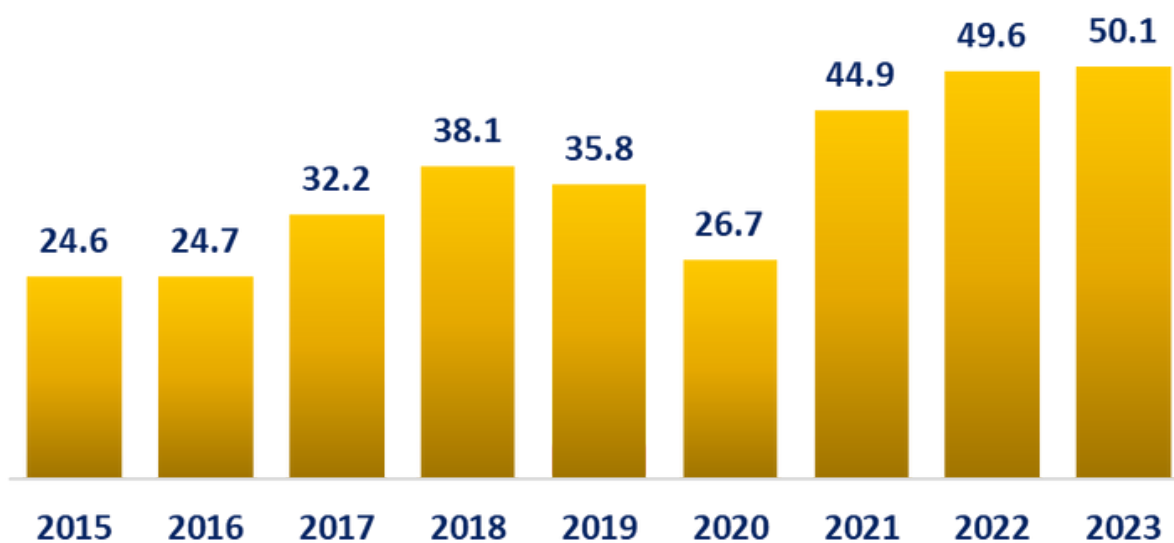


## IMPACTO EN EL PBI

En los seis primeros meses del 2023, las exportaciones generaron un PBI equivalente a 50.1 millones de dólares, esto representó un crecimiento de 1%, respecto al mismo periodo que el año anterior, explicado, principalmente por el aumento del PBI asociado a minería tradicional (7.0%).

Este leve desempeño también se le atribuye al menor dinamismo de los sectores de agricultura (-55.2%), hidrocarburos (-37.7%), pesca (-28.5%), maderas (-28.3%), química (-15.9%), textil (-13.1%), prendas de vestir (-13.0%) y sidero-metalúrgico (-12.2%).

**PRODUCTO BRUTO INTERNO GENERADO DE LAS EXPORTACIONES, EN EL PRIMER SEMESTRE DEL AÑO.**  
(Millones de dólares)





# OPINIÓN 2023

“Hay que reconocer que hay unas condiciones estructurales en la economía global que favorecen al sector de exportaciones: la población mundial sigue creciendo; hay un cambio de patrón de la población, que ahora prefiere alimentos frescos. A esto se suman políticas promotoras del pasado, que consolidaron los envíos agrícolas, y las inversiones que se hicieron entonces.

Lo que estamos cosechando hoy es lo que se invirtió años atrás. Pero la preocupación es hacia adelante porque recientemente se modificaron las leyes agrícolas y se cambia el marco laboral, lo que desincentiva las inversiones en el Perú”.

## ÉDGAR VÁSQUEZ

DIRECTOR DEL CENTRO DE INVESTIGACIÓN  
DE ECONOMÍA Y NEGOCIOS GLOBALES  
(CIEN) DE ADEX



“COLEGIO DE ECONOMISTAS, CONTRIBUYENDO CON LA ECONOMÍA REGIONAL”



# COLEGIO DE ECONOMISTAS DE PIURA

Correo: [secretaria@cepiura.org.pe](mailto:secretaria@cepiura.org.pe)

Dirección: Calle Arequipa 642 Piso N°2 Plaza Fuerte - Piura

Director Académico y Estudios Económicos:  
GUSTAVO MENDOZA RODRÍGUEZ

Análisis Económico:  
DANIEL GUTIÉRREZ SALDARRIAGA

Diseño y Edición:  
MANUEL CASTILLO JARA

Equipo de investigación:  
LUCÍA QUINTANA PALACIOS  
FERNANDA RAMÍREZ MARCIALES

Búscanos en:

