

☎ 968 228 069

🌐 www.cepiura.org.pe

✉ secretaria@cepiura.org.pe



N°013-2023,

BOLETÍN,

ECONÓMICO

31 de agosto - 2023



COLEGIO DE ECONOMISTAS DE PIURA



COLEGIO DE ECONOMISTAS DE PIURA

COLEGIO DE ECONOMISTAS DE PIURA

“COLEGIO DE ECONOMISTAS, CONTRIBUYENDO CON LA ECONOMÍA REGIONAL”



**MANOLO
MANRIQUE**

DIRECTOR
ECONOMÍA

**YENY
CALLE**

DIRECTORA
ETICA

**GUSTAVO
MENDOZA**

DIRECTOR
ACADÉMICO

**VIVIANA
HOLGUIN**

DIRECTORA
SECRETARIA

**MARILYN
PALOMINO**

DIRECTORA
REL. PÚBLICAS

**KATTY
VEGAS**

VICE
DECANA

**RAÚL
MARTINEZ**

**DECANO
2023 - 2024**

**MARITERE
CHERO**

SECRETARIA

**NIDIA
CORONADO**

VOCAL

**JAVIER
RAMIREZ**

PRESIDENTE

**CARLOS
ESPINOZA**

PERSONERO
LEGAL

CONSEJO DIRECTIVO

CONSEJO FISCALIZACIÓN

01. PRESENTACIÓN

El presente boletín económico reporta el avance de la economía nacional y regional, así como el monitoreo de los recursos públicos.

02. PALABRAS DEL DECANO

El incumplimiento del Consorcio Solin y la dudosa información emitida por la Autoridad para la Reconstrucción con Cambios (ARCC)

03. ACTIVIDAD ECONÓMICA NACIONAL

En junio, el PBI disminuyó un 0.6% y en el II trimestre del año hubo una contracción del 0.5%. En el sector primario, hubo una caída del 0.7% en el sector pesquero debido a la falta de captura de anchoveta.

08. PRODUCCIÓN REGIONAL

La producción de limón disminuyó debido a lluvias y plagas, lo que aumentó el precio.

12. COYUNTURA REGIONAL

La presidenta Dina Boluarte anunció medidas para fortalecer la economía de la Región Piura

14. GESTIÓN PÚBLICA Y SOCIAL

En agosto, la inversión pública a nivel nacional disminuyó un 70.9%, mientras que los gobiernos regionales aumentaron su inversión en un 72.2%

19. LA VOZ DEL ECONOMISTA

La actividad económica en las economías de mercado, consiste en el accionar dentro y fuera del país

01 PRESENTACIÓN

El presente Boletín Económico N°013 del Colegio de Economistas de Piura tiene como propósito informar sobre la situación de la actividad económica nacional y regional, así como de la producción regional, comercio exterior y seguimiento a la inversión pública en una coyuntura climatológica compleja que afecta a diversos sectores productivos. También cuenta con un espacio para un artículo de opinión o análisis económico de nuestros colegiados en diversos medios de comunicación.

Es importante precisar que, como institución honorable buscamos siempre la mejora continua y el engrandecimiento, por lo que estará receptiva a los aportes y sugerencias de los colegiados, para así mejorar este boletín elaborado por el equipo de análisis económico del Colegio de Economistas de Piura.

Este boletín como se señaló, será una oportunidad para que nuestros colegiados puedan dar a conocer su opinión y nivel de profesionalismo a nivel regional y nacional, dando así realce y prestigio al Colegio profesional como actor clave para el desarrollo económico y social de la región.

**“Colegio de economistas,
contribuyendo con la
economía regional”**



02 PALABRAS DEL DECANO

El incumplimiento del Consorcio Solin y la dudosa información emitida por la Autoridad para la Reconstrucción con Cambios (ARCC) fue evidenciado cuando autoridades de la región Piura decidieron realizar una inspección en las obras de prevención por el anunciado Fenómeno El Niño.

Donde se encontró no solo ausencia de maquinaria sino una inversión excesiva en el campamento que supera medio millón de soles, a ello se le agrega, el incumplimiento de los plazos estipulados, la aparente falta de capacidad del consorcio para ejecutar eficientemente el proyecto y la notoria escasez de personal en el lugar.

Frente a ello, la ARCC se limitó a mencionar la imposición de penalidades al consorcio. Sin embargo, con el pronóstico de un inminente fenómeno de El Niño a Nivel Global en los próximos meses, según advirtieron especialistas, resulta alarmante observar cómo tanto el Gobierno Central, como las principales autoridades regionales, minimizaron la importancia de la prevención, arriesgando así la millonaria inversión.

Es importante destacar que las labores de limpieza y ampliación del canal de alivio de Chutuque, abarcando casi 7 kilómetros y ampliándolo a 200 metros, además de la salvaguardia de Virrilá, representan una inversión de 102.8 millones de soles. Por eso se pide al Gobernador Regional de Piura y autoridades locales, su accionar. Basta de pasividad y de dejar que nos vean como un botín de plata que pueden venir a saquear.



**RAÚL VÍCTOR
MARTÍNEZ LUNA**
DECANO DEL COLEGIO DE
ECONOMISTAS DE PIURA



968 998 572



decano@cepiura.org.pe



Raul Martinez Luna



COLEGIO DE ECONOMISTAS DE PIURA

02

03 ACTIVIDAD ECONÓMICA NACIONAL

En el mes de junio, el PBI experimentó una disminución del 0.6%, seguido de una contracción del 0.5% en el II trimestre del año. A nivel sectorial, en el PBI no primario existe una persistente retracción, aunque de índole más moderada, en los sectores de manufactura y construcción. En contraste, el agregado de servicios mantiene un leve repunte, manteniendo la tendencia del mes anterior.

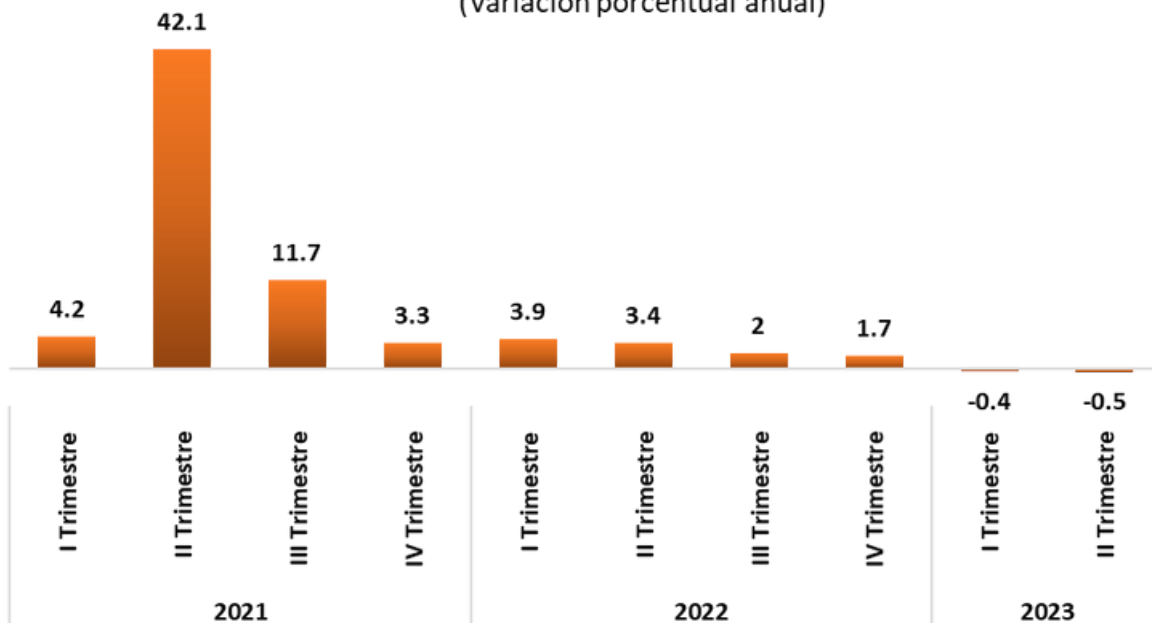
En lo que respecta al PBI primario, el sector pesquero experimentó una caída significativa de 0.7 % debido a la ausencia de la temporada inicial de captura de anchoveta en la región norte-centro. Este fenómeno tuvo como consecuencia una disminución en la producción manufacturera en este segmento. Sin embargo, este desequilibrio fue contrarrestado por un aumento del 19.0% en la producción minera de metales, lo cual, reflejó la interacción de dos factores base: la entrada en operación de la mina Quellaveco y los conflictos sociopolíticos que afectaron la producción en Las Bambas durante 2022, provocando una reducción en su capacidad productiva.

PBI por sectores económicos (Variación porcentual)					
	2022	II trimestre (2023)	Abril (2023)	Mayo (2023)	Junio (2023)
PBI primario	20.9	1.4	5.2	-1.2	0.0
Agropecuario	6.1	-5.7	-14.2	-4.7	-1.4
Pesca	0.4	-61.0	-2.6	-71.3	-68.9
Minería metálica	8.3	20.3	20.9	21.0	19.0
Hidrocarburos	1.3	-1.9	-0.3	-4.5	-0.7
Manufactura	3.1	-18.9	11.7	-28.1	-29.3
PBI no primario	79.1	-1.1	-1.0	-1.4	-0.7
Manufactura	9.3	-8.8	-8.3	-10.2	-8.0
Electricidad y agua	1.9	5.8	7.3	5.7	4.5
Construcción	6.8	-6.7	-5.1	-10.9	-4.1
Comercio	10.6	3.1	3.2	3.2	3.1
Total Servicios	50.5	0.0	-0.3	0.3	0.1
PBI	100.0	-0.5	0.3	-1.3	-0.6

Fuente: BCRP

En términos trimestrales, en el transcurso del II trimestre de 2023, se registró una disminución del 0.5% en términos interanuales en el Producto Bruto Interno (PBI). Esta contracción del PBI encuentra su origen en la retracción de 10.2% experimentada en el gasto proveniente del sector privado. No obstante, es importante destacar que este declive en el gasto privado fue mitigado en parte gracias al aumento observado tanto en el gasto público como en las actividades de exportación.

PRODUCTO BRUTO INTERNO (Variación porcentual anual)



Fuente: BCRP

De acuerdo con los datos proporcionados por el Instituto Nacional de Estadística e Informática (INEI), durante el I trimestre de 2023, se observó una disminución del empleo a nivel nacional en un 0.3% en comparación con el mismo intervalo del año previo. Durante dicho período, la cantidad de personas empleadas fue de 17 millones 027 mil trabajadores, lo que representó una disminución de 55 mil individuos en relación al 2022. Este decremento en el empleo puede atribuirse principalmente a una caída en las oportunidades laborales en áreas rurales. Analizando por sectores económicos, se constató una reducción en la ocupación laboral en segmentos como construcción, comercio y sectores primarios.



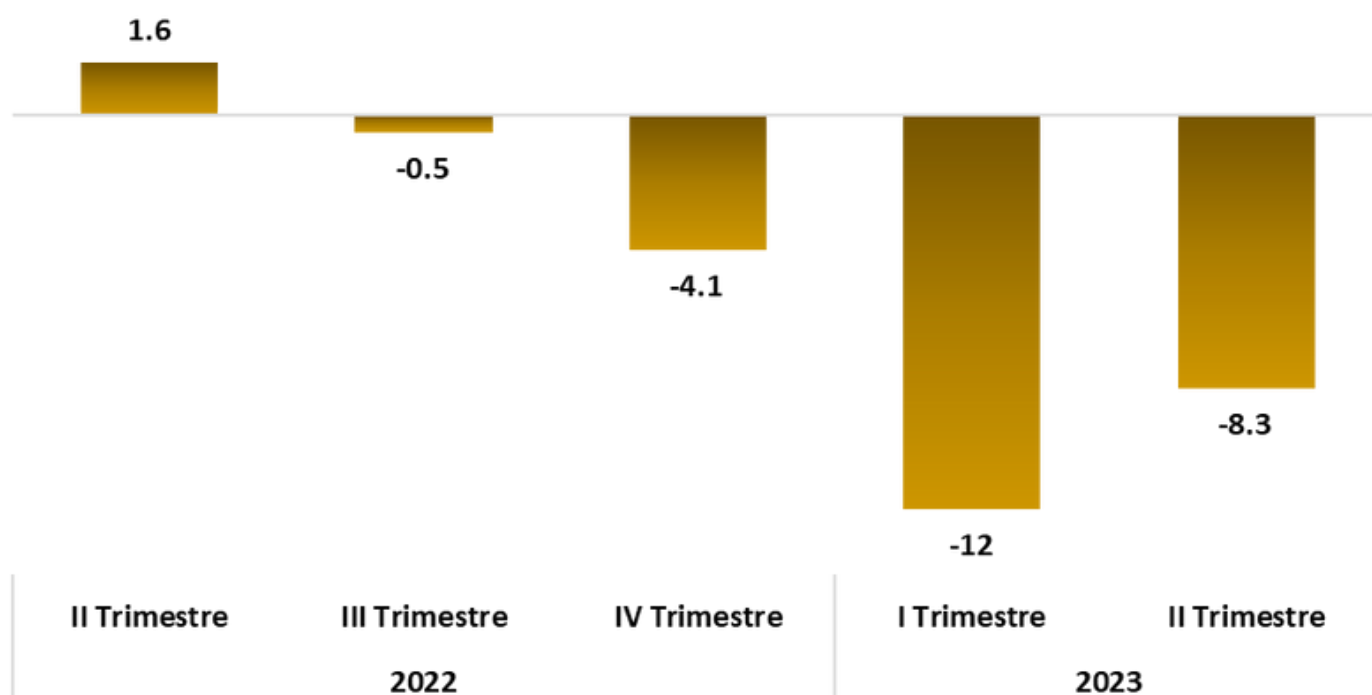
PEA Ocupada (Miles de personas)			
	2022	2023	Variación Porcentual
PEA Ocupada	17,082	17,027	-0.3
Por área de residencia			
Urbana	13,458	13,551	0.7
Rural	3,624	3,476	-4.1
Por sector productivo			
Agricultura/Pesca/Minería	4,471	4,310	-3.6
Manufactura	1,396	1,419	1.6
Construcción	1,240	1,139	-8.1
Comercio	3,210	3,069	-4.4
Total Servicios	6,766	7,090	4.8

Fuente: INEI

La inversión privada experimentó una disminución del 8.3% durante el transcurso del II trimestre de 2023. Este desempeño económico adverso puede ser atribuido al bajo nivel de confianza que las empresas ostentan, el cual, se ha visto afectado concretamente por la agitación en el entorno social y los incidentes climáticos desfavorables. Además, otro factor determinante en este declive radica en la pérdida de impulso en lo que respecta a la autoconstrucción.

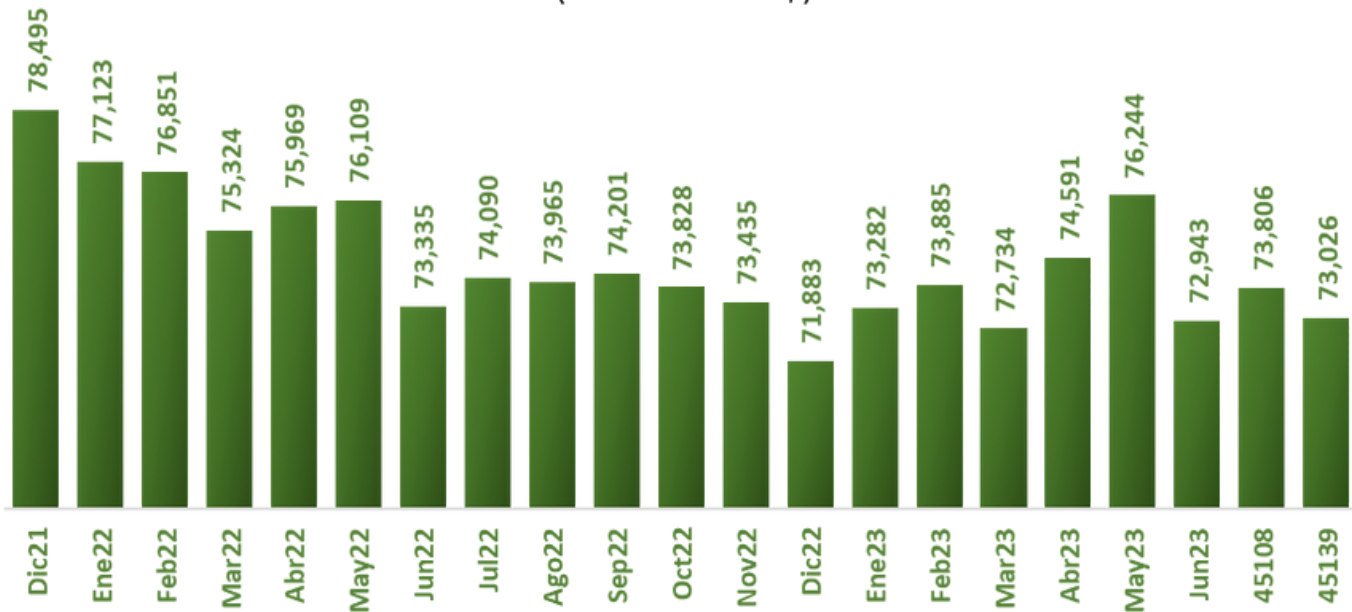
INVERSIÓN PRIVADA

(Variación porcentual respecto a similar período del año anterior)



Por el lado de la política monetaria, hasta el 23 de agosto de 2023, las Reservas Internacionales Netas alcanzaron un total de US\$ 73,026 millones, reflejando un incremento de US\$ 1,142 millones en comparación con el cierre del año anterior. Estas reservas internacionales engloban activos internacionales líquidos y su valor actual equivale al 29% del PBI.

RESERVAS INTERNACIONALES NETAS (Millones de US\$)

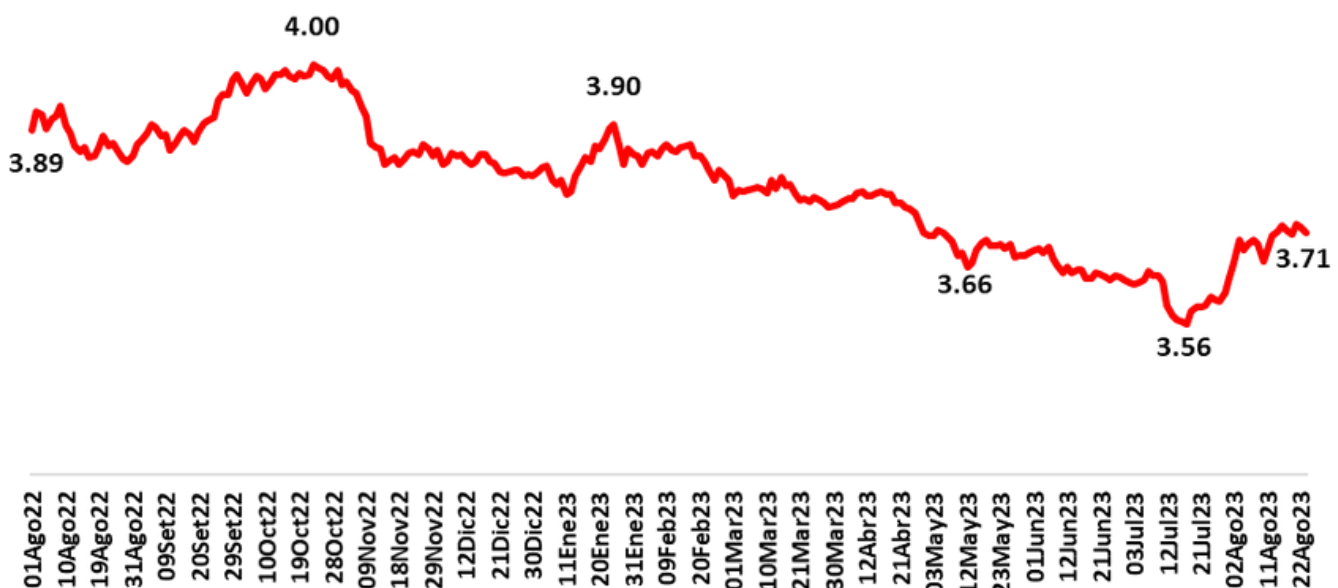


Fuente: BCRP

El tipo de cambio de venta interbancario concluyó el 23 de agosto en S/ 3.71 por dólar, presentando una disminución de 0.3% en comparación con la tasa registrada el 16 de agosto. Esta tendencia ha resultado en un incremento del valor del sol peruano en un 2.5% respecto al cierre del año precedente.

A lo largo del transcurso de este año, el Banco Central de Reserva del Perú (BCRP) ha llevado a cabo transacciones de venta inmediata en su mesa de negociaciones por un monto total de US\$ 1 millón, además de llevar a cabo subastas de swaps cambiarios de venta y Certificados de Depósito Reajutable (CDR) BCRP. Como resultado de estas operaciones, el saldo de estos instrumentos ha experimentado una disminución equivalente a US\$ 264 millones.

ÍNDICES DE TIPO DE CAMBIO NOMINAL (Diciembre 2018 = 100)



Fuente: BCRP



Respecto a las expectativas macroeconómicas, se puede decir que tras superar la etapa de la pandemia de COVID-19 y a pesar de la incertidumbre política en Perú, el país enfrenta dificultades para recuperar su nivel de crecimiento previo a dichos eventos. Los acontecimientos que marcaron el final del año 2022 y el inicio del presente año tuvieron un impacto crucial en la expansión económica. En el actual contexto, la economía global sigue confrontando múltiples desafíos, especialmente en relación con la lucha contra la inflación, el incremento de los costos de financiamiento y los choques coyunturales, como las recientes turbulencias bancarias en Estados Unidos y Europa, además de la incertidumbre en torno a la evolución económica de China. A pesar de estas circunstancias, la economía ha demostrado resiliencia.

En su más reciente evaluación de perspectivas, el Fondo Monetario Internacional (FMI) ha ajustado al alza ligeramente su pronóstico de crecimiento global al 3% para el año 2023, cifra que se proyecta similar para el año 2024. No obstante, estas estimaciones están sujetas a un considerable sesgo a la baja debido a riesgos tales como: (i) una posible recuperación insatisfactoria en China; (ii) una recesión más profunda en Estados Unidos de lo previsto; (iii) una intensificación de las actuales tensiones geopolíticas; (iv) los impactos secundarios del cambio climático, entre otros.

A pesar de estos factores, el entorno internacional presenta un panorama moderadamente positivo para la economía peruana. Por un lado, la inflación global exhibe una tendencia a la baja. Esto ocurre en un contexto en el que se prevé que los precios internacionales de las materias primas importadas, como el petróleo y los granos, sigan retrocediendo. Por otro lado, se anticipa que los bancos centrales de economías clave como Estados Unidos y la Eurozona comenzarán a aplicar recortes en sus tasas de política monetaria, lo que mejoraría las condiciones de financiamiento a nivel mundial. A este panorama se suma la expectativa de que el precio del cobre se mantenga en niveles elevados (USD 3.80 por libra) en comparación con su promedio de la última década (USD 3.10 por libra, con mínimos cercanos a USD 2.00 por libra). Esta última circunstancia contribuiría de manera positiva a los términos de intercambio y a la balanza comercial de Perú.



En junio, el PBI cayó un 0.6% y un 0.5% en el II trimestre. En el ámbito no primario, manufactura y construcción disminuyeron moderadamente, mientras que los servicios repuntaron levemente. En el sector primario, la pesca bajó 0.7% por falta de captura de anchoveta, mientras la producción minera subió 19.0% por Quellaveco y conflictos en Las Bambas en 2022.

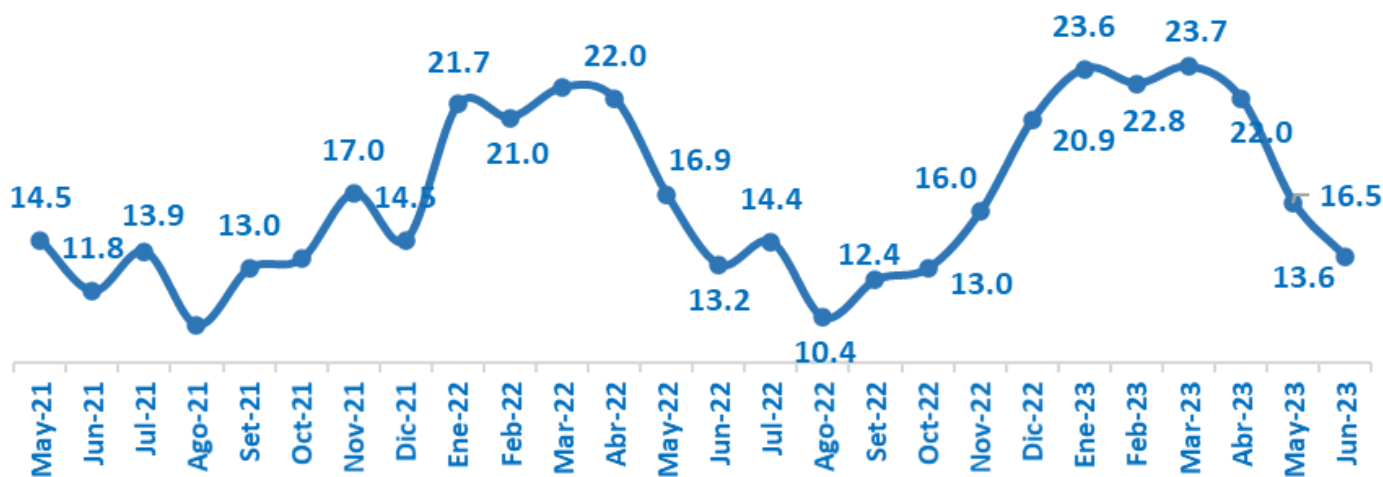


08 PRODUCCIÓN REGIONAL

El desempeño de la economía regional ha estado sujeto a los diferentes fenómenos tanto naturales como sociales, ocurridos en los primeros meses del año, que afectado el comportamiento de algunos sectores económicos principales para la Región Piura.

Según el INEI, en el sector agropecuario, uno de los principales productos que ha disminuido su producción es el limón, en junio del 2023 se produjeron 13.2 mil toneladas, esto represento una caída de 9.1% respecto a junio del 2022. Sin embargo, la producción de limón en el periodo enero-junio del 2023 significó un crecimiento de 2.7% respecto al mismo periodo del año anterior.

PIURA: PRODUCCIÓN DE LIMÓN
(Miles de toneladas)



Fuente: INEI

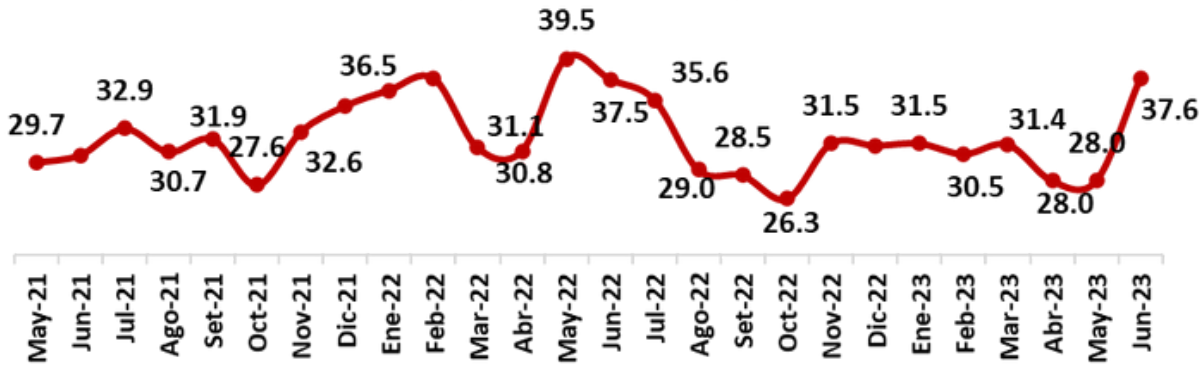
A diferencia de la producción de limón, la producción de plátano aumentó, en junio del 2023 su producción fue de 37.6 mil toneladas, representando un crecimiento de 6.4% respecto a junio del año anterior, este incremento fue producto de la mayor superficie sembrada y cosechada. Este mismo comportamiento lo registró la producción de palta (154.4%), alfafa (95.7%), caña de azúcar (87.8%), papa (85.2%) y pimiento morrón (28.1%).



A diferencia de la producción de limón, la producción de plátano aumentó, en junio del 2023 su producción fue de 37.6 mil toneladas, representando un crecimiento de 6.4% respecto a junio del año anterior, este incremento fue producto de la mayor superficie sembrada y cosechada. Este mismo comportamiento lo registró la producción de palta (154.4%), alfalfa (95.7%), caña de azúcar (87.8%), papa (85.2%) y pimiento morrón (28.1%).

PIURA: PRODUCCIÓN DE PLÁTANO

(Miles de toneladas)

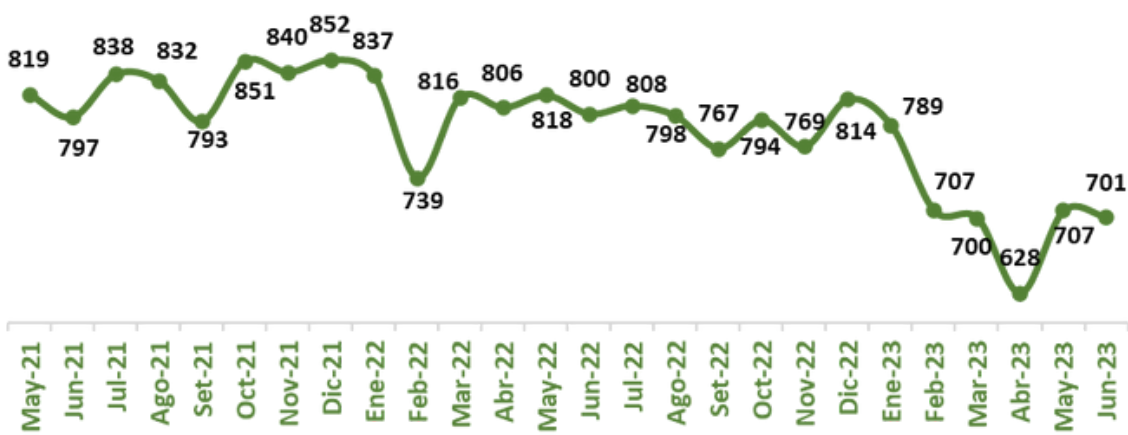


Fuente: INEI

En el sector minería e hidrocarburos, a junio del 2023, la producción fiscalizada de petróleo crudo fue de 701 mil barriles, reduciéndose 12.4%, en comparación del mismo mes de 2022, que fue 800 mil barriles, esta caída es explicada por la menor explotación en los lotes X, VII/VI, XIII, II, V, I, IX, XV (costa) y Z-2B (zócalo).

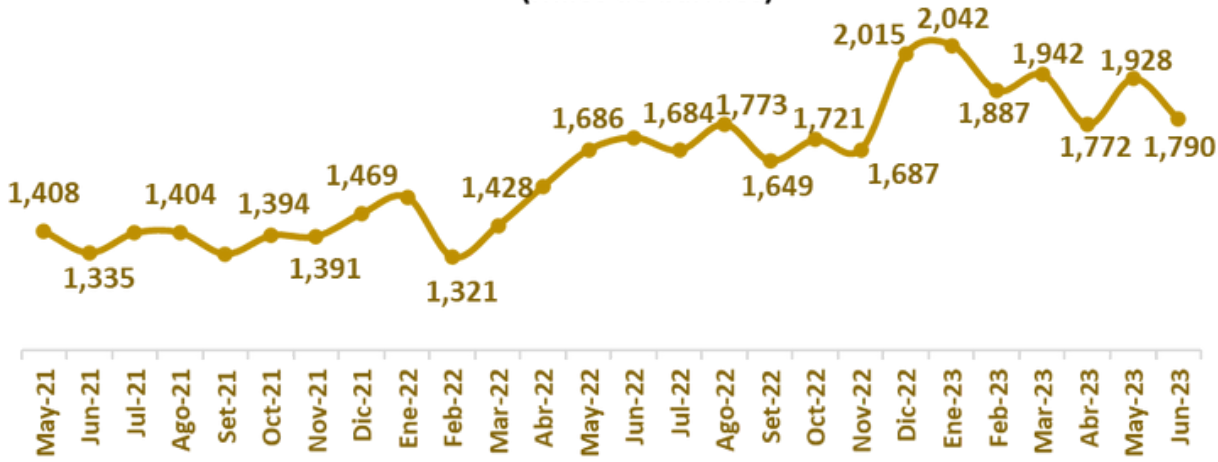
PIURA: PRODUCCIÓN DE PETRÓLEO CRUDO

(Miles de barriles)



En el caso, de la producción fiscalizada de gas natural, esta fue de 1 mil 790 millones 526 mil pies cúbicos y aumentó en 3.5%, respecto a junio del 2022, provocado por la mayor actividad en los lotes XIII, IV Yi. Sin embargo, en el subsector minero decreció la extracción de oro (12.1%), por parte de los mineros artesanales.

PIURA: PRODUCCIÓN DE GAS NATURAL (Miles de barriles)



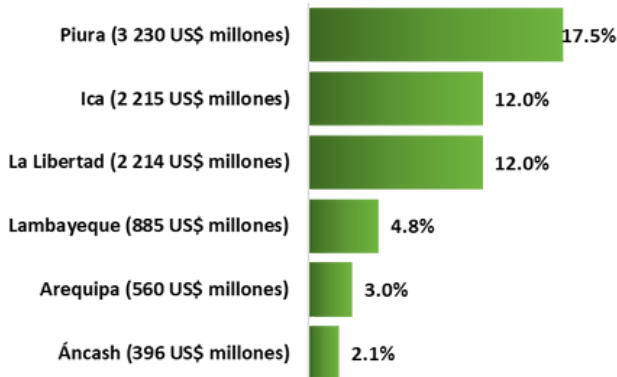
EXPORTACIONES REGIONALES

En el primer semestre del 2023 las exportaciones de la Región Piura fueron de 1,848 millones de dólares, representando un crecimiento de 29% respecto al mismo periodo del año anterior, gracias a las excepcionales ventas de pota (159%), harina de pescado (119%), uva (39%) y fosfatos (71%). Sin embargo, los envíos de langostino (21%), aceite de pescado (10%) y etanol (8%) cayeron.

Por su parte, en los últimos 12 meses, a nivel sectorial, Piura se ha convertido en la primera exportadora de productos no tradicionales (18%) y una de las más diversificadas. Asimismo, es líder en envíos pesqueros como pota, aceite de pescado y langostino. Y es la tercera exportadora de productos agrícolas (14.9%).

NO TRADICIONALES (Part.%)

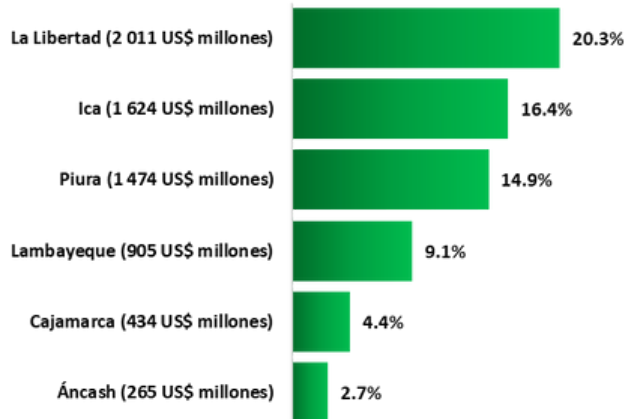
Perú: US\$ 18 495 millones



Fuente: Luna Consultores

Agro (Part.%)

Perú: US\$ 9 918 millones



Fuente: Luna Consultores





En los últimos 12 meses, Piura es la primera exportadora de envíos pesqueros, su valor exportado fue de 1,241 millones de dólares.

12 COYUNTURA REGIONAL

La presencia de lluvias en la región Piura y las plagas impidieron la floración en miles hectáreas de limón, por lo que la cosecha de este cítrico cayó y, como consecuencia, escasee la fruta. Según el presidente de la Junta de San Lorenzo, Darío Castillo, esto ha ocasionado que el precio del cítrico se duplique, pues antes la cuartilla tenía un precio de 2 soles, mientras que ahora 25 limones cuestan 4 soles.

Por ello, los dirigentes de diferentes gremios del sector agricultura en Piura solicitan obras de prevención de manera urgente, debido a que, las lluvias que se registraron a comienzos de año destruyeron la infraestructura gris.

Asimismo, Hilario Silupú, presidente de la Junta Nacional de Banano Orgánico de Piura, pide ayuda a la Dirección Regional de Agricultura y gobiernos regionales, ya que la producción de este cultivo está siendo afectado por el hongo fusarium.

Se han localizado más de 200 focos de esta plaga en la producción, siendo mas de 200 agricultores que se verán afectados por el riesgo de perder su inversión y con ello el sustento de sus familias. Por lo que demandan, bonos o préstamos para poder recuperarse de estas pérdidas.



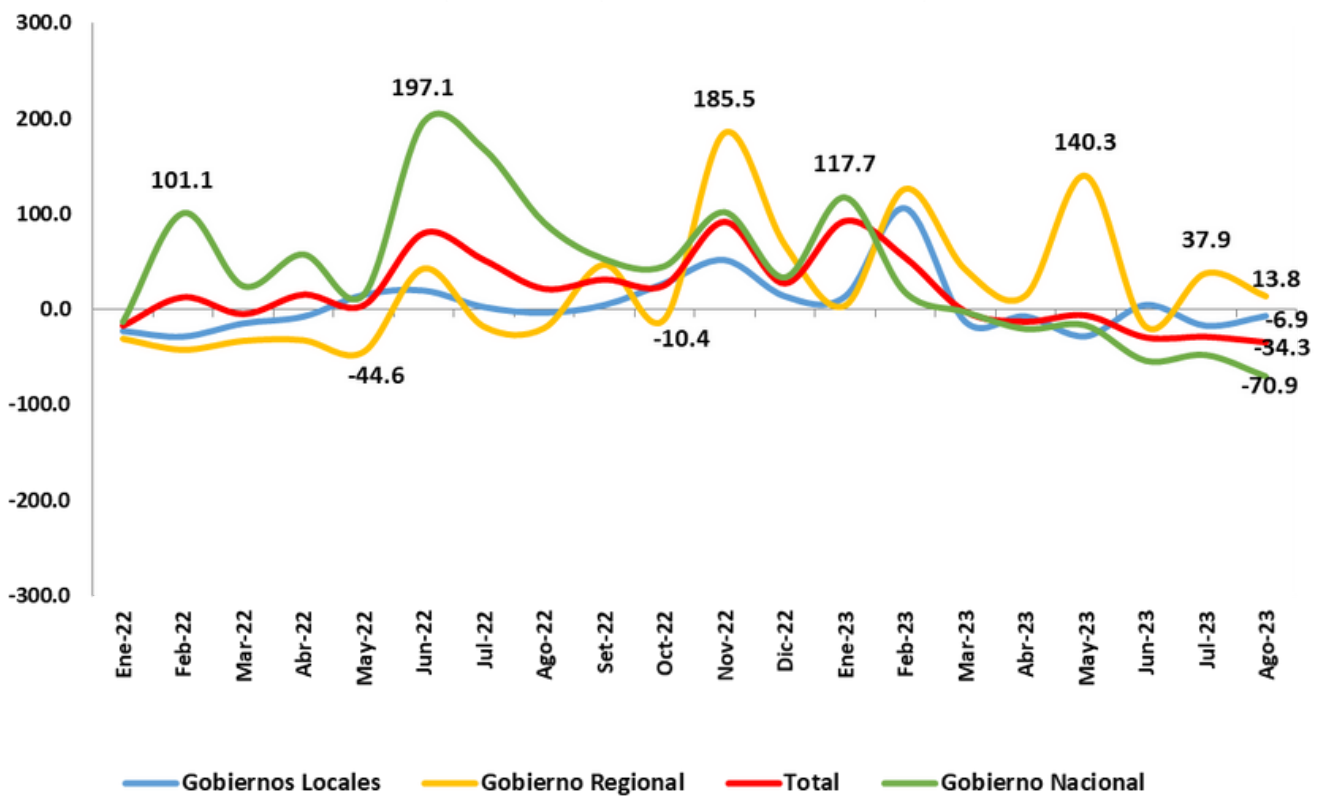


“La presencia de lluvias en los primeros meses del año, en la región Piura ha ocasionado que los cultivos de limón disminuyan y como consecuencia, escasee el cítrico y se incremente su precio”

14 GESTIÓN PÚBLICA Y SOCIAL

A fines de agosto, se ha evidenciado una marcada tendencia a la baja en la inversión de carácter público. En relación al mismo mes del año previo, la inversión realizada por el gobierno a nivel nacional ha experimentado una importante contracción del 70.9%, lo cual denota un claro deterioro en su dinámica. Asimismo, la inversión pública por parte de los entes gubernamentales locales ha registrado una caída moderada del 6.9%. No obstante, los gobiernos regionales han experimentado un aumento del 72.2% en su nivel de inversión.

COMPORTAMIENTO DE LA INVERSIÓN PÚBLICA
(Variación porcentual interanual)



Fuente: MEF - Consulta amigable
Última actualización: 26 de agosto del 2023



14.90

5.00

49.07

2.44

En agosto, la inversión pública cayó drásticamente: el gobierno central retrocedió un 70.9%, el local un 6.9%, mientras que los gobiernos regionales aumentaron un 72.2%.

A continuación, se presenta la clasificación de las municipalidades distritales dentro de la provincia de Piura, acompañada por la medida de cumplimiento de sus presupuestos hasta finales de agosto de 2023. En este ranking sobresale la municipalidad distrital de La Arena, la cual, ostenta el primer puesto con un grado de ejecución presupuestaria del 80.5%. Este logro denota la eficaz administración de recursos, permitiendo la utilización óptima de 13 millones 440 mil 213 soles de su asignación presupuestaria. Además, se observa un incremento marginal de 119 mil 946 soles en comparación con la cifra registrada a comienzos del mes. En la segunda posición figura la municipalidad distrital de Cura Mori, con una ejecución del 54.1%, seguida de cerca por la municipalidad distrital de La Unión en el tercer puesto, presentando un nivel de ejecución del 52.3%.

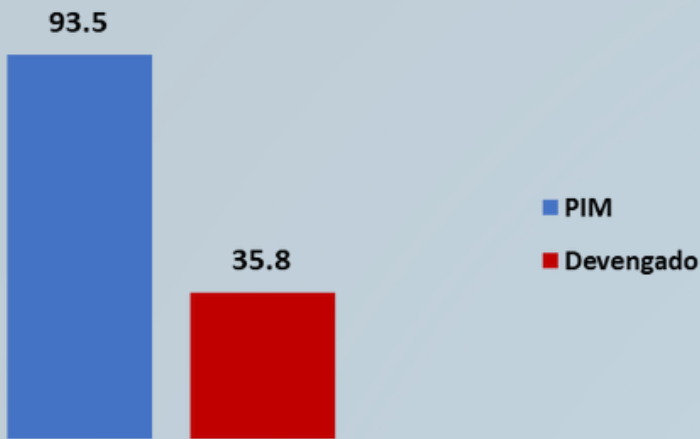
En contraparte, las municipalidades distritales de Castilla, Veintiséis de Octubre y El Tallán siguen manifestando una ejecución presupuestaria limitada, alcanzando apenas un 38.2%, 22.7% y 5.5% respectivamente. Esto sugiere que todavía enfrentan desafíos en la gestión de los recursos asignados, los cuales, requieren mayor atención y optimización.

Distrito	PIM	Devengado	Avance %
La Arena	16.7	13.4	80.5%
Cura Mori	8.1	4.4	54.1%
La Unión	43.0	22.5	52.3%
Tambo Grande	70.6	30.0	42.4%
Las Lomas	14.1	6.0	42.2%
Catacaos	41.5	17.1	41.3%
Castilla	93.5	35.8	38.2%
Veintiséis de Octubre	74.7	17.0	22.7%
El Tallán	2.2	0.1	5.5%

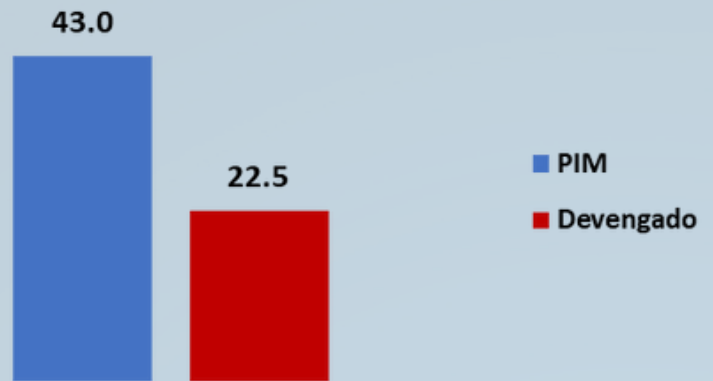
Fuente: MEF - Consulta amigable
 Última actualización: 26 de agosto del 2023



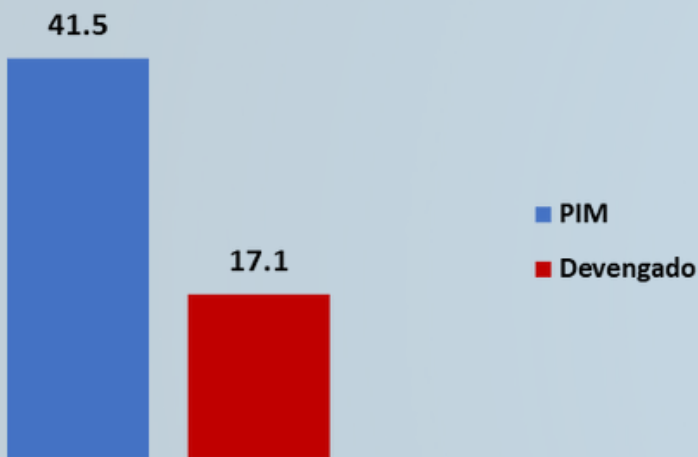
MUNICIPALIDAD DISTRITAL DE CASTILLA (Inversión en millones de soles)



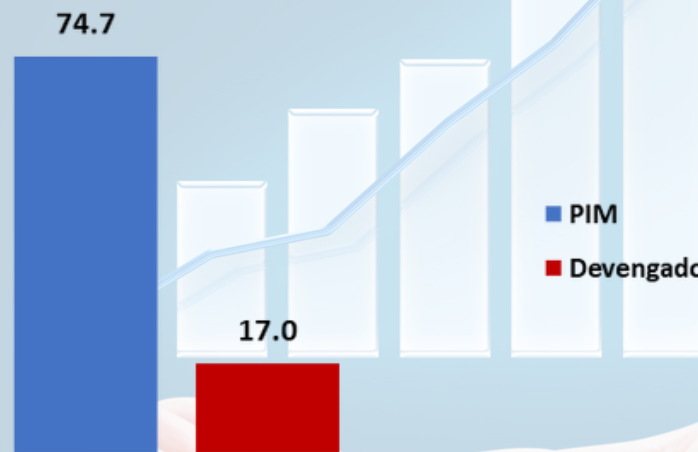
MUNICIPALIDAD DISTRITAL DE TAMBOGRANDE (Inversión en millones de soles)



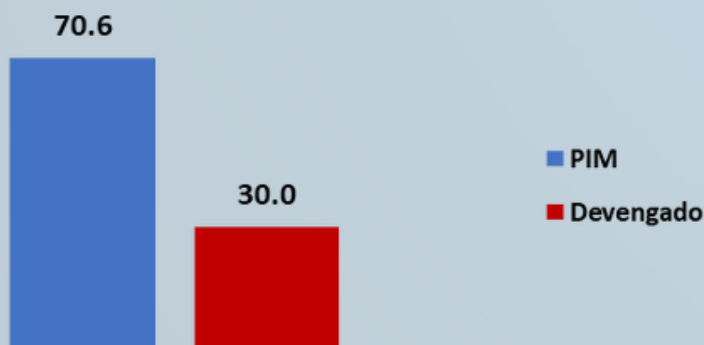
MUNICIPALIDAD DISTRITAL DE LA UNIÓN (Inversión en millones de soles)



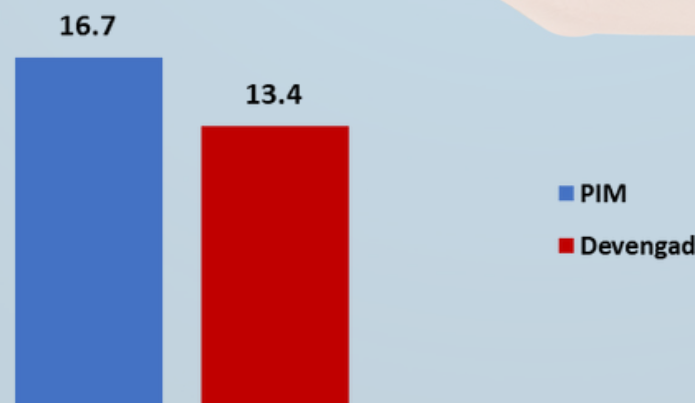
MUNICIPALIDAD DISTRITAL DE CATACAOS (Inversión en millones de soles)



MUNICIPALIDAD DISTRITAL VEINTISEIS DE OCTUBRE (Inversión en millones de soles)



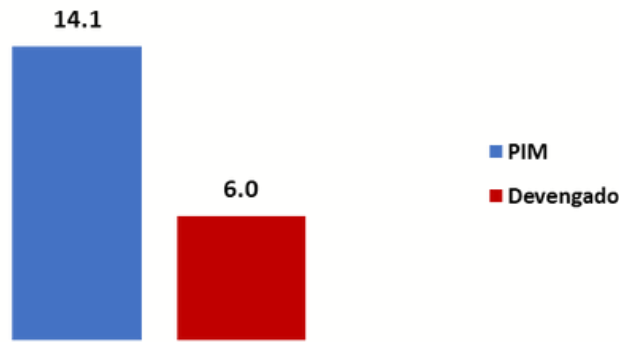
MUNICIPALIDAD DISTRITAL DE LA ARENA (Inversión en millones de soles)



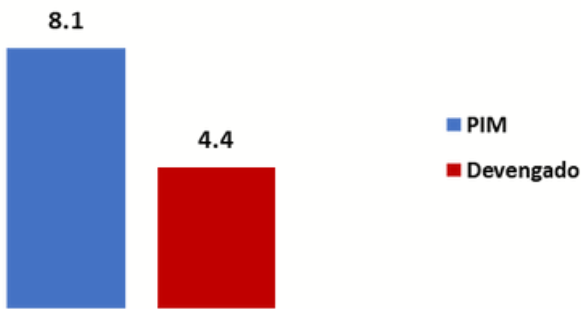
Fuente: MEF - Consulta amigable
Última actualización: 26 de agosto del 2023



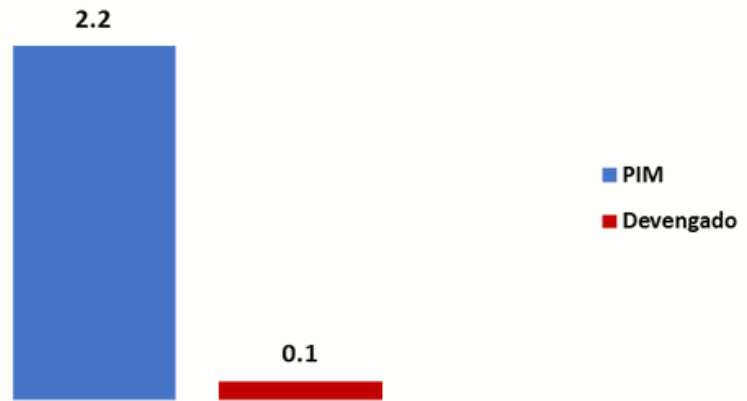
MUNICIPALIDAD DISTRITAL DE LAS LOMAS (Inversión en millones de soles)



MUNICIPALIDAD DISTRITAL DE CURA MORI (Inversión en millones de soles)



MUNICIPALIDAD DISTRITAL DE EL TALLÁN (Inversión en millones de soles)



Fuente: MEF - Consulta amigable
Última actualización: 26 de agosto del 2023

El titular del Ministerio de Economía y Finanzas, Alex Contreras, ha emitido una advertencia dirigida a los gobiernos regionales y locales, resaltando la necesidad imperante de llevar a cabo una ejecución puntual de sus respectivos presupuestos. Subrayó que los recursos monetarios subutilizados serán reasignados hacia los sectores que presenten un desempeño más eficaz en el gasto público.

El ministro aclaró de manera enfática que esta reasignación no responderá a consideraciones políticas y que no conllevará a una disminución de los fondos presupuestarios para el próximo año. La finalidad radica en optimizar la asignación de los recursos públicos, garantizar la conclusión de los proyectos delineados por las instancias gubernamentales locales y sostener la inversión estatal, especialmente en el contexto de reactivación económica que prevalece en el Perú.

A lo largo del año 2023, se han ejecutado traslados presupuestarios por una suma total de 13 mil millones entre las entidades gubernamentales. Contreras recalcó que esta iniciativa se llevará a cabo de manera respetuosa y bien coordinada, con una primera evaluación programada para septiembre, en consideración al desempeño en ejecución por parte de las autoridades regionales y locales.

Fuente: RPP

19 LA VOZ DEL ECONOMISTA

LA LÓGICA DE LA ACTIVIDAD ECONÓMICA

La actividad económica en las economías de mercado, consiste en el accionar dentro y fuera del país, de miles de personas produciendo, comprando y vendiendo bienes y servicios y factores de producción en respuesta a incentivos y motivaciones pecuniarias y de satisfacción de necesidades de consumo.

Dentro de las fronteras de un país, la gente compra no solamente bienes y servicios finales como el pan, sino también insumos o materias primas como harina y manteca, que en el lenguaje de los economistas son los bienes intermedios o insumos, que sirven para producir los bienes finales. Las empresas venden estos bienes y servicios, tanto finales como intermedios, y obtienen ingresos que los distribuyen en la compra de bienes intermedios, pago a los servicios del trabajo a través de sueldos y salarios y pagos a los servicios del capital a través de rentas, intereses y beneficios.

De esta manera, las compras totales son iguales a los ingresos de las empresas, que a su vez son iguales a las compras intermedias y al ingreso de las familias dueñas del capital y del trabajo. Si restamos a lo largo de la identidad anterior las compras intermedias, la identidad se mantiene, pero ahora tenemos que la Demanda Final de bienes y servicios o Producto Bruto Interno (PBI) del país es idénticamente igual al valor agregado por las empresas y a la remuneración de los factores de producción trabajo y capital, pertenecientes a las familias, es decir al ingreso de las familias. Encontramos así, tres formas equivalentes de medir el PBI.

Las familias obtienen “plata” mediante la venta de sus factores de producción trabajo y capital a las empresas, quienes los transforman en bienes y servicios para vendérselos. Éste es el núcleo de la actividad económica: en el centro, un circuito real de intercambio de capital y trabajo por bienes y servicios y en sentido contrario un circuito monetario para facilitar el intercambio.

Este circuito es como un neumático sujeto a filtraciones o desinfladas que se dan cuando las familias usan parte del dinero recibido por la venta de su capital y trabajo, para ahorrarlo en vez de comprar bienes y servicios a las empresas nacionales. El equilibrio se restablece cuando los intermediarios financieros que recibieron estos ahorros los usan en financiar proyectos de inversión.



Econ. Jesús Castillo More
Magister en Economía



19 LA VOZ DEL ECONOMISTA

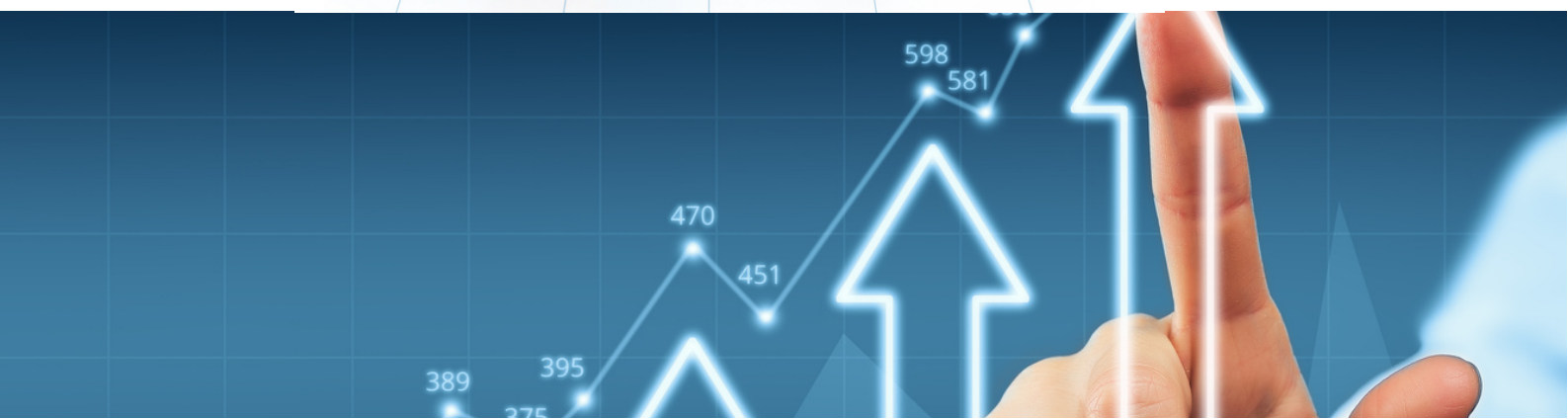
LA LÓGICA DE LA ACTIVIDAD ECONÓMICA

Los bancos pagan a los ahorristas tasas de interés pasivas y cobran a los inversionistas tasas activas. Si el margen, diferencia o spread entre estas tasas es muy alto, esto desalienta al ahorro y a la inversión, que son las palancas del crecimiento económico. Otra filtración se da cuando las familias usan el dinero recibido de las empresas para comprar bienes y servicios en el exterior (importaciones). El equilibrio se compensa con las exportaciones, que aparecen como una inyección al flujo circular del ingreso nacional.

Finalmente, cuando las familias pagan impuestos, hay una filtración porque no están gastando lo recibido de las empresas; para restablecer el equilibrio, el gobierno debe gastar lo recaudado. La Pandemia que ha paralizado la producción, reduce el ingreso de las familias desempleadas y por tanto su consumo y ahorro.

La política económica consiste en usar los infladores mayor inversión, mayores exportaciones y mayor gasto público, que en estas circunstancias está soportando todo el peso de la pandemia hasta donde sea posible, basado en la llamada espalda fiscal de recursos públicos disponibles, y mayor endeudamiento internacional llamado Deuda Pública.

Es así, como el déficit fiscal del gobierno, se financia con impuestos pasados, presentes y futuros. Este endeudamiento público no será posible de mantener indefinidamente, por lo que es necesario de alguna manera defender la actividad productiva, generando inversión pública y privada, empleo, ingresos, consumo, ahorro e inversión para financiar el crecimiento económico, fuente de la prosperidad y desarrollo económico y social del país.



EL COLEGIO DE ECONOMISTAS EN MEDIOS



Piura Virtual - Seguir
11 min · 🔒

En recientes declaraciones, el contralor general de la República, Nelson Shack, se pronunció acerca de múltiples deficiencias encontradas en la ejecución de obras de prevención ante el inminente Fenómeno El Niño como los trabajos del canal Chutuque. Estas declaraciones fueron respaldadas por el decano del Colegio de Economistas, Raúl Martínez Luna, quien ya había puesto en evidencia la preocupante situación que afecta a la región Piura y la inversión para la protección de... [Ver más](#)

PIURAVIRTUAL.COM

El decano del Colegio de Economistas, Raúl Martínez, ya había puesto en evidencia la preocupante situación en los trabajos del canal Chutuque

PIURA VIRTUAL

Piura News - Seguir
23 de agosto a las 13:50 · 🔒

Decano del Colegio de Economistas enfrenta a la Autoridad para la Reconstrucción con... El incumplimiento del consorcio SOLIN y la dudosa información emitida por la Autoridad de reconstrucción con cambios (ARCC) fue evidenciado el último martes cuando autoridades Piura decidieron realizar una inspección en las obras de prevención por el anunciado fenómeno Raúl Martínez Luna, Decano del Colegio de Economistas, encaró a los representantes de la

PIURA NEWS

Ankañahui - Seguir
23 de agosto a las 15:40 · 🔒

DECANO DEL COLEGIO DE ECONOMISTAS ENFRENTA A LA ARCC
#LOULTIMO | El incumplimiento del consorcio SOLIN y la dudosa información emitida por la Autoridad de la reconstrucción con cambios (ARCC) fue evidenciado el último martes cuando autoridades de la región Piura decidieron realizar una inspección en las obras de prevención por el anunciado fenómeno El Niño.

ANKAÑAHUI

Exitosa Piura - Seguir
22 de agosto a las 21:07 · 🔒

#ExitosaPiura | Esta mañana el decano del Colegio de Economistas de Piura Raul Martínez Luna encaró al representante de la Autoridad de Reconstrucción con Cambios Juan Garcia Montalvo - coordinador Regional de la ARCC por la falta de maquinaria en la obra de Chutuque, Secura, zona en donde si se produjera lluvias intensas la población del Bajo Piura se vería afectada.

EXITOSA NOTICIAS





EL COLEGIO DE ECONOMISTAS EN MEDIOS



Diario El Regional de Piura · Seguir
14 de agosto a las 08:53 ·

El lunes, 14 de agosto de 2023 a las 08:53 horas de Piura, Raúl Martínez Luna, llevó a cabo una inspección el pasado 10 de agosto en el terreno, para obtener de primera mano una evaluación de la situación en el tramo II de las defensas ribereñas, donde se había informado un hundimiento de losas en el área cercana al cuarto puente. Según la empresa a cargo, este incidente se atribuye a la filtración de agua procedente de una vivienda.

ELREGIONALPIURA.COM/PE
Colegio de Economistas de Piura se suma a inspección de defensas ribereñas
ERP. El Decano del Colegio de Economistas de Piura, Raúl Martínez Luna, llevó a cabo una inspección ...

Piura Empresarial · Seguir
14 de agosto a las 10:05 ·

El Decano del Colegio de Economistas de Piura, Raúl Martínez Luna, llevó a cabo una inspección el pasado 10 de agosto en el terreno, para obtener de primera mano una evaluación de la situación en el tramo II de las defensas ribereñas.

PIURAEEMPRESARIAL.COM
Colegio de Economistas de Piura se suma a inspección de defensas ribereñas - Piura Empresarial

DIARIO EL REGIONAL DE PIURA

PIURA EMPRESARIAL

GraU Noticias · Seguir
23 h ·

El Decano de Economistas, Raúl Martínez Luna, exige una respuesta inmediata de las autoridades Regionales y que se investigue si el Gobierno Central estaría protegiendo al consorcio que tiene a cargo la limpieza y descolmatación del canal Chutuque y protección Virrila en Piura. Esto tras las declaraciones del Contralor General Nelson Shack, donde deja en evidencia varias irregularidades por parte de la ARCC (Autoridad para la Reconstrucción con Cambios)

GRAU NOTICIAS

“Si el contratista dice que no hay la maquinaria en Chutuque, entonces ese contrato ya debería suspenderse, si no sucede eso, significa que alguien del gobierno, puede estar protegiendo a este consorcio. Insto al gobernador regional de Piura y demás autoridades, para que se pronuncien sobre este caso. Me sorprende el mutis total de parte de ellos, que son los primeros que deberían levantar su voz y no lo hacen.”

RAUL MARTINEZ LUNA
Decano del Colegio de Economistas de Piura

GRAUNOTICIAS.COM

Diario El Tiempo · Seguir
23 de agosto a las 19:01 ·

#PIURA | Autoridades de Piura, entre ellos el Colegio de Economistas, realizaron, este último martes, una inspección en las obras de prevención por el anunciado fenómeno #ElNiño. El Decano del Colegio de Economistas, Raúl Martínez Luna, cuestionó a los representantes de la Autoridad para la Reconstrucción con Cambios (#ARCC), entre ellos al Ingeniero Juan García Montalvo, coordinador regional, a quien consultó por la maquinaria faltante, la instalación del campamento de más d... Ver más

PIURA

CUESTIONAN PRESUNTAS IRREGULARIDADES DE CONSORCIO Y ARCC EN OBRAS DE PREVENCIÓN DE 'EL NIÑO'

GRAU NOTICIAS

DIARIO EL TIEMPO



PARTICIPACIÓN DEL COLEGIO DE ECONOMISTAS EN EL CAMPEONATO ORGANIZADO POR EL COLEGIO DE ENFERMEROS DE PIURA





PONEMOS TU PUBLICIDAD

CONTÁCTANOS
968 228 069



COLEGIO DE ECONOMISTAS DE PIURA

“COLEGIO DE ECONOMISTAS, CONTRIBUYENDO CON LA ECONOMÍA REGIONAL”



COLEGIO DE ECONOMISTAS DE PIURA

Correo: secretaria@cepiura.org.pe

Dirección: Calle Arequipa 642 Piso N°2 Plaza Fuerte - Piura

Director Académico y Estudios Económicos:

GUSTAVO MENDOZA RODRÍGUEZ

Análisis Económico:

DANIEL GUTIÉRREZ SALDARRIAGA

Diseño y Edición:

MANUEL CASTILLO JARA

Equipo de investigación:

LUCÍA QUINTANA PALACIOS

FERNANDA RAMÍREZ MARCIALES

Búscanos en:

