



COLEGIO DE ECONOMISTAS DE PIURA

N°025-2023

NOTA

INFORMATIVA

19

JUL
2023

**BAJO NIVEL DE
EJECUCIÓN DEL GASTO
MINERO EN LA REGIÓN
PIURA**



www.cepiura.org.pe



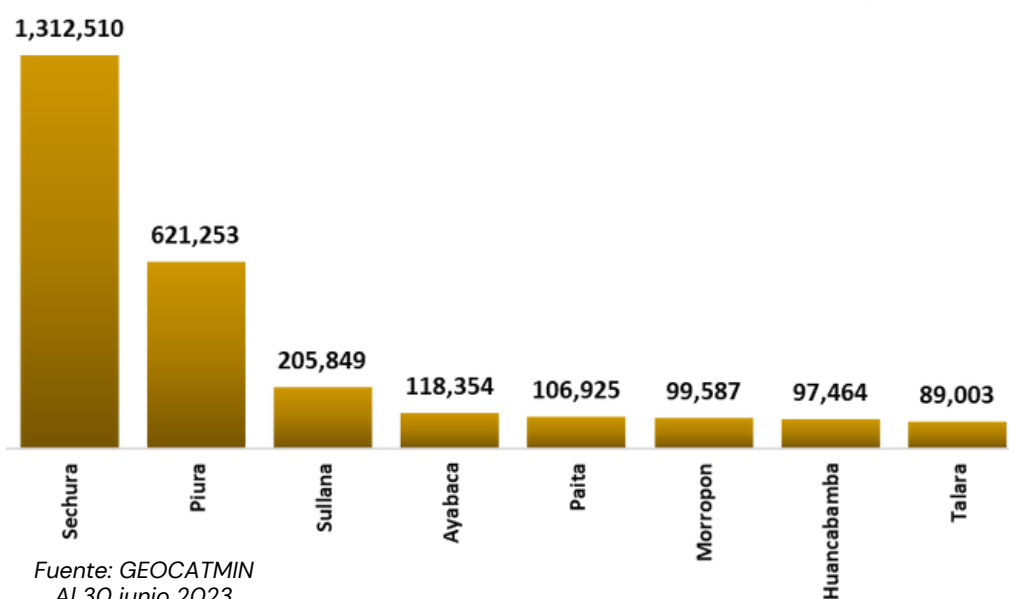
BAJO NIVEL DE EJECUCIÓN DEL GASTO MINERO EN LA REGIÓN PIURA

El canon minero es una fuente de financiación de los gobiernos regionales y locales muy importante, debido a que, estos ingresos son empleados para la ejecución de proyectos públicos, con el objetivo de generar puestos de trabajo y mejorar consigo la calidad de vida de la población en diversas regiones del Perú.

Según el Instituto Geológico, Minero y Metalúrgico (INGEMMET), al 30 de junio del 2023, el departamento de Piura ha recibido 3 millones 357 mil 859 soles, de ello, el 79% les corresponde a los gobiernos locales equivalente a 2 millones 650 mil soles. Y el 21% al gobierno regional.

A nivel de provincias, Sechura (1 millón 312 mil 510 soles), es la que mayor transferencia de canon minero ha recibido, a junio de 2023, debido a que es una zona con actividad minera significativa. Seguido está la provincia de Piura (621 mil 253 soles), Sullana (205 mil 849 soles), Ayabaca (118 mil 354 soles), Paita (106 mil 925 soles), Morropón (99 mil 587 soles), Huancabamba (97 mil 464 soles) y Talara (89 mil 003 soles).

DISTRIBUCIÓN DEL CANON MINERO POR PROVINCIAS DE PIURA, 2023.



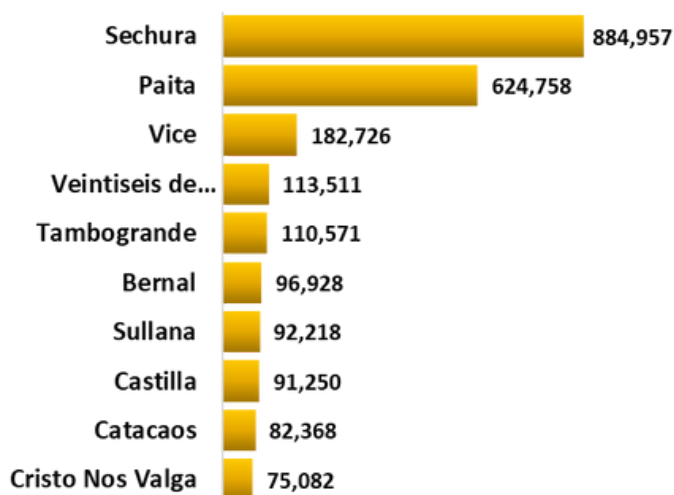


A nivel de gobierno locales, los distritos con mayor transferencia de canon minero son: Sechura (884 mil 957 soles), Paita (624 mil 758 soles), Vice (182 mil 726 soles), Veintiséis de Octubre (113 mil 511 soles), Tambogrande (110 mil 571 soles), Bernal (96 mil 928 soles), Sullana (92 mil 218 soles), Castilla (91 mil 250 soles), Catacaos (82 mil 368 soles) y Cristo Nos Valga (75 mil 082 soles).

Mientras que, los gobiernos locales con menor transferencia son: Chalaco (3 mil 882 soles), San Juan de Bigote (3 mil 071 soles), Santo Domingo (2 mil 549 soles), Amotape (2 mil 522 soles), Lalaquiz (2 mil 414 soles), Jililí (1 mil 204 soles), Arenal (1 mil 049 soles), Lobitos (1 mil 033 soles), Santa Catalina de Mossa (778 soles) y Sicchez (347 soles),

RANKING DE LOS 10 DISTRITOS PIURANOS QUE MÁS CANON MINERO RECIBIERON EN EL 2023.

(Soles)

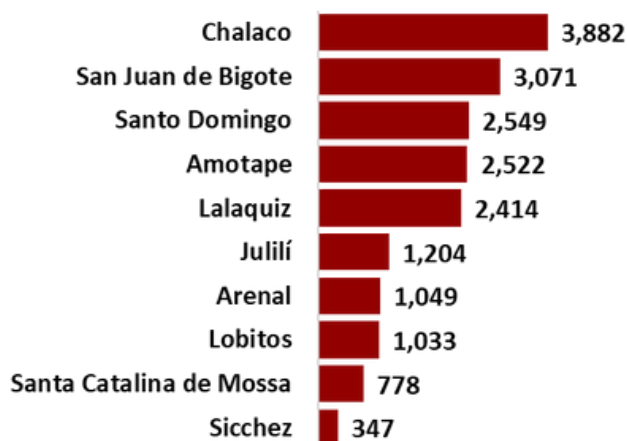


Fuente: GEOCATMIN
Al 30 junio 2023

RANKING DE LOS 10 DISTRITOS PIURANOS QUE MENOS CANON MINERO RECIBIERON EN EL 2023.

EN EL 2023.

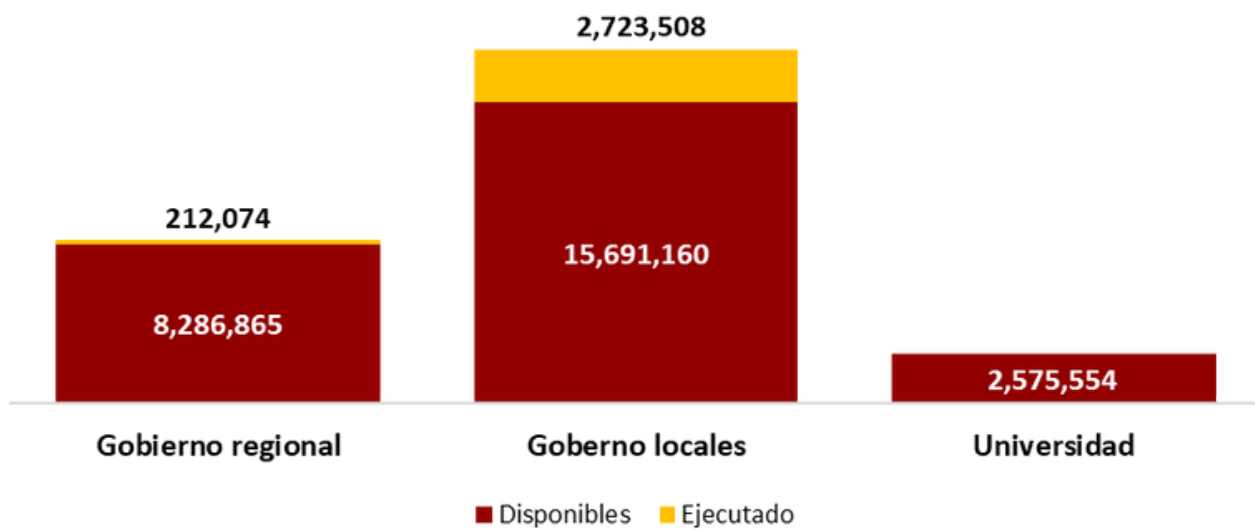
(Soles)





Finalmente, la ejecución que los gobiernos regionales y locales han utilizado de lo recaudado producto del canon y regalías mineras, al 30 de junio del 2023, es bajo, tal es caso que el gobierno regional de Piura solo ha ejecutado 212 mil 074 soles, que representa solo el 3% del monto disponible, por su parte, los gobiernos locales han ejecutado 2 millones 723 mil 508 soles, que representa el 17%; y las universidades no registran avance en la ejecución.

Piura: gestión del gasto minero por nivel de gobierno. (Soles)



Fuente: GEOCATMIN
Al 30 junio 2023





OPINIÓN 2023

"Respecto al canon, los mayores recursos pueden hacer la diferencia, van a ser muy importante, pero esto no se va a traducir de manera directa, sino que pasa a través de la capacidad de gestión que tienen los diferentes gobiernos regionales y locales, quienes son los encargados de invertir y ejecutar el canon y las regalías que reciben por parte de actividades como la minería".

FERNANDO GONZALES TINOCO
ECONOMISTA SENIOR DEL IPE.





OPINIÓN 2023

"Soy un convencido que la minería en la región Piura y el Perú, es un motor importante de la economía, que, si bien es cierto, no genera muchísimo empleo directo como en la agricultura, si genera muchísimo recurso económico, canon, regalías, etc., pese a ello, sigue siendo una actividad incomprendida y utilizada (manoseada) mucho en el discurso político".

RAÚL MARTÍNEZ LUNA

**DECANO DEL COLEGIO DE
ECONOMISTAS DE PIURA.**



“COLEGIO DE ECONOMISTAS, CONTRIBUYENDO CON LA ECONOMÍA REGIONAL”



COLEGIO DE ECONOMISTAS DE PIURA

Correo: secretaria@cepiura.org.pe

Dirección: Calle Arequipa 642 Piso N°2 Plaza Fuerte - Piura.

Director Académico y Estudios Económicos:
GUSTAVO MENDOZA RODRÍGUEZ

Análisis Económico:
DANIEL GUTIÉRREZ SALDARRIAGA

Diseño y Edición:
MANUEL CASTILLO JARA

Equipo de investigación:
LUCÍA QUINTANA PALACIOS
FERNANDA RAMÍREZ MARCIALES

Búscanos en:

