



COLEGIO DE ECONOMISTAS DE PIURA

N°024-2023

NOTA

INFORMATIVA

12

**JUL
2023**

**ENTRE ENERO Y ABRIL DE
2023, LA REGIÓN PIURA
REPRESENTÓ EL 45.7%
DE LAS EXPORTACIONES
DE UVA**



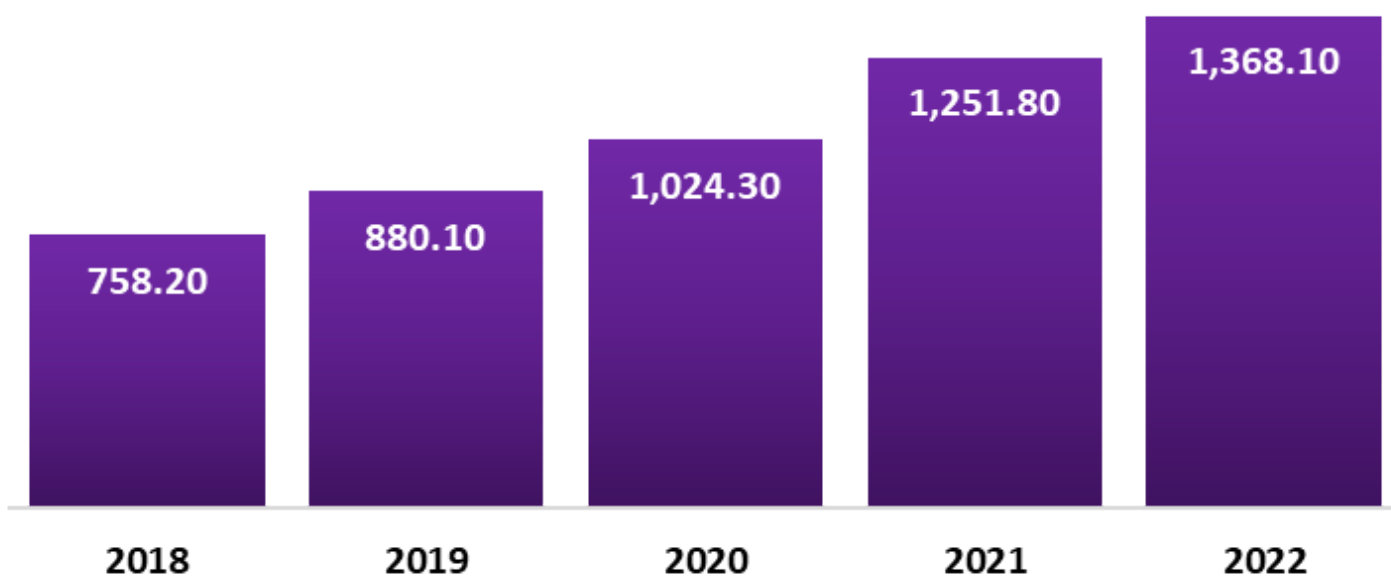
www.cepiura.org.pe



ENTRE ENERO Y ABRIL DE 2023, LA REGIÓN PIURA REPRESENTÓ EL 45.7% DE LAS EXPORTACIONES DE UVA


Entre 2018 y 2022, las exportaciones peruanas de uva experimentaron un crecimiento anual promedio del 15.90%, impulsado principalmente por el aumento del 74.20% en las exportaciones de uva deshidratada. En 2022, Perú se consolidó como el principal proveedor mundial de uvas frescas y secas, concentrando el 11.0% del valor total de las ventas internacionales, lo que representó un monto de US\$ 1,368.10 millones. Este valor representó un incremento del 9.30% en comparación con el año anterior.

EVOLUCIÓN DE LAS EXPORTACIONES DE UVA (US\$ millones)



Fuente: SUNAT

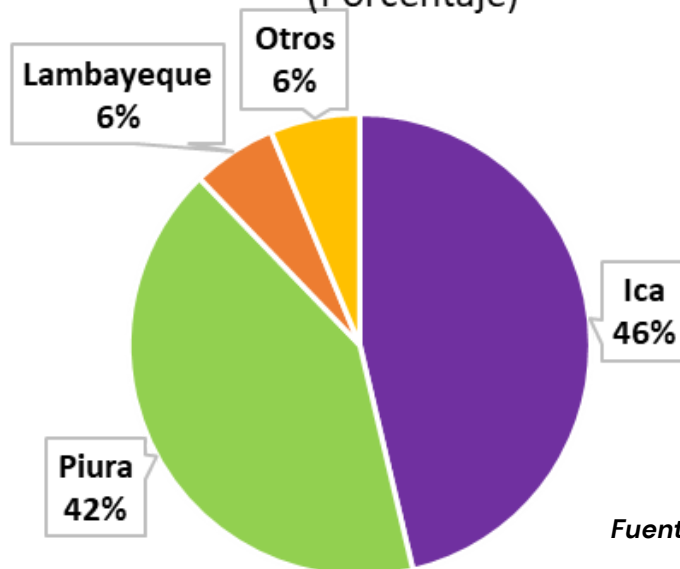




En términos regionales, en 2022 la región de Ica encabezó las exportaciones de uva en Perú, representando el 46% del valor total, con un monto de US\$ 634.0 millones. Le siguió la región de Piura (42%), con exportaciones por valor de US\$ 567.9 millones.

EXPORTACIÓN DE UVA 2022

(Porcentaje)



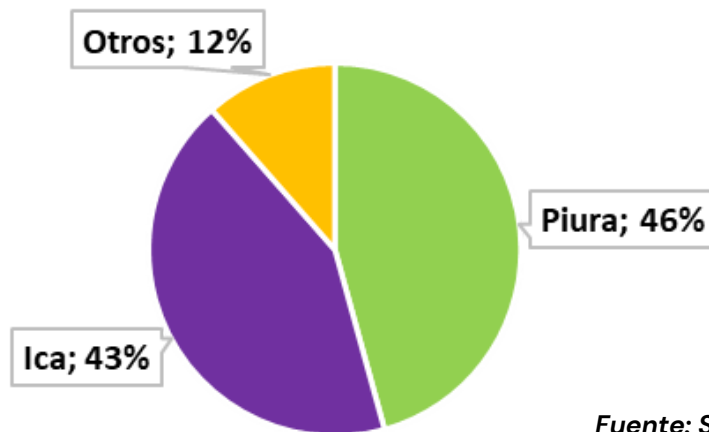
Fuente: SUNAT

En el período de enero a mayo de 2023, la uva fresca se mantuvo como el principal producto exportado. Durante este período, alcanzó un valor de US\$ 678 millones, lo que representa un incremento del 18.4%, respecto al mismo periodo del año anterior. Los departamentos que más contribuyeron a las exportaciones de este producto fueron Ica, por valor de US\$ 540 millones (aumento del 14.9%), Piura, con US\$ 74 millones (aumento del 41%), La Libertad, con US\$ 25 millones (aumento del 32.7%), y Lambayeque, con US\$ 19 millones (aumento del 14.9%).



Entre enero y abril de 2023, según el último Reporte Mensual de Comercio Regional elaborado por el Mincetur, las exportaciones costeñas de uva alcanzaron los US\$ 682 millones, lo que representó un aumento del 22.3% en los primeros cuatro meses del año. Cabe destacar que la uva es el principal producto de agroexportación en las regiones de Ica (representando el 42.8% de las agroexportaciones) y Piura (representando el 45.7%), las cuales son consideradas como las principales regiones agroexportadoras del país desde la perspectiva económica.

EXPORTACIÓN DE UVA ENTRE ENERO Y ABRIL DE 2023 (Porcentaje)



Fuente: SUNAT





OPINIÓN 2023

“Tenemos un aumento significativo en las agroexportaciones costeñas. Nuestros productos se están posicionando cada vez más en los principales mercados internacionales, lo que contribuye de gran manera a que nuestro país se mantenga entre los principales proveedores de fruta en el mundo, siendo los primeros exportadores mundiales de uva y arándano”.

JUAN CARLOS MATHEWS
**TITULAR DEL MINISTERIO DE
COMERCIO EXTERIOR Y TURISMO**



“COLEGIO DE ECONOMISTAS, CONTRIBUYENDO CON LA ECONOMÍA REGIONAL”



COLEGIO DE ECONOMISTAS DE PIURA

Correo: secretaria@cepiura.org.pe

Dirección: Calle Arequipa 642 Piso N°2 Plaza Fuerte - Piura

Director Académico y Estudios Económicos:
GUSTAVO MENDOZA RODRÍGUEZ

Análisis Económico:
DANIEL GUTIÉRREZ SALDARRIAGA

Diseño y Edición:
MANUEL CASTILLO JARA

Equipo de investigación:
LUCÍA QUINTANA PALACIOS
FERNANDA RAMÍREZ MARCIALES

Búscanos en:

