

☎ 968 228 069

🌐 www.cepiura.org.pe

✉ secretaria@cepiura.org.pe



N°010-2023,

BOLETÍN,

ECONÓMICO

15 de Julio 2023



COLEGIO DE ECONOMISTAS DE PIURA



COLEGIO DE ECONOMISTAS DE PIURA

COLEGIO DE ECONOMISTAS DE PIURA

“COLEGIO DE ECONOMISTAS, CONTRIBUYENDO CON LA ECONOMÍA REGIONAL”



**MANOLO
MANRIQUE**

DIRECTOR
ECONOMÍA

**YENY
CALLE**

DIRECTORA
ETICA

**GUSTAVO
MENDOZA**

DIRECTOR
ACADÉMICO

**VIVIANA
HOLGUIN**

DIRECTORA
SECRETARIA

**MARILYN
PALOMINO**

DIRECTORA
REL. PÚBLICAS

**KATTY
VEGAS**

VICE
DECANA

**RAÚL
MARTINEZ**

**DECANO
2023 - 2024**

**MARITERE
CHERO**

SECRETARIA

**NIDIA
CORONADO**

VOCAL

**JAVIER
RAMIREZ**

PRESIDENTE

**CARLOS
ESPINOZA**

PERSONERO
LEGAL

CONSEJO DIRECTIVO

CONSEJO FISCALIZACIÓN

01. PRESENTACIÓN

El presente boletín económico reporta el avance de la economía nacional y regional, así como el monitoreo de los recursos públicos.

02. PALABRAS DEL DECANO

Extiendo mis saludos a todos los agremiados y hago hincapié agradeciendo a todos aquellos colegas que vienen aportando en hacer más prestigioso nuestro Colegio de Economistas.

03. ACTIVIDAD ECONÓMICA NACIONAL

Actividad económica nacional; en el primer trimestre de 2023 así como política monetaria.

04. PRODUCCIÓN REGIONAL

Informe de los cambios climáticos y los conflictos sociales afectaron la economía regional, así como indicadores de producción

05. COYUNTURA REGIONAL

Según el CENEPRED, los centros poblados en Piura tienen un alto riesgo de deslizamientos, flujos de detritos y huaycos.

06. GESTIÓN PÚBLICA Y SOCIAL

La inversión pública ha disminuido en julio, tanto a nivel nacional como regional y local.

07. LA VOZ DEL ECONOMISTA

Los gobiernos locales y regionales pueden intervenir a través de sus gerencias de desarrollo económico para apoyar a las emprendedoras, especialmente en las zonas rurales, donde el emprendimiento desde el hogar puede ser una opción viable.

01 PRESENTACIÓN

El presente Boletín Económico N°010 del Colegio de Economistas de Piura tiene como propósito informar sobre la situación de la actividad económica nacional y regional, así como de la producción regional, comercio exterior y seguimiento a la inversión pública en una coyuntura climatológica compleja que afecta a diversos sectores productivos. También cuenta con un espacio para un artículo de opinión o análisis económico de nuestros colegiados en diversos medios de comunicación.

Es importante precisar que, como institución honorable buscamos siempre la mejora continua y el engrandecimiento, por lo que estará receptiva a los aportes y sugerencias de los colegiados, para así mejorar este boletín elaborado por el equipo de análisis económico del Colegio de Economistas de Piura.

Este boletín como se señaló, será una oportunidad para que nuestros colegiados puedan dar a conocer su opinión y nivel de profesionalismo a nivel regional y nacional, dando así realce y prestigio al Colegio profesional como actor clave para el desarrollo económico y social de la región.

**“Colegio de economistas,
contribuyendo con la
economía regional”**



02 PALABRAS DEL DECANO

Extiendo mis saludos a todos los agremiados y hago hincapié agradeciendo a todos aquellos colegas que vienen aportando en hacer más prestigioso nuestro Colegio de Economistas de Piura, institución clave en el desarrollo de la región, en un contexto en el cual la situación es crítica para las familias y empresas, y donde los gobernantes con sus acciones y dichos ponen en juego la situación económica y social del país.

En ese marco, enfocándonos en el sector turismo, si las protestas por la “toma de Lima” y bloqueos se demoran una semana o más podrían afectar directamente el turismo piurano, porque, restringiría la llegada de viajeros, pues el turista si observa que somos un país inseguro e inestable socialmente, elegiría otra opción de destino, además, restringe el ingreso de alimentos a nuestra Región que vienen del sur y de Lima ocasionando una subida de precios y afectando la economía de las familias.

Las protestas sociales en el sur del país, llevadas a cabo a inicios del año provocaron que las proyecciones macroeconómicas se reduzcan, por ejemplo, según el Banco Central de Reserva del Perú (BCRP) la proyección del crecimiento económico para este 2023 en el país se redujo de 2.9% a 2.6%. De esa forma la conflictividad social en el Perú ajusta a la baja el crecimiento económico. Además, las manifestaciones sociales también afectan a las inversiones privadas, y consigo a las expectativas empresariales, las protestas ocurridas en los primeros meses del año ocasionaron una caída de 13% de la inversión privada, una tasa que no se tenía desde la crisis financiera del 2008, a ello se le suma que tras el ajuste del crecimiento económico provocó una caída en la proyección de la inversión privada de 0.5% este año, una disminución de tres puntos porcentuales, pues antes se proyectaba 2.5%.



**RAÚL VÍCTOR
MARTÍNEZ LUNA**
DECANO DEL COLEGIO DE
ECONOMISTAS DE PIURA



968 998 572



decano@cepiura.org.pe



Raul Martinez Luna



Raul Martinez Luna



03 ACTIVIDAD ECONÓMICA NACIONAL

En relación a la actividad económica del país, en el primer trimestre de 2023, el Producto Bruto Interno (PBI) a precios constantes de 2007 experimentó una contracción del -0.4%. Esta caída se debió principalmente a la disminución de la demanda interna (-0.6%) y a una reducción de las exportaciones de bienes y servicios (-1.5%). Estos resultados se dieron en un contexto de intensificación de los conflictos sociales y eventos naturales adversos.

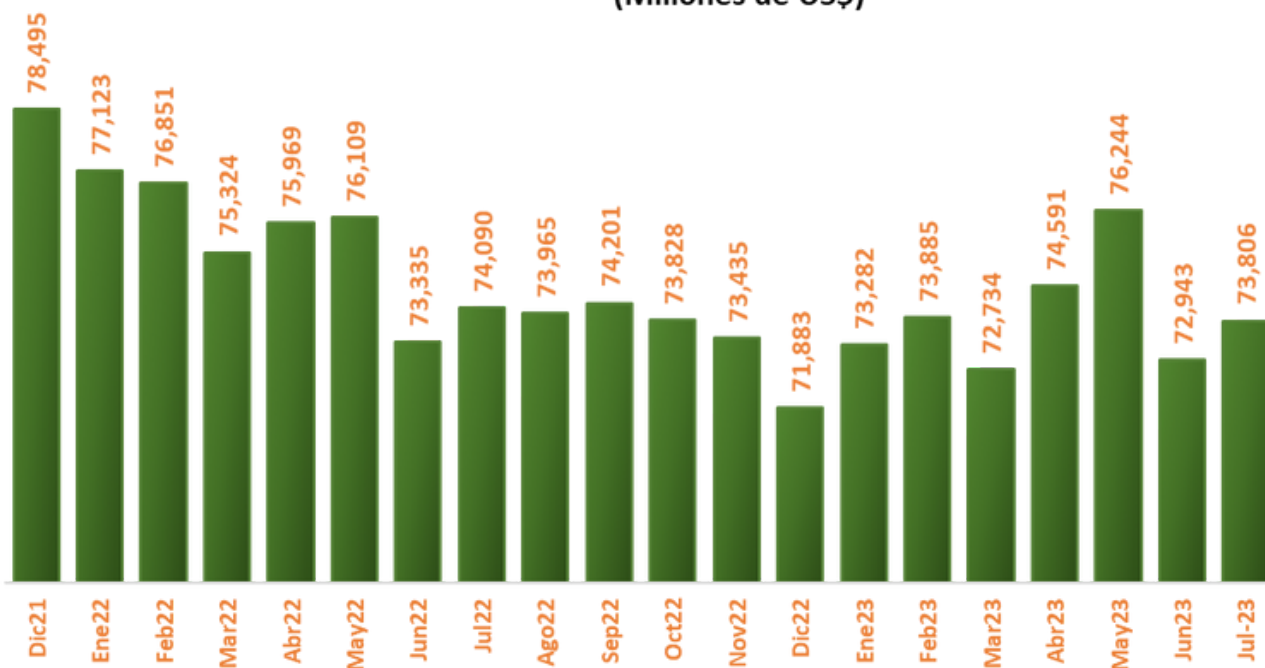
PRODUCTO BRUTO INTERNO Y DEMANDA INTERNA - I TRIMESTRE DEL 2023
(Variación porcentual del índice de volumen físico respecto al mismo periodo del año anterior)
Año Base 2007=100



Fuente: INEI

Por el lado de la política monetaria, hasta el 5 de julio de 2023, las Reservas Internacionales Netas alcanzaron los US\$ 73 806 millones, lo que representa un aumento de US\$ 1 923 millones en comparación con el cierre de 2022. Estas reservas, que consisten en activos internacionales líquidos, ahora representan el 29% del Producto Bruto Interno (PBI).

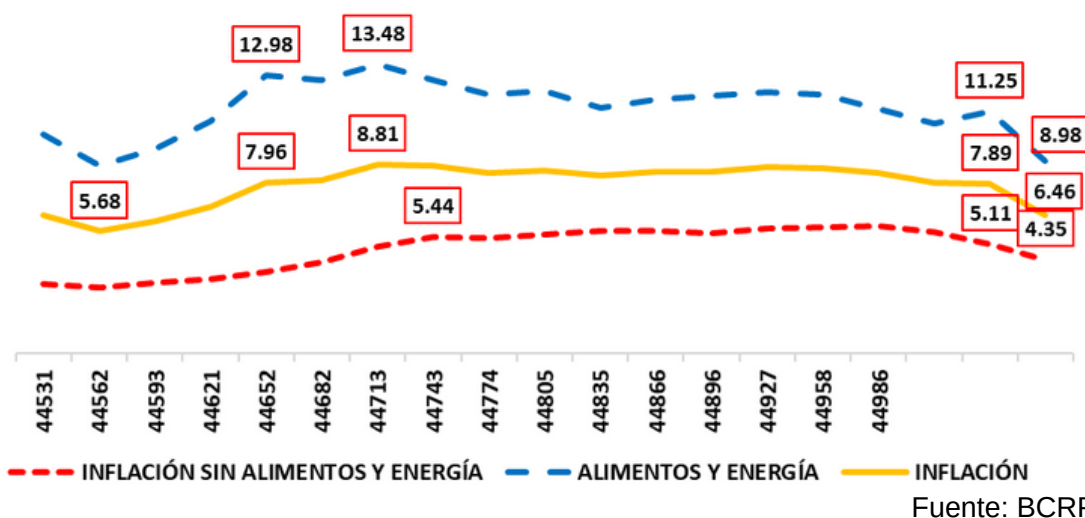
RESERVAS INTERNACIONALES NETAS (Millones de US\$)



Fuente: BCRP

La inflación interanual de junio fue del 6,46%, lo cual representa una disminución en comparación con mayo, que alcanzó un 7,89%. Respecto al componente de alimentos y energía, hubo una disminución del 0,49% en junio, pero un aumento del 8,98% en términos interanuales. Esta variación se vio influenciada por la caída de los precios del combustible, la carne de pollo y los huevos, mientras que el rubro de comidas fuera del hogar experimentó una desaceleración debido a un efecto base. Es relevante mencionar que la inflación sin considerar alimentos y energía en junio fue del 0,14%, mientras que en los últimos doce meses alcanzó el 4,35% (en mayo fue del 5,11%). Esta tendencia se debe a la desaceleración en la variación interanual de los servicios, especialmente en el transporte local, alquileres y suministro de agua. Además, el componente de bienes también se desaceleró debido a una menor variación en los precios de los productos de cuidado personal y vehículos a motor.

INFLACIÓN A NIVEL DE PAÍS (Variación porcentual de los últimos doce meses)

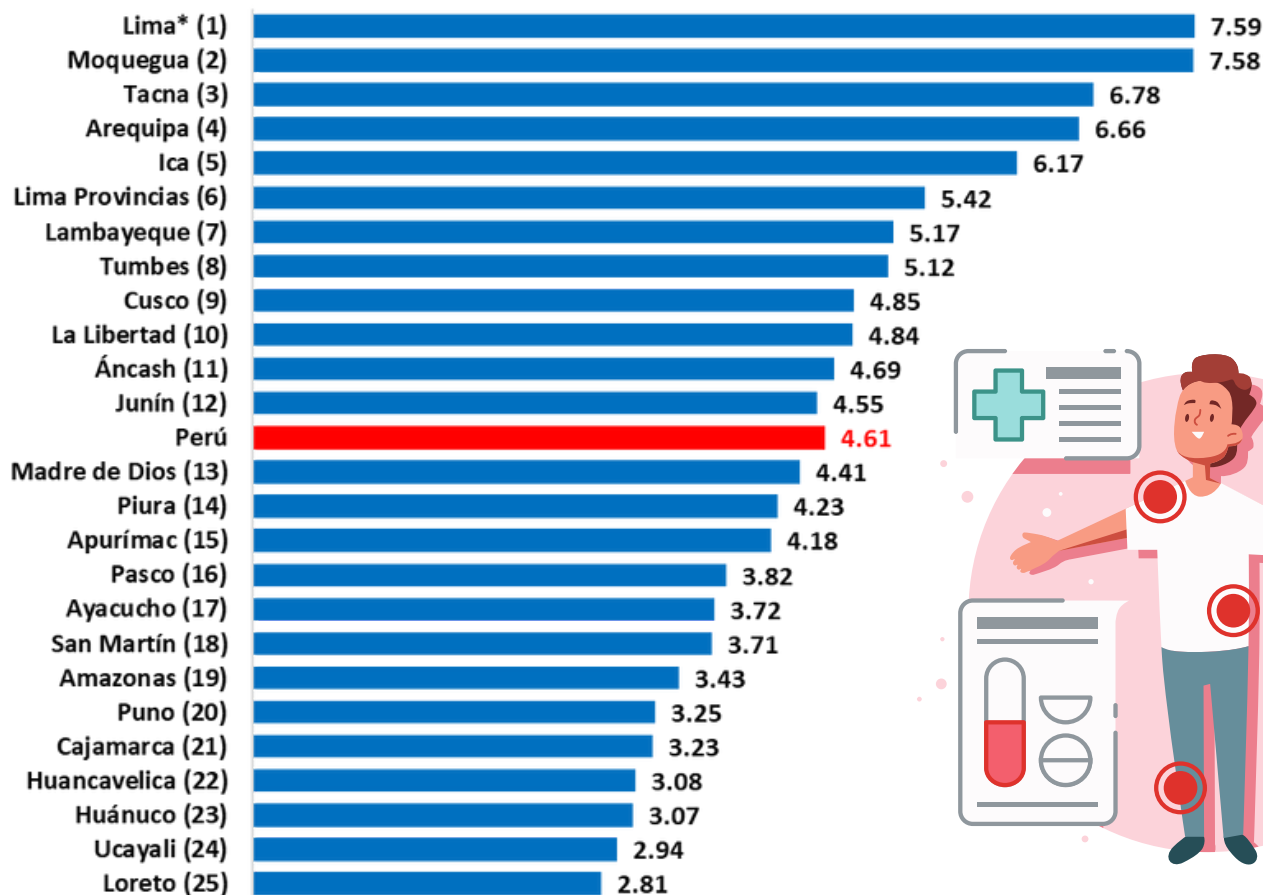


A lo largo de los últimos 13 años, la región de Piura ha mantenido su posición en el puesto N°14, dentro del ranking de competitividad regional, en comparación con otras regiones. Sin embargo, esto ha tenido consecuencias negativas para su desarrollo económico. Aunque en el índice de competitividad regional 2023, Piura logró avanzar en aspectos como: infraestructura, mercado laboral, instituciones y salud, esta se vio obstaculizada por retrocesos en el entorno económico y el sector educativo.



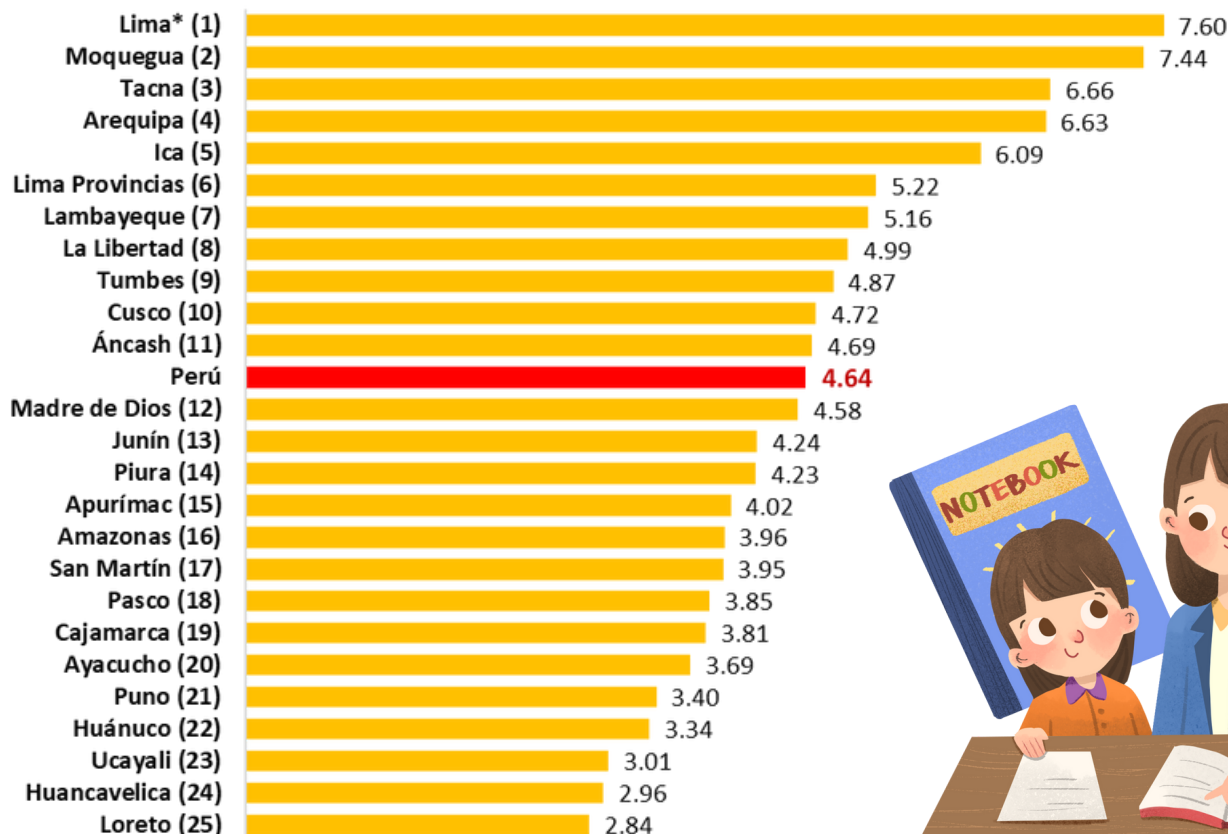
INCORE 2023 POR REGIONES

(Puntaje de 0 a 10, puesto de 25 regiones)



INCORE 2022 POR REGIONES

(Puntaje de 0 a 10, puesto de 25 regiones)





En el primer trimestre de 2023, la economía del país se contrajo en un -0.4% debido a la disminución de la demanda interna (-0.6%) y las exportaciones (-1.5%). Esto ocurrió en medio de conflictos sociales y eventos naturales adversos.

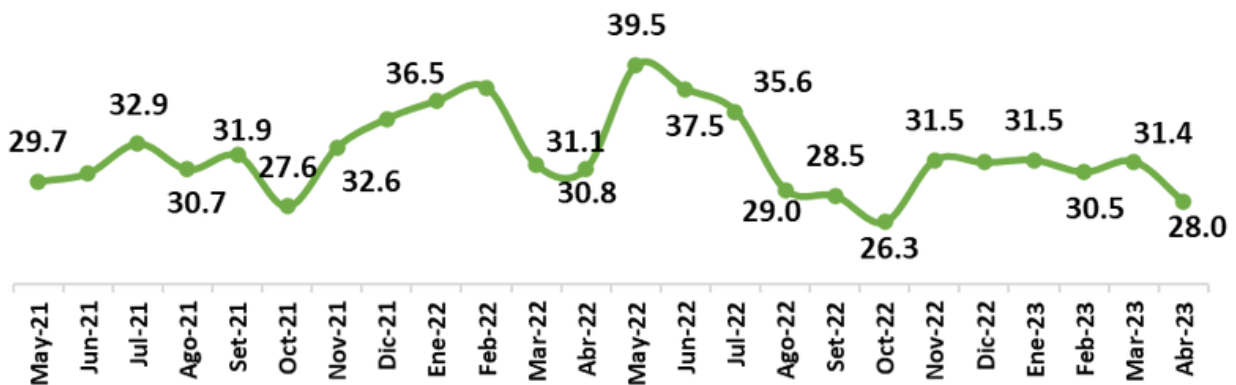
07 PRODUCCIÓN REGIONAL

El comportamiento de la economía regional se ha visto afectado por los cambios climatológicos, que ocasionaron las intensas lluvias en los primeros meses del año, a ello se le suma, los diferentes conflictos sociales. Las consecuencias de estos factores se han reflejado en la caída de algunos sectores económicos.

Según el INEI, en el sector agropecuario, los principales productos que han disminuido su producción son, el plátano, en abril 2023, su producción fue de 28 mil toneladas, representando una caída del 36% respecto abril del año anterior, esta caída fue producto de la menor superficie sembrada y cosechada. Este mismo desempeño lo registró la producción de maíz amarillo (99%), camote (97%), yuca (73%), palta (66%) y maracuyá (37%).

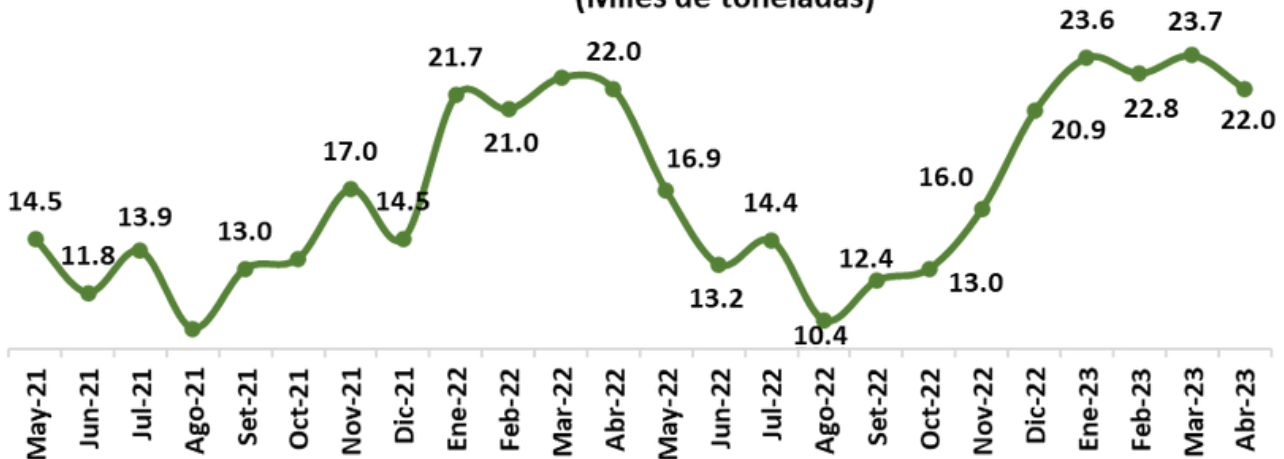
Por su parte, la producción de limón fue de 22 mil toneladas, pero, a diferencia del comportamiento de la producción del plátano, el limón mantuvo la producción respecto a abril del año anterior, sin embargo, respecto al periodo anterior esta disminuyó.

PIURA: PRODUCCIÓN DE PLÁTANO
(Miles de toneladas)



Fuente: INEI

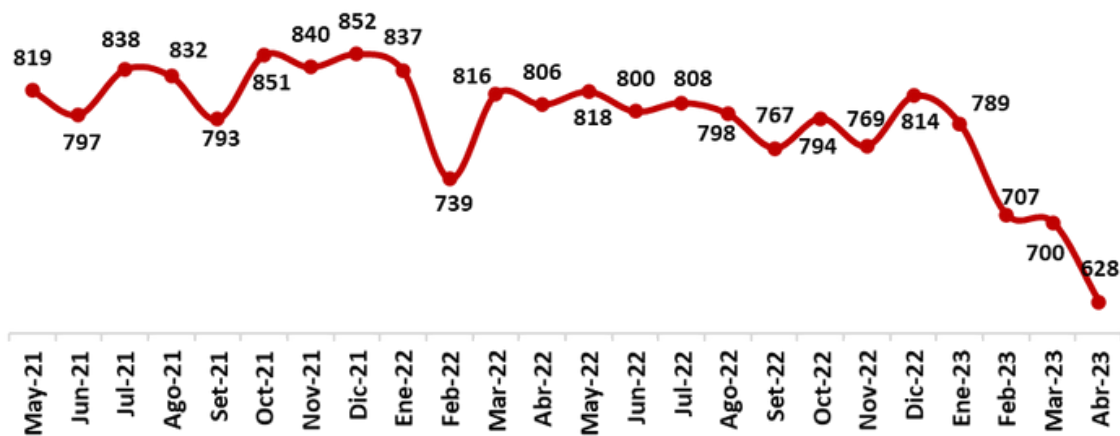
PIURA: PRODUCCIÓN DE LIMÓN
(Miles de toneladas)



Fuente: INEI

En el sector minería e hidrocarburos, al cuarto mes del año, la producción fiscalizada de petróleo crudo fue de 628 mil 67 barriles, reduciéndose 22%, en comparación del mismo mes de 2022, que fue 806 mil 163 barriles, esta caída es explicada por la menor explotación en los lotes X, VII/VI, XIII, II, IV, I, V, XV (costa) y Z-2B (zócalo).


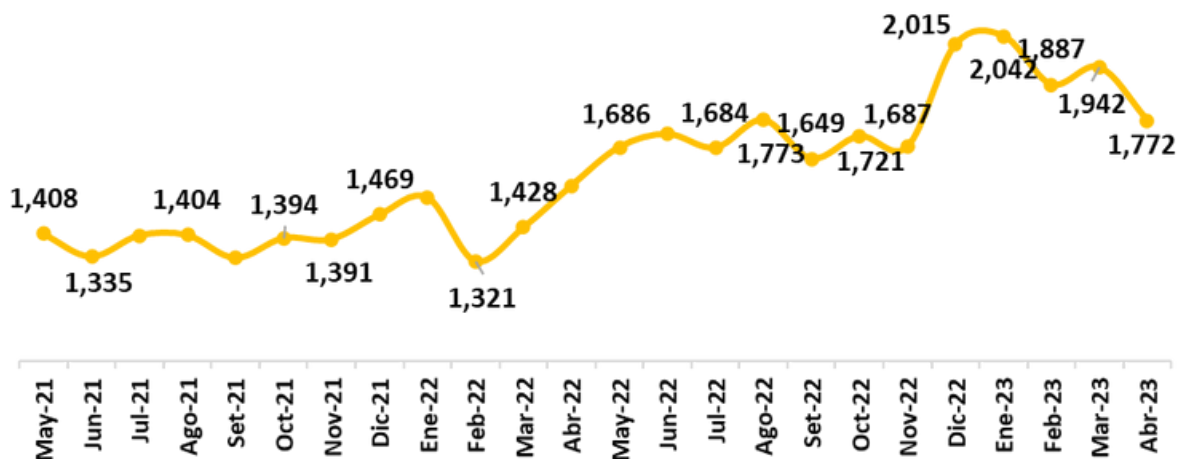
PIURA: PRODUCCIÓN DE PETRÓLEO CRUDO (Miles de barriles)



Fuente: INEI

En el caso, de la producción fiscalizada de gas natural, esta fue de 1 mil 772 millones 196 mil pies cúbicos y aumentó en 14%, respecto a abril de 2022, provocado por la mayor actividad en los lotes XIII, Z-2B, IV y II. Sin embargo, el subsector minero decreció debido a la menor extracción de oro (25%), por parte de los mineros artesanales.

PIURA: PRODUCCIÓN DE GAS NATURAL (Miles de barriles)



MERCADO DE TRABAJO REGIONAL

Según el INEI, la población piurana en Edad de Trabajar (PET), en el 2022, fue de 75.9%, es preciso señalar que, la PET se caracteriza por ser aquella población que participa activamente en el mercado de trabajo, sea en su condición de ocupado o buscando empleo.

Asimismo, la tasa de actividad de la población, evidenció en el 2022, una mayor participación en la oferta de mano de obra de los hombres (83.9%), a diferencia de las mujeres (67.9%). A nivel de grupos de edad, la población de 25 a 44 años es la que presenta mayor tasa de actividad (87.6 %), contrario a ello está la población los jóvenes de 14 a 24 años (57.2%).

Otro de los indicadores que muestra el comportamiento del mercado de trabajo es el porcentaje de población ocupada, durante el 2022, la población ocupada de Piura fue de 1 millón 171 mil 600 personas, concentrando el 6.8% de la Población Económicamente Activa (PEA) ocupada nacional.

La mayor participación de la PEA ocupada, según las actividades económicas, ocurren en el sector servicios (35.3%), agricultura, pesca y minería (34.4%), comercio (17.4%), manufactura (6.9%) y construcción (6.0%).

Finalmente, la tasa de desempleo de la Región Piura fue de 3.6%, en el 2022, y donde la mayor tasa de desempleo es la femenina (4.7%) a comparación de la masculina (2.7%), evidenciando que el desempleo sigue afectando más a las mujeres piuranas que a los hombres piuranos.





Durante el año 2022, la población ocupada de la Región Piura alcanzó 1 millón 171 mil 600 personas.

11 COYUNTURA REGIONAL

Según el Centro Nacional de Estimación, Prevención y Reducción del Riesgo de Desastres (CENEPRED), frente a las lluvias previstas en el periodo junio hasta agosto del 2023, los centros poblados son los que se encuentran en un nivel de riesgo muy alto, ante la ocurrencia de deslizamientos, flujos de detritos o huaycos entre otros tipos de movimientos en masa. En la Región Piura, 116 mil 240 personas están expuestas a riesgo muy alto. Y en el caso de ocurrencia de inundaciones 369 mil 207 piuranos están en riesgo.

Es importante que las autoridades regionales conozcan y se informen acerca de aquellas situaciones de riesgo alto, ante los posibles fenómenos meteorológicos, porque así podrán identificar las áreas de mayor riesgo, priorizar su intervención, plantear acciones de reducción y preparación ante el riesgo, con el propósito de salvaguardar la vida de las personas.

Asimismo, el CENEPRED recomienda que se trabaje de manera integrada entre las diferentes instituciones como la comisión multisectorial del Estudio Nacional del Fenómeno El Niño (ENFEN), Servicio Nacional de Meteorología e Hidrología (SENAMHI), la Autoridad Nacional del Agua (ANA), el Instituto Geológico, Minero y Metalúrgico (INGEMMET), gobiernos regionales y la población, con el objetivo de implementar medidas correctivas y de protección según sea el caso.



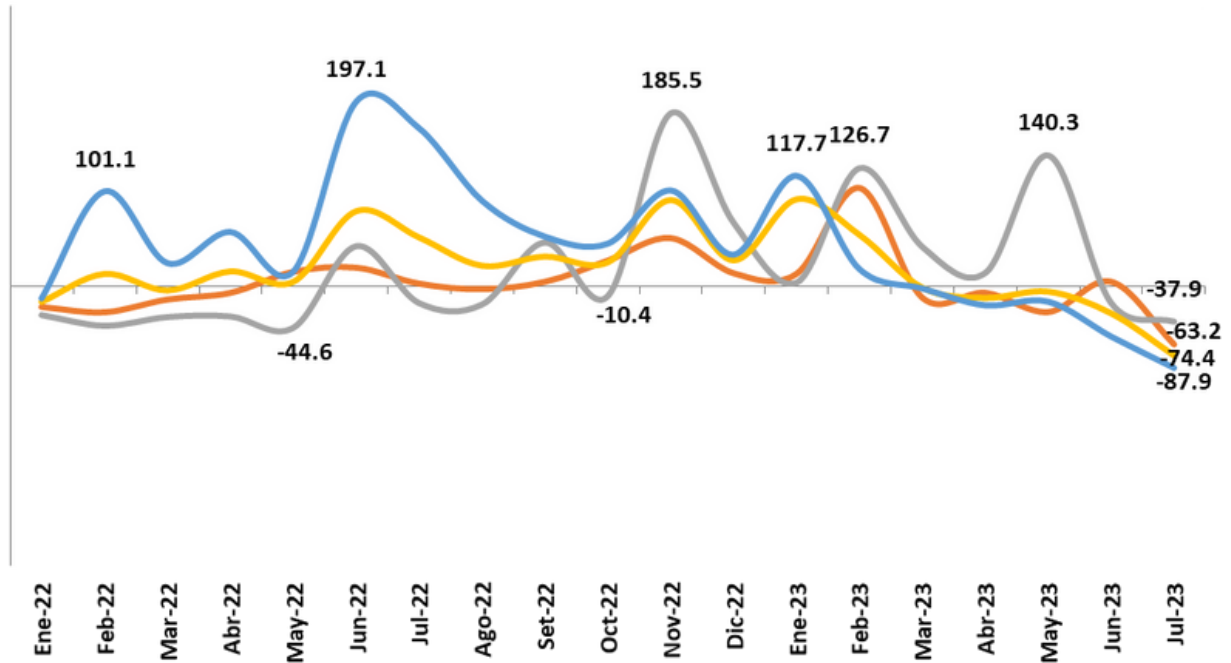


Según el CENEPRED, 369 mil 207 piuranos están en riesgo muy alto, ante la ocurrencia de inundaciones.


13 GESTIÓN PÚBLICA Y SOCIAL

SA mediados de julio, se ha observado una marcada tendencia a la baja en la inversión pública. En relación al mismo mes del año anterior, la inversión por parte del gobierno nacional ha experimentado una importante contracción del 87.9%, evidenciando un claro deterioro en su dinamismo. Por su parte, la inversión pública del gobierno local ha registrado una caída más moderada del 63.2%. Asimismo, los gobiernos regionales también han experimentado una significativa disminución del 37.9% en su nivel de inversión, en línea con esta tendencia generalizada.

COMPORTAMIENTO DE LA INVERSIÓN PÚBLICA (Variación porcentual interanual)



Fuente: MEF - Consulta amigable
Última actualización: 13 de julio del 2023



En junio, la inversión pública mostró una fuerte disminución a nivel nacional, local y regional, con caídas del “87.9%”, “63.2%” y “37.9%”, respectivamente.

Al 13 de julio de 2023, los proyectos con más inversión por parte del Gobierno Regional, pertenecientes al sector educación, en base al devengado, son:



1

Mejoramiento del servicio educativo del nivel inicial, primario y secundario de la I.E. Nuestra Señora Del Carmen Del Centro Poblado De Morropón - distrito de Ayabaca - provincia de Ayabaca. (Devengado: 2 millones 923 mil 166 soles)



2

Mejoramiento y ampliación del servicio educativo del Instituto Nacional Industrial Femenino N°48 de la ciudad de Sullana - distrito y provincia de Sullana.



3

Estudios de pre-inversión. (Devengado: 1 millón 098 mil 351 soles)



4

Mejoramiento de los servicios educativos del nivel inicial Cuna-Jardín en la I.E. N° 530 Virgen De las Mercedes, distrito y provincia de Sullana. (Devengado: 38 mil 483 soles)



5

Mejoramiento del servicio educativo del Instituto Superior Tecnológico Público Huarmaca, distrito Huarmaca, Huancabamba. (Devengado: 36 mil 841 soles)



6

Mejoramiento, ampliación del servicio educativo del Instituto De Educación Superior Tecnológico Público Sullana, provincia de Sullana. (Devengado: 26 mil 303 soles)



7

Construcción de ambiente de dispensación y expendio y losa deportiva; en el(la) I.E. Tupac Amaru - Frias distrito de Frias, provincia Ayabaca. (Devengado: 15 mil 832 soles)

16 LA VOZ DEL ECONOMISTA

DESAFÍOS QUE ENFRENTA UN EMPRENDEDOR PERUANO:

La ley universitaria está exigiendo a todas las universidades la formación de las incubadoras de empresas. Inicialmente, estas incubadoras deben formarse en las universidades para beneficiar a los estudiantes en proyectos innovadores de tecnología. Y posteriormente, como responsabilidad social, deben apoyar a la comunidad, todas las universidades deben estar formando estas incubadoras.

La Universidad Nacional de Piura está en camino ya de formalizar la incubadora de empresas. La importancia de que funcione la incubadora en una universidad, es que esta incubadora pasa al ecosistema emprendedor.



Hilda Alburqueque Labrín
Docente de la Facultad de
Economía - UNP

El ecosistema emprendedor puede ser a nivel nacional o puede ser a nivel internacional, a nivel internacional, en este ecosistema están las llamadas aceleradoras de negocio, que son los “inversionistas ángeles” que algunos le llaman y que apoyan emprendimientos innovadores de alta tecnología. La universidad es la entidad que tiene la mayor fortaleza para formar este tipo de instituciones.

En el caso de la mujer que genere empresa, le permite tener ingresos y empoderarse. Mis estudios relacionados al empoderamiento femenino justamente hacen esa relación. Cuando una mujer genera ingresos, la mayoría de los casos, los estudios demuestran que saca a su familia de la pobreza. Y en el caso de la mujer, digamos que ya tiene otro nivel, pues le permite obtener mayores ingresos para mejorar la calidad de vida de sus familias.

Pero uno de los desafíos que enfrenta la mujer, está relacionado con el problema del financiamiento, y debemos pensar que también tener un emprendimiento no solamente es capacitación, el emprendimiento tiene varios rubros, por ejemplo, un mentor, un asesor, acceso a financiamiento y además una capacitación constante para que el negocio sea sostenible, porque lamentablemente la mujer se inicia en un negocio, pero los negocios conforme nacen, mueren, es decir no son sostenibles.

Entonces, para ello, digamos, los gobiernos locales, los gobiernos regionales, tienen una gerencia de desarrollo económico que podría intervenir en ello. Yo he tenido muchos trabajos relacionados a las emprendedoras rurales y es una de las formas de trabajo de la mujer en la que mayor puede intervenir.

Porque muchas veces es difícil salir a ejercer un trabajo, pero si lo haces de tu casa ya es diferente, porque al mismo tiempo puedes hacer las dos labores. Más bien ahí hay que empoderarlas, no solamente con la formación que tengan ellas como emprendimiento, sino con otros factores que están alrededor, otras variables que están alrededor del emprendimiento.





PONEMOS TU PUBLICIDAD

CONTÁCTANOS
968 228 069



COLEGIO DE ECONOMISTAS DE PIURA

“COLEGIO DE ECONOMISTAS, CONTRIBUYENDO CON LA ECONOMÍA REGIONAL”



COLEGIO DE ECONOMISTAS DE PIURA

Correo: secretaria@cepiura.org.pe

Dirección: Calle Arequipa 642 Piso N°2 Plaza Fuerte - Piura

Director Académico y Estudios Económicos:

GUSTAVO MENDOZA RODRÍGUEZ

Análisis Económico:

DANIEL GUTIÉRREZ SALDARRIAGA

Diseño y Edición:

MANUEL CASTILLO JARA

Equipo de investigación:

LUCÍA QUINTANA PALACIOS

FERNANDA RAMÍREZ MARCIALES

Búscanos en:

