

N°007-2023



BOLETÍN ECONÓMICO

31 de mayo



COLEGIO DE ECONOMISTAS DE PIURA

“COLEGIO DE ECONOMISTAS, CONTRIBUYENDO CON LA ECONOMÍA REGIONAL”



**MANOLO
MANRIQUE**

DIRECTOR
ECONOMÍA

**YENY
CALLE**

DIRECTORA
ÉTICA

**GUSTAVO
MENDOZA**

DIRECTOR
ACADÉMICO

**VIVIANA
HOLGUIN**

DIRECTORA
SECRETARIA

**MARILYN
PALOMINO**

DIRECTORA
REL. PÚBLICAS

**KATTY
VEGAS**

VICE
DECANA

**RAÚL
MARTINEZ**

**DECANO
2023 - 2024**

**MARITERE
CHERO**

SECRETARIA

**NIDIA
CORONADO**

VOCAL

**JAVIER
RAMIREZ**

PRESIDENTE

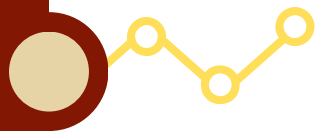
**CARLOS
ESPINOZA**

PERSONERO
LEGAL

CONSEJO DIRECTIVO

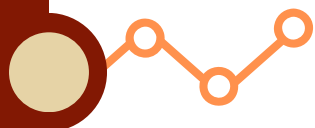
CONSEJO FISCALIZACIÓN

01



Actividad Económica Nacional

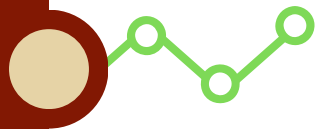
02



Producción Regional

E

04

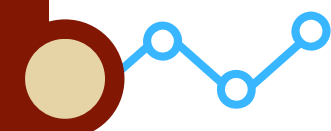


Coyuntura Regional

C

I

05

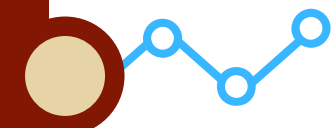


Gestión Pública y Social

D

N

06



La Voz del Economista

H



PRESENTACIÓN

El presente Boletín Económico N°007 del Colegio de Economistas de Piura tiene como propósito informar sobre la situación de la actividad económica nacional y regional, así como de la producción regional, comercio exterior y seguimiento a la inversión pública en una coyuntura climatológica compleja que afecta a diversos sectores productivos. También cuenta con un espacio para un artículo de opinión o análisis económico de nuestros colegiados en diversos medios de comunicación.

Es importante precisar que, como institución honorable buscamos siempre la mejora continua y el engrandecimiento, por lo que estará receptiva a los aportes y sugerencias de los colegiados, para así mejorar este boletín elaborado por el equipo de análisis económico del Colegio de Economistas de Piura.

Este boletín como se señaló, será una oportunidad para que nuestros colegiados puedan dar a conocer su opinión y nivel de profesionalismo a nivel regional y nacional, dando así realce y prestigio al Colegio profesional como actor clave para el desarrollo económico y social de la región.



PALABRAS DEL DECANO

Estamos cerrando el mes de mayo 2023, con muchas expectativas y fortaleciendo conocimientos en nuestro ciclo de conferencias por la semana del economista y es que escuchar a los especialistas en materia de desarrollo local, regional y nacional, nos permiten visualizar como estamos y hacia donde vamos.

Piura como región, tiene el 30.4% de pobreza y 3.4% de pobreza extrema, pese a ser una región que tiene agricultura, minería, pesca, turismo y gastronomía con muchas potencialidades, nos hace pensar ¿Y que está pasando? para que nos volvamos a responder..."Tal vez somos una región rica y con altos presupuestos para la inversión pública, pero los malos políticos, autoridades, funcionarios, proveedores, entre otros, nos están jugando mal, nos están auto boicoteando con los presuntos actos de corrupción que se visualizan en las obras y proyectos mal ejecutados y deterioradas al poco tiempo de haberse inaugurado.

Si a esto le sumamos la epidemia del dengue, el temor por las lluvias que pueda haber a fin de este año, la inseguridad ciudadana, entre otros aspectos, entendemos que nuestra región, no la está pasando bien y en este contexto es importante conocer la real situación de nuestra región y es justamente lo que en este ciclo de conferencias, venimos haciendo, porque una sociedad mejor informada, es una sociedad que toma mejores decisiones y los economistas somos parte de esta sociedad, de quienes esperamos su mejor contribución para nuestra región.

RAÚL MARTÍNEZ LUNA
DECANO DEL COLEGIO DE
ECONOMISTAS DE PIURA



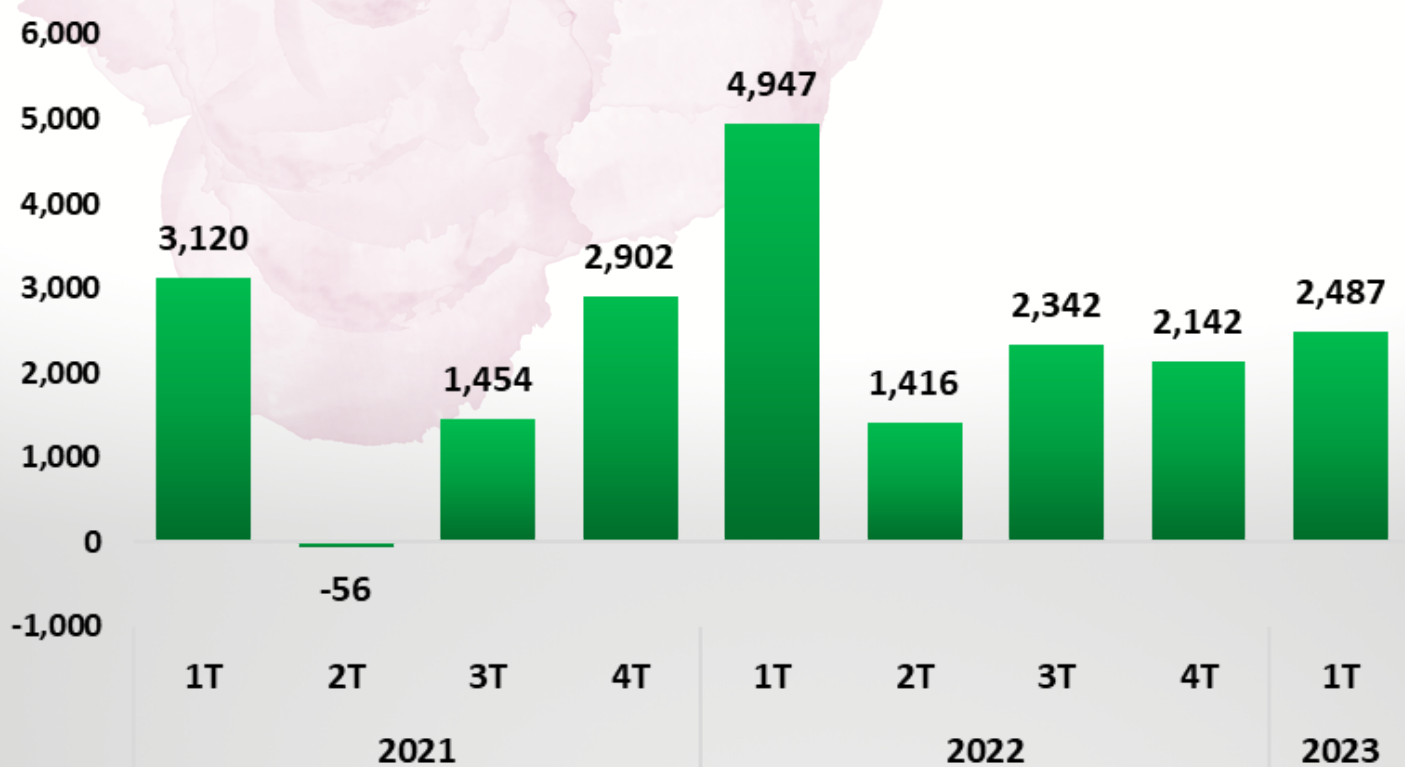
COLEGIO DE ECONOMISTAS DE PIURA

ACTIVIDAD ECONÓMICA NACIONAL

De acuerdo con las cifras proporcionadas por el Banco Central de Reserva del Perú (BCRP), la inversión extranjera en el país alcanzó los US\$ 2,487 millones durante los primeros tres meses del presente año. Esta cifra representa una disminución significativa, ya que es inferior al 50% en comparación con el mismo período del año anterior, donde la inversión extranjera alcanzó los US\$ 4,947 millones.

INVERSIÓN EXTRANJERA DIRECTA

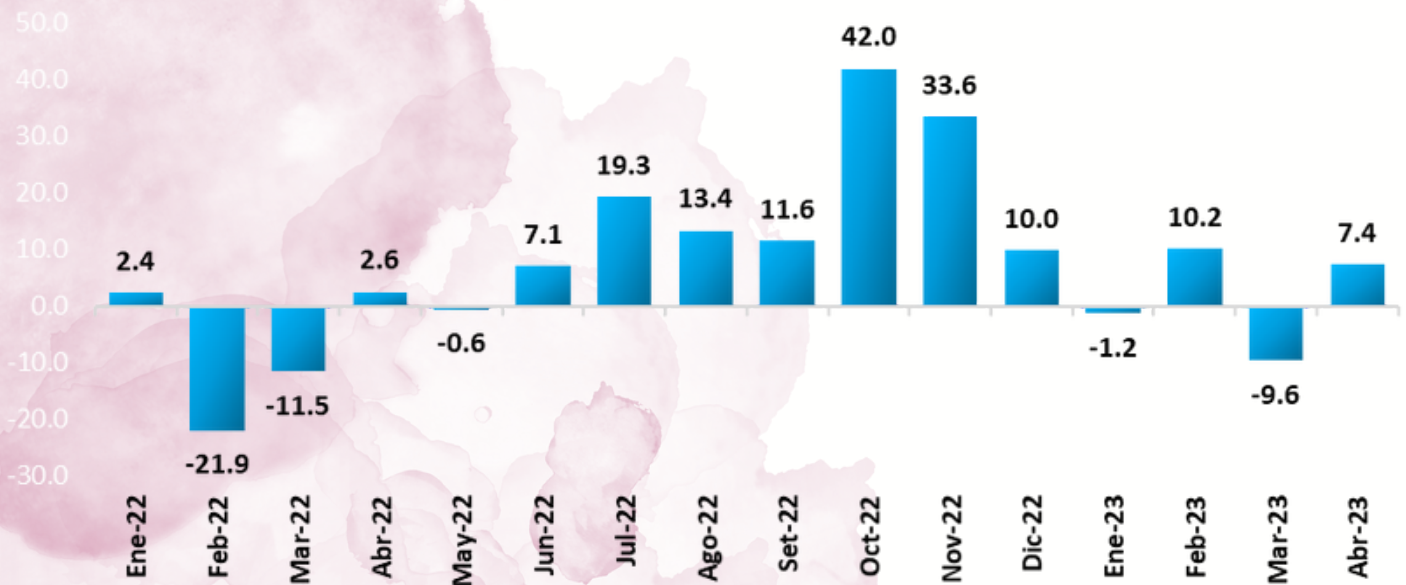
(Millones de US\$)



Fuente: BCRP

Por otro lado, la inversión pública en los primeros cuatro meses del año, ha logrado un avance acumulado del 7.4% en comparación con el mismo período del año anterior. Según el Instituto Peruano de Economía (IPE), hasta ese mes se ejecutó el 18% del presupuesto anual de inversión pública para el año 2023, lo que equivale a S/70 760 millones. A pesar de que es común que las nuevas autoridades tengan una ejecución menor en su primer año de gestión, los gobiernos subnacionales están superando su tasa de avance del año pasado.

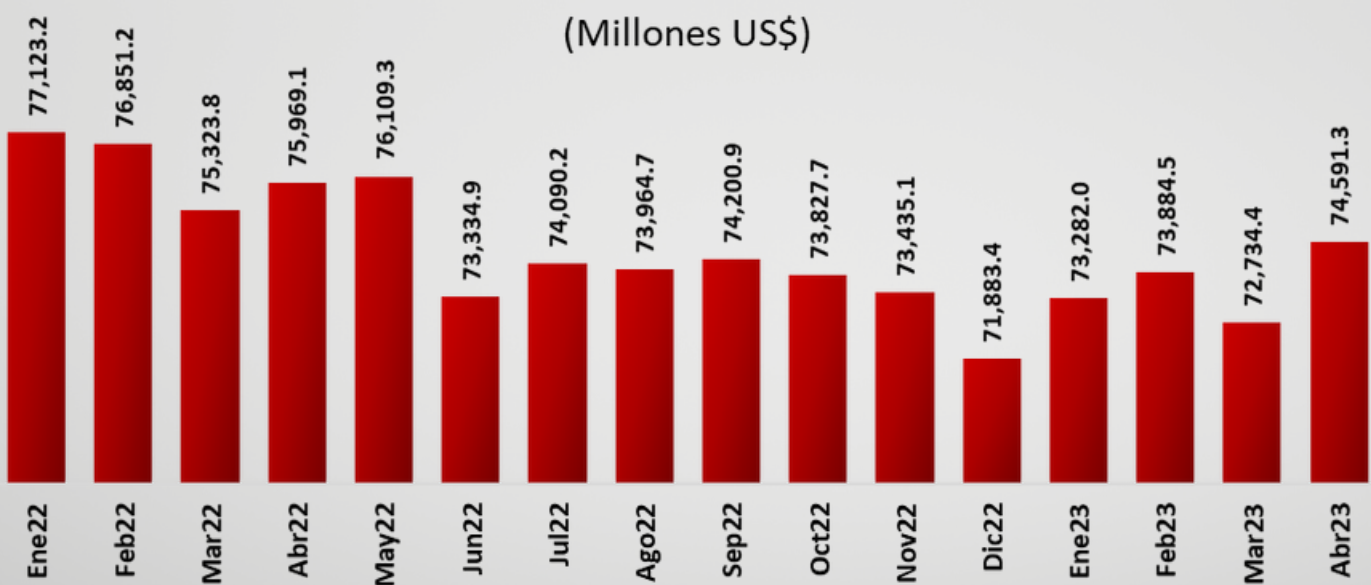
INVERSIÓN PÚBLICA (Variación porcentual anual)



Fuente: INEI

En el ámbito monetario, a pesar de que las Reservas Internacionales Netas (RIN) alcanzaron un total de US\$ 76 166 millones, hasta el 4 de abril de 2023. Estas reservas a fines de abril exhibieron un total de US\$74 591 millones, según datos oficiales del BCRP. Ello representó un aumento de US\$ 1 856 millones respecto al mes anterior y US\$2 708 millones en comparación con el cierre del año 2022.

RESERVAS INTERNACIONALES NETAS (Millones US\$)



Fuente: BCRP

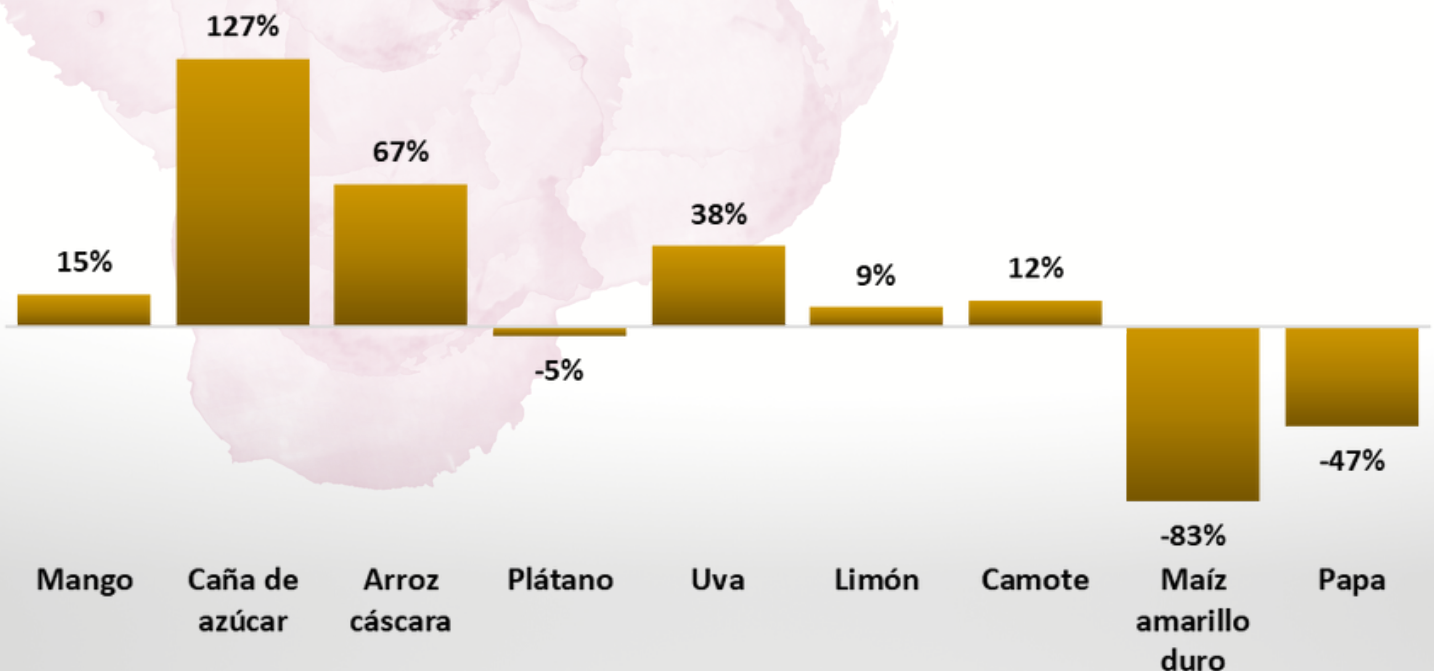


Según los datos oficiales del **Banco Central de Reserva del Perú (BCRP)**, las reservas internacionales netas alcanzaron los **US\$74 591 millones** al finalizar el mes de abril. Esto implica un incremento de **US\$1 856 millones** en comparación con el mes anterior y de **US\$2 708 millones** en comparación con el cierre del año 2022.

PRODUCCIÓN REGIONAL

La Región Piura destaca por ser una de las regiones a nivel nacional con mayor potencial agrícola en la costa, debido a su disponibilidad de agua y clima templado que presenta durante todo el año. Ello le otorga un lugar de importancia a nivel nacional en ciertos cultivos, como el mango, caña de azúcar, arroz cáscara, plátano, uva, limón, tuna, camote, maíz amarillo duro y papa.

PIURA: CRECIMIENTO DE LA PRODUCCIÓN DE LOS PRINCIPALES CULTIVOS EN EL PRIMER BIMESTRE 2023



Fuente: MIDAGRI

Según el Ministerio de Desarrollo Agrario y Riego (MIDAGRI), el mango es uno de los cultivos que, a lo largo de los últimos años, se ha consolidado como uno de los más representativos de Piura. En el primer bimestre 2023, la producción de mango fue de 204 mil 306 toneladas, representando un crecimiento del 15% respecto al mismo periodo en 2022, de esa manera se posicionó como el primer cultivo producido a nivel regional.

La caña de azúcar, ocupó el segundo lugar con una producción en el primer bimestre 2023 de 104 mil 802 toneladas, registrando un extraordinario crecimiento de 127% respecto al mismo periodo en 2022. La producción de caña de azúcar cobra mucha importancia para la fabricación de etanol contribuyendo a la economía regional.

El arroz cáscara, fue el tercer cultivo de mayor producción, esta fue de 87 mil 60 toneladas, además creció 67% respecto al mismo periodo en 2022. A pesar de ser Piura una zona donde el agua es escasa, los agricultores presentan ventajas en el buen precio, facilidad de almacenamiento y el acceso al agua a bajo costo.

El plátano, se posicionó como el cuarto cultivo regional, su producción fue de 70 mil 100 toneladas, sin embargo, registró una caída del 5% respecto al mismo periodo en 2022.

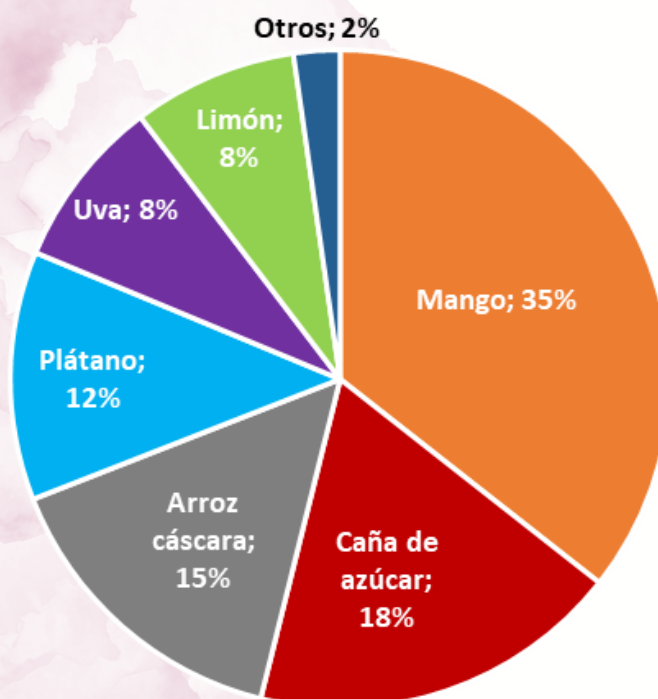
La uva, fue el quinto cultivo de mayor producción, en el primer bimestre 2023, su producción ascendió a 48 mil toneladas, registrando un crecimiento del 38% respecto al mismo periodo en 2022. Las favorables condiciones climáticas han favorecido la producción de este cultivo en la Región Piura.

El limón, se posicionó como el sexto cultivo regional, su producción fue de 46 mil 363 toneladas, creciendo 9% respecto al mismo periodo en 2022. Este cítrico se utiliza tanto con fines de consumo humano en fresco como con fines de industrialización.

La tuna, fue el séptimo cultivo de mayor producción, en el primer bimestre 2023, su producción ascendió a 48 mil toneladas, es preciso señalar que en el primer bimestre 2022 no se registró producción alguna. El camote, se posicionó como el octavo cultivo regional, su producción fue de 1 mil 821 toneladas, registrando un crecimiento del 12% respecto al mismo periodo en 2022.

Asimismo, el maíz amarillo duro, fue el noveno cultivo de mayor producción, en el primer bimestre 2023, su producción ascendió a 1 mil 522 toneladas, sin embargo, reportó una caída de 83% respecto al mismo periodo en 2022. Por último, la papa, se posicionó como el décimo cultivo regional, su producción fue de 1 mil 230 toneladas, y al igual que el maíz amarillo, registró una caída de 47% respecto al mismo periodo en 2022.

PIURA: PARTICIPACIÓN DE LOS PRINCIPALES CULTIVOS EN LA PRODUCCIÓN, EN EL PRIMER BIMESTRE 2023.



Fuente: MIDAGRI

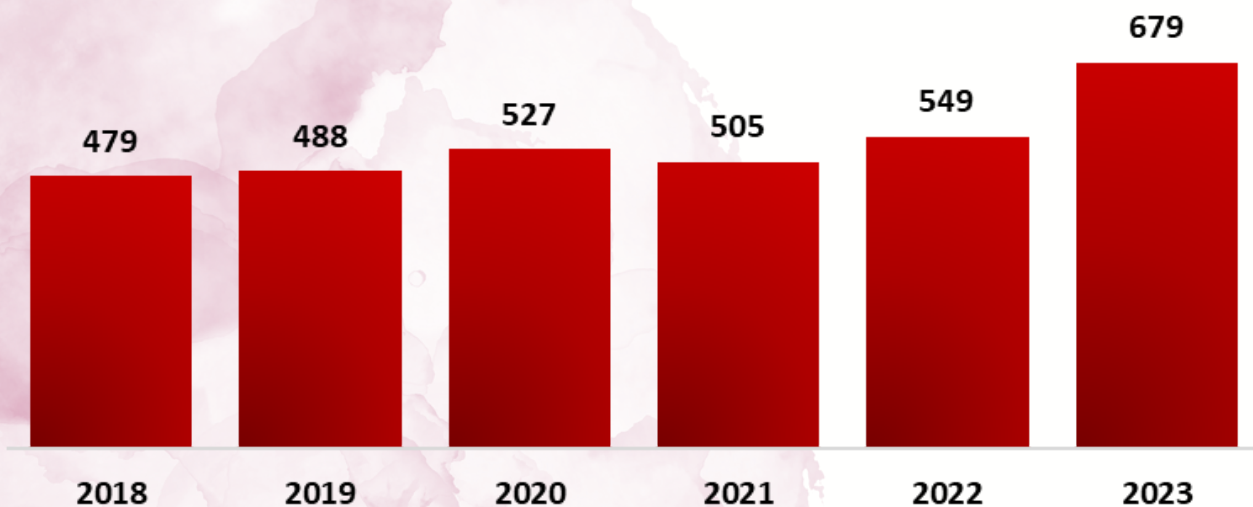
Con respecto a la participación de estos cultivos en la producción de la Región Piura en el primer bimestre 2023, la mayor participación la registró el mango (35%), caña de azúcar (18%), arroz cáscara (15%), plátano (12%), uva (8%), limón (8%) y otros (2%).

SECTOR EXTERNO

La Región Piura exportó 679 millones de dólares en el primer bimestre 2023, representando un crecimiento de 18.7% respecto al mismo periodo en el 2022, debido a, la mayor exportación de productos no tradicionales que registró una participación de 84.2% del total de exportado. Asimismo, el número de empresas que exportaron fueron 412 y el número de mercados al que se accedió fueron de 83.



**PIURA: EVOLUCIÓN DE LAS EXPORTACIONES, 2023 I-
BIMESTRE
(MILLONES DE DÓLARES)**



Fuente: Promperú

A nivel sectorial, los sectores no mineros que más valor exportado han registrado en el primer bimestre 2023 fue, el agropecuario (259 millones 275 mil 692 dólares), pesquero (229 millones 65 mil 364 dólares), químico (17 millones 803 mil 588 dólares), metal mecánico (1 millón 160 mil 628 dólares), siderúrgico (355 mil 652 dólares), textil (355 mil 579 dólares) y maderas (120 mil 687 dólares).

Por su parte, de los sectores mineros – energético, el sector minería metálica alcanzo 118 millones 804 mil 776 dólares de valor exportado, seguido del sector petróleo y gas natural con un valor exportado de 50 millones 651 mil 805 dólares y el minero 1 millón 556 mil 266 dólares.

TIPO DE SECTOR	VALOR EXPORTADO (EN DÓLARES)
NO MINERO - ENERGÉTICO	
Agropecuario	259,275,692
Pesquero	229,065,364
Químico	17,803,588
Metal mecánico	1,160,628
Maderas	120,687
Textil	355,579
Siderúrgico	355,652
MINERO - ENERGÉTICO	
Minería no metálica	118,804,776
Petróleo y gas natural	50,651,805
Minero	1,556,266



En el primer bimestre 2023, la caña de azúcar tuvo una participación del 18% en la producción regional, además se produjeron 104 mil 802 toneladas.

COYUNTURA REGIONAL

Las intensas precipitaciones, el desborde de ríos, inundaciones, huaicos y empozamiento de agua registrados en los primeros meses del año, en la Región Piura, se convirtieron en un foco de infeccioso y transmisión del dengue.

Según la oficina de epidemiología de la Dirección Regional de Salud Piura (DIRESA), hasta el 22 de mayo 2023, el total de casos de dengue fueron 26 mil 537, de ello, 9 mil 657 casos son confirmados y 16 mil 880 casos son probables. Además, se han registrado 20 defunciones a causa de esta enfermedad. Por ello, Piura es considerado como el departamento con mayor número de casos de dengue.

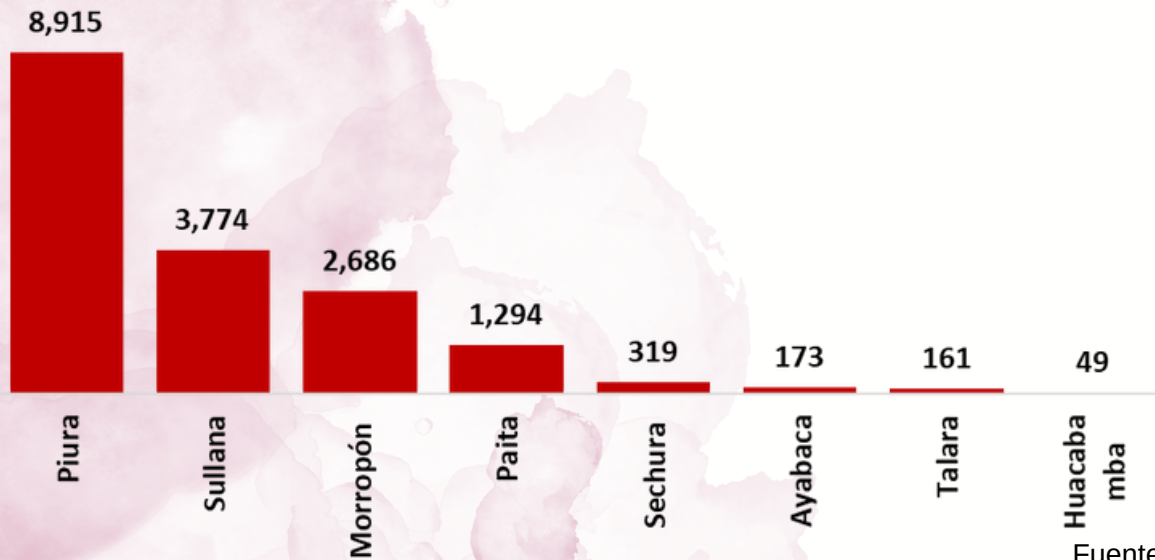
DEPARTAMENTO DE PIURA: SITUACIÓN DEL DENGUE 2023



Fuente: DIRESA Piura
*Al 22 de mayo 2023

A nivel provincial, la Provincia de Piura ocupa el primero lugar con casos de dengue pues registra un total de 8 mil 915 casos, el segundo lugar lo ocupa la Provincia de Sullana con 3 mil 774 casos, en tercer lugar está la Provincia de Morropón con 2 mil 686 casos, cuarto lugar Paíta con un total de 1 mil 294 casos, seguido de la Provincia Sechura con 319 casos, Provincia de Ayabaca con 173 casos, Talara con 161 casos y el último lugar, lo ocupa la Provincia de Huancabamba con 49 casos de dengue, hasta el 22 de mayo 2023.

CASOS DE DENGUE POR PROVINCIAS DE PIURA

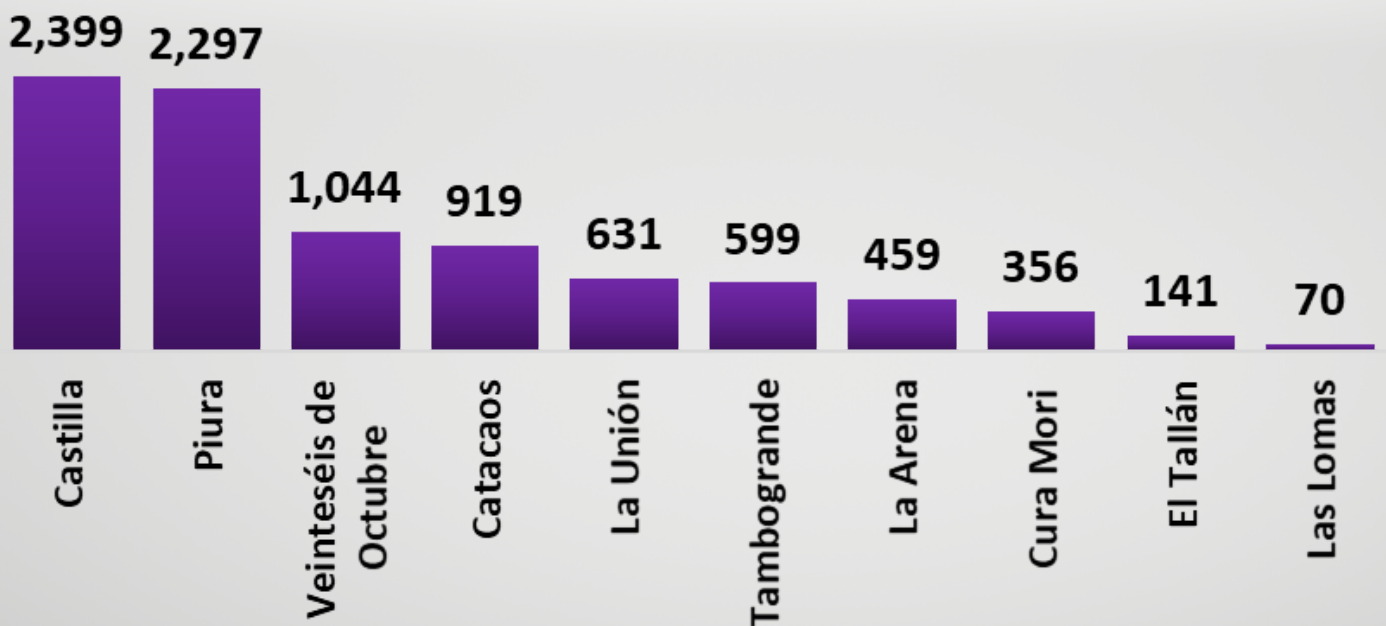


Fuente: DIRESA Piura

*Al 22 de mayo 2023

A nivel de distrital, el Distrito Castilla ocupa el primer lugar con el mayor número de casos de dengue, registra un total de 2 mil 399 casos, seguido del Distrito de Piura con 2 mil 297 casos, Distrito Veintiséis de Octubre con 1 mil 44 casos, Distrito de Catacaos 919 casos, Distrito La Unión 631 casos, Distrito de Tambogrande 599 casos, Distrito La Arena 459 casos, Distrito de Cura Mori con 356 casos, Distrito de El Tallan con 141 y el Distrito Las Lomas con 70 casos de dengue, hasta el 22 de mayo 2023.

CASOS DE DENGUE POR DISTRITOS DE PIURA



Fuente: DIRESA Piura

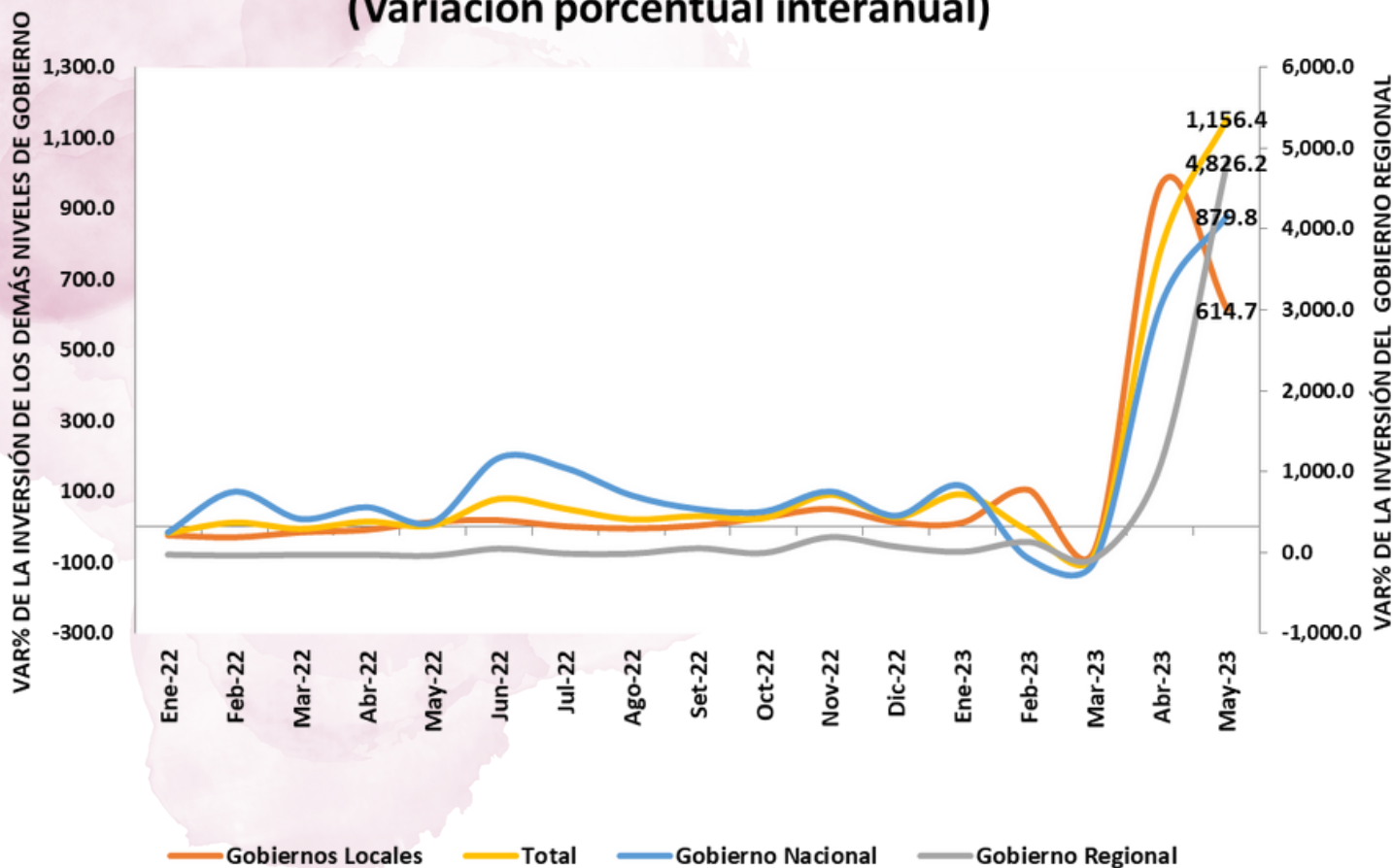
*Al 22 de mayo 2023



Según la **oficina de epidemiología** de la Dirección Regional de Salud Piura (**DIRESA**), hasta el **22 de mayo 2023**, el total de casos de dengue fueron **26 mil 537**.

GESTIÓN PÚBLICA Y SOCIAL

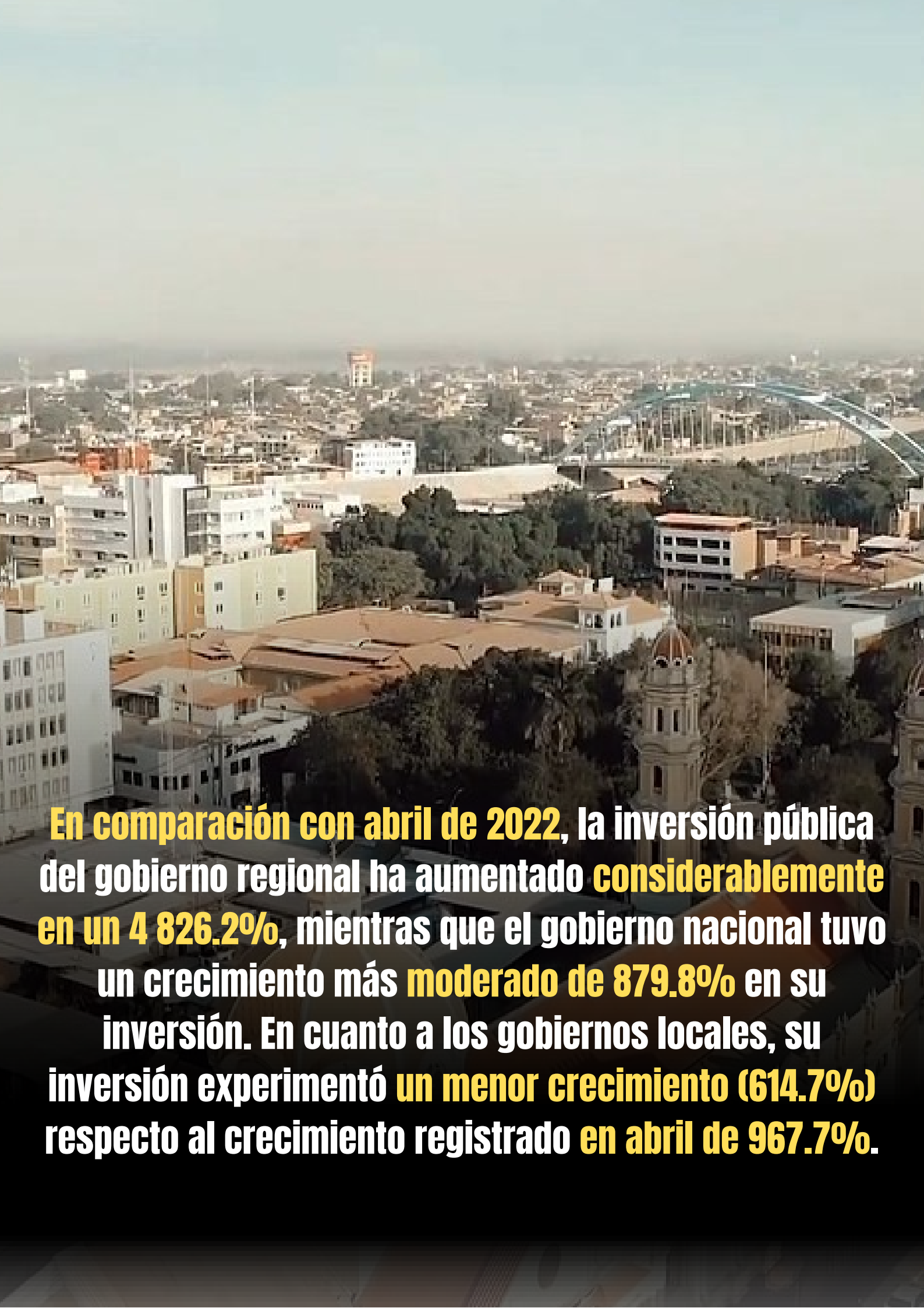
COMPORTAMIENTO DE LA INVERSIÓN PÚBLICA (Variación porcentual interanual)



Fuente: MEF - Consulta amigable
Última actualización: 27 de mayo de 2023

A finales de mayo, se observa una ligera tendencia hacia el alza en la inversión pública. Respecto al mes del año anterior, la inversión pública por parte del gobierno regional ha exhibido un importante crecimiento del 4,826.2%; mientras que por parte del gobierno nacional la tendencia fue más moderada (879.8%). Por otro lado, la inversión de los gobiernos locales experimentó un crecimiento de 614.7%, menor al registrado en el periodo anterior.

Para el caso del gobierno nacional, aumentó su crecimiento de abril a mayo, de 629.1% a 879.8%, y gobierno regional aumentó su crecimiento de 1,099.5% a 4,826.2%. Por su parte, la inversión pública total tuvo un crecimiento de 786.7% en abril, y pasó a un crecimiento de 1,156.4% en mayo.



En comparación con abril de 2022, la inversión pública del gobierno regional ha aumentado considerablemente en un 4 826.2%, mientras que el gobierno nacional tuvo un crecimiento más moderado de 879.8% en su inversión. En cuanto a los gobiernos locales, su inversión experimentó un menor crecimiento (614.7%) respecto al crecimiento registrado en abril de 967.7%.

LA VOZ DEL ECONOMISTA

CONSIDERACIONES AL INCREMENTO DEL SALARIO MÍNIMO VITAL

Para que se realice el incremento del salario mínimo vital, primero se debe evaluar varios factores como el escenario de la reactivación y sus efectos en el bolsillo de la gente, así como la capacidad de compra, si se vio vulnerable o no ante la inflación. En promedio ha habido 15% de inflación acumulada en los dos últimos años, esto significa que la población perdió poder de compra.

Actualmente en el Perú, el ingreso promedio de los peruanos es de S/1589. Entonces ese salario mínimo todavía está por debajo del promedio mínimo de ingreso mensual de los peruanos. Además, para que una persona no esté en la línea de la pobreza, al menos tiene que cubrir los S/415 de la canasta básica familiar; es decir, S/1245.

El incremento del sueldo afecta principalmente a las microempresas; por lo que la medida debería ser aplicada a las medianas y grandes empresas y no a las microempresas porque muchas veces subsisten y hay riesgo de despido o pago por lo bajo. Esto da pie a que la informalidad se incremente”.

ECON. RAUL MARTINEZ LUNA

DECANO DEL COLEGIO DE
ECONOMISTAS DE PIURA



SEMINARIO ONLINE ESPECIALIZADO
**ADICIONALES, REDUCCIONES,
AMPLIACIONES DE
PLAZO Y OTRAS
MODIFICACIONES**

+ sesión taller aplicativo*

EXPOSITOR

Ing. Edwards Cotrina

Magister en Regulación de Servicios Públicos y
Gestión de Infraestructura



FECHAS 2023

26 | 30 JUNIO

CERTIFICACIÓN: 24 HORAS

MENTORÍA*



Para más información
escanea el QR o ingresa
a www.mayo-ed.com


**INFORMES E
INSCRIPCIONES**



+51 989 531 413



informes@mayo-ed.com




PONEMOS TU PUBLICIDAD

CONTÁCTANOS
968 228 069



COLEGIO DE ECONOMISTAS DE PIURA

“COLEGIO DE ECONOMISTAS, CONTRIBUYENDO CON LA ECONOMÍA REGIONAL”



COLEGIO DE ECONOMISTAS DE PIURA

Correo: economistaspiura72@yahoo.es

Dirección: Calle Arequipa 642 Piso N°2 Plaza Fuerte - Piura

Director Académico y Estudios Económicos:

GUSTAVO MENDOZA RODRÍGUEZ

Análisis Económico:

DANIEL GUTIÉRREZ SALDARRIAGA

Diseño y Edición:

MANUEL CASTILLO JARA

Equipo de investigación:

LUCÍA QUINTANA PALACIOS

FERNANDA RAMÍREZ MARCIALES

Búscanos en:

