

# NOTA INFORMATIVA

N°012-2023

CAÍDA DE LAS EXPORTACIONES PERUANAS  
EN LOS PRIMEROS MESES DEL 2023

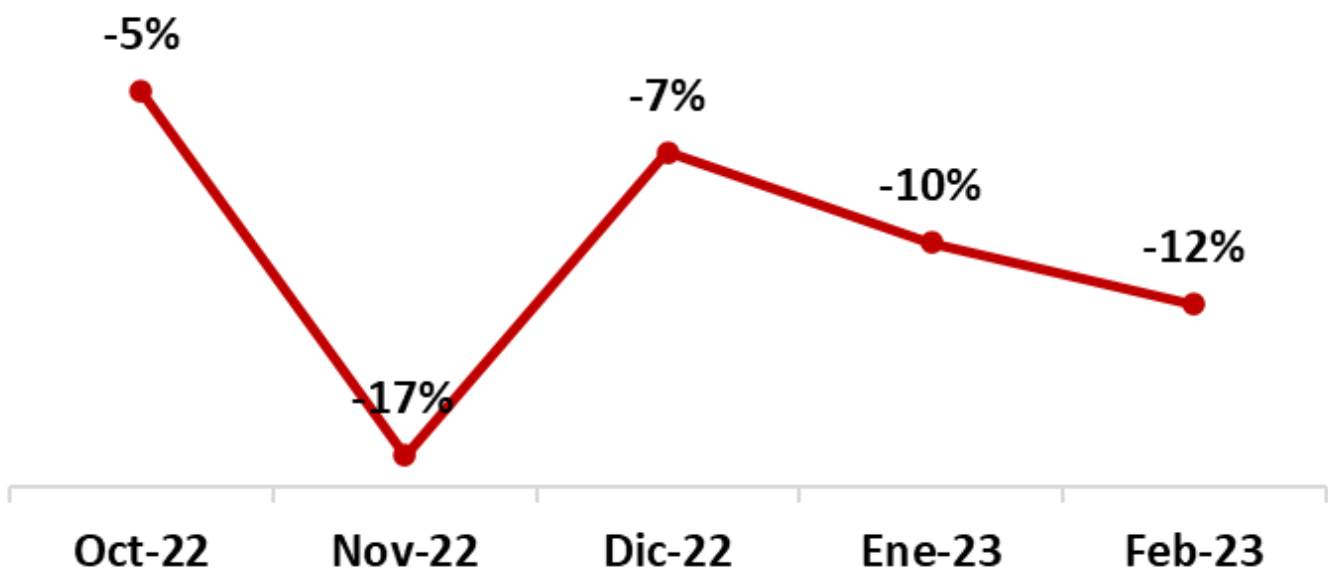
12 - 04 - 2023



# CAÍDA DE LAS EXPORTACIONES PERUANAS EN LOS PRIMEROS MESES DEL 2023

Según la Superintendencia Nacional de Aduanas y de Administración Tributaria (SUNAT), desde octubre del 2022 hasta febrero 2023 se registra una tendencia de decrecimiento de las exportaciones peruanas, en 2022 debido a la crisis política, así como, la toma de vías por parte de manifestantes y 2023 por las recientes condiciones climatológicas en varias regiones del país ocasionando huaicos, derrumbes, inundaciones y desbordes de ríos.

## Perú: Tendencia del crecimiento de las exportaciones respecto al mismo mes del año anterior



Fuente: SUNAT

En el primer bimestre del 2023, las exportaciones ascendieron a 9 mil 649 millones 135 mil dólares que representa una caída de 10.9% respecto al mismo periodo del año anterior, producto de los menores despachos en el cobre (-20%), oro (-25%) y gas licuado (-38%).

Por su parte, las exportaciones del sector tradicional descendieron 18.2%, pues los subsectores de minería, petróleo y gas natural, pesca y agropecuario retrocedieron -15.8%, -23.7%, -10.7% y -64% respectivamente.

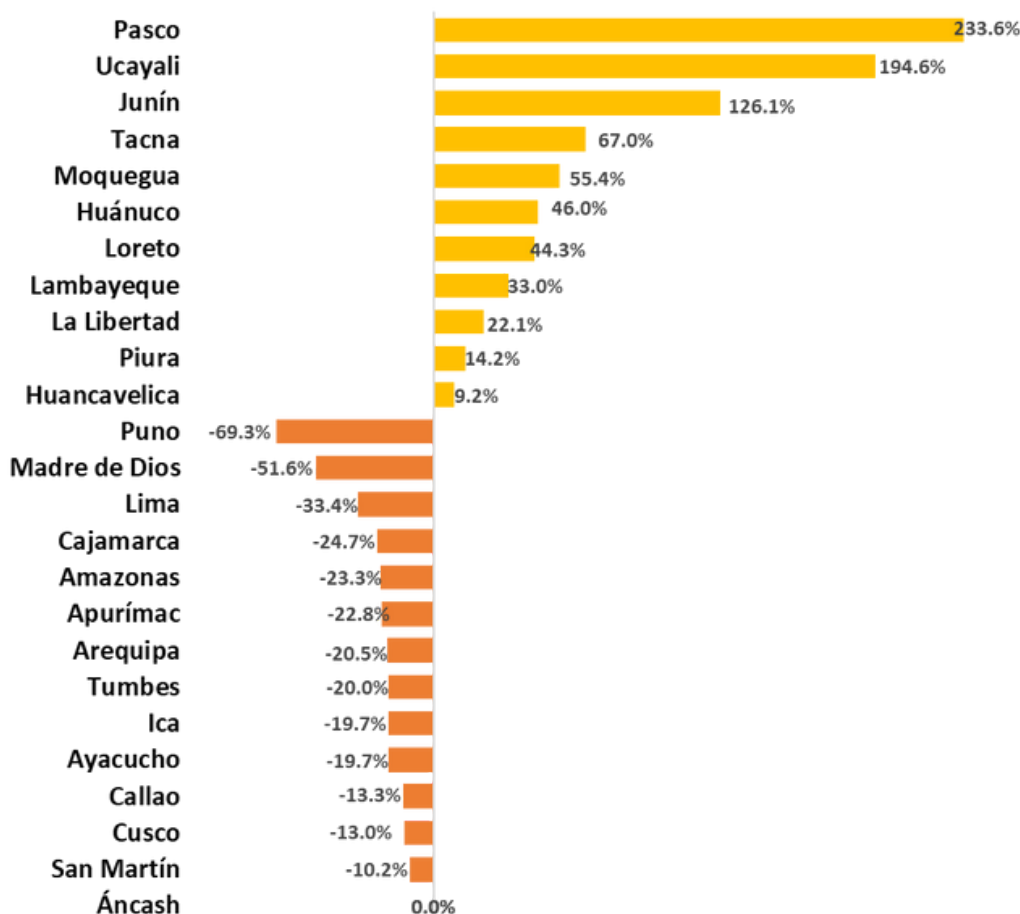
Sin embargo, las exportaciones del sector no tradicional ascendieron 9% en relación al mismo periodo del 2022, destacando el crecimiento del subsector agroindustrial (US\$ 1,589 millones), pesca de consumo directo (US\$ 348 millones 470 mil), químico (US\$ 291 millones 654 mil), siderometalurgia (US\$ 243 millones 646 mil) y minería no metálica (US\$ 222 millones 772 mil).

## ● EXPORTACIONES REGIONALES

Los envíos regionales en enero 2023 se contrajeron, solo 11 regiones registraron comportamientos positivos: Pasco (234%), Ucayali (195%), Junín (126%), Tacna (67%), Moquegua (55%), Huánuco (46%), Loreto (44%), Lambayeque (33%), La Libertad (22%), Piura (14%) y Huancavelica (9%).

Y las regiones restantes cerraron con una variación negativa: Puno (-69%), Madre de Dios (-52%), Lima (-33%), Cajamarca (-25%), Amazonas (-23%), Apurímac (-23%), Arequipa (-21%), Tumbes (-20%), Ica (-20%), Ayacucho (-20%), Callao (-13%), Cusco (-13%) y San Martín (-10%).


**TASA DE CRECIMIENTO DE LAS EXPORTACIONES REGIONALES, ENERO 2023**



# OPINIÓN

“En los últimos meses el país atravesó una situación compleja, primero por la crisis política y toma de vías por parte de manifestantes, y recientemente por las condiciones climatológicas que afectaron no solo la conectividad en el país, sino que generaron pérdidas humanas y materiales.

En el frente externo las perspectivas están mejorando, pero para aprovecharlas se necesita un entorno que aliente las actividades y un tejido productivo competitivo. Existe un riesgo si se retoman las protestas y se agudicen las condiciones climatológicas, con lo cual se afectarían las diversas actividades económicas, confió que el diálogo público-privado se siga fortaleciendo y que el gobierno dé señales claras de querer encender más motores que ayuden a la recuperación del país”.



**JULIO PÉREZ ALVÁN**  
Presidente de la Asociación de  
Exportadores (ADEX).



“COLEGIO DE ECONOMISTAS, CONTRIBUYENDO CON LA ECONOMÍA REGIONAL”



# COLEGIO DE ECONOMISTAS DE PIURA

Correo: [economistaspiura72@yahoo.es](mailto:economistaspiura72@yahoo.es)

Dirección: Calle Arequipa 642 Piso N°2 Plaza Fuerte - Piura

Director Académico y Estudios Económicos:

**GUSTAVO MENDOZA RODRÍGUEZ**

Análisis Económico:

**DANIEL GUTIÉRREZ SALDARRIAGA**

Diseño y Edición:

**MANUEL CASTILLO JARA**

Equipo de investigación:

**LUCÍA QUINTANA PALACIOS**

**FERNANDA RAMÍREZ MARCIALES**

Búscanos en:

