

NOTA INFORMATIVA

N°010-2023

PIURA: SITUACIÓN DE LA INCLUSIÓN
FINANCIERA, 2022.

03 - 04 - 2023



PIURA: SITUACIÓN DE LA INCLUSIÓN FINANCIERA, 2022.

Durante las últimas décadas, la inclusión financiera ha cobrado un rol cada vez más significativo en la discusión sobre el desarrollo, constituyéndose como un desafío impostergable para todos los países, incluyendo el Perú.

Según el índice de inclusión financiera 2022, elaborado por Credicorp Capital Servicios Financieros (Credicorp), el puntaje general de inclusión financiera de Perú fue 39.8, situándose por debajo de Panamá (54.6), Chile (52.3), Argentina (49.0), Ecuador (48.9), Colombia (44.7) y México (41.5).

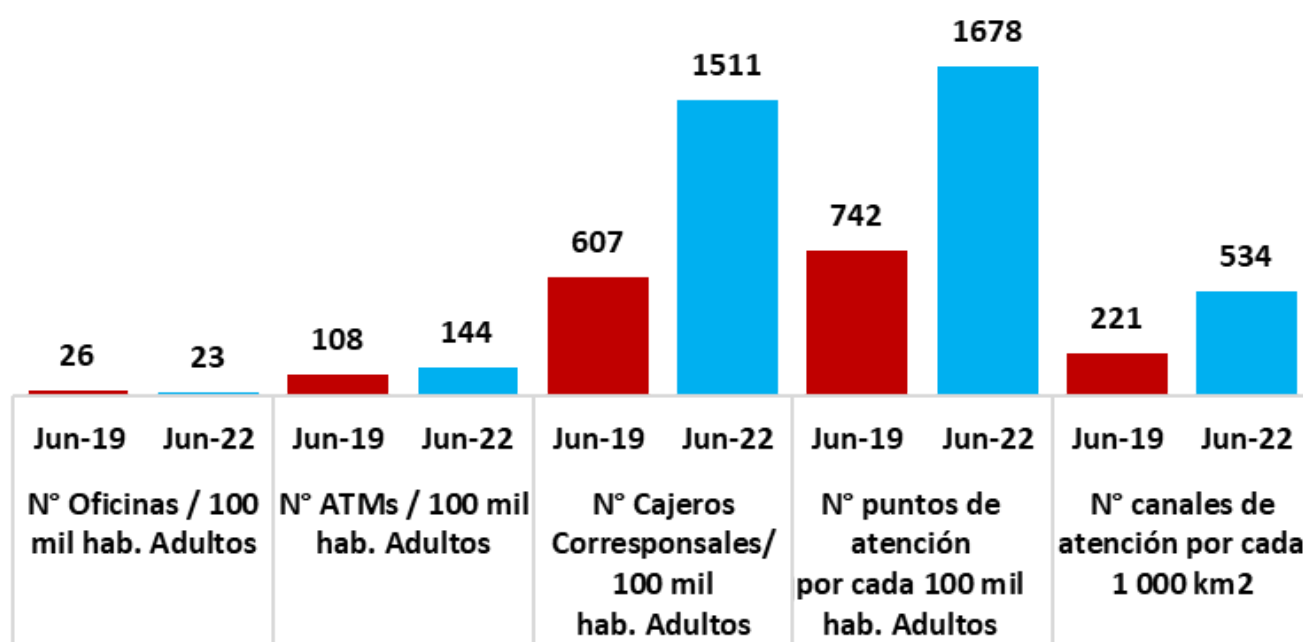
La dimensión de acceso muestra un aumento significativo en su puntaje, vinculado sobre todo al incremento en cuanto a conocimiento y tenencia de productos en el sistema, destacando el crecimiento del rol de las billeteras móviles. Por su parte, las dimensiones de uso y calidad reportan disminuciones en sus puntajes con respecto al 2021.

Perú	2021	2022
Índice de inclusión financiera	37.9	39.8
Acceso	34.3	41.5
Uso	22.8	22.0
Calidad percibida	56.8	55.9

Fuente: Credicorp



PIURA: DISPONIBILIDAD DE LA RED DE ATENCIÓN DEL SISTEMA FINANCIERO



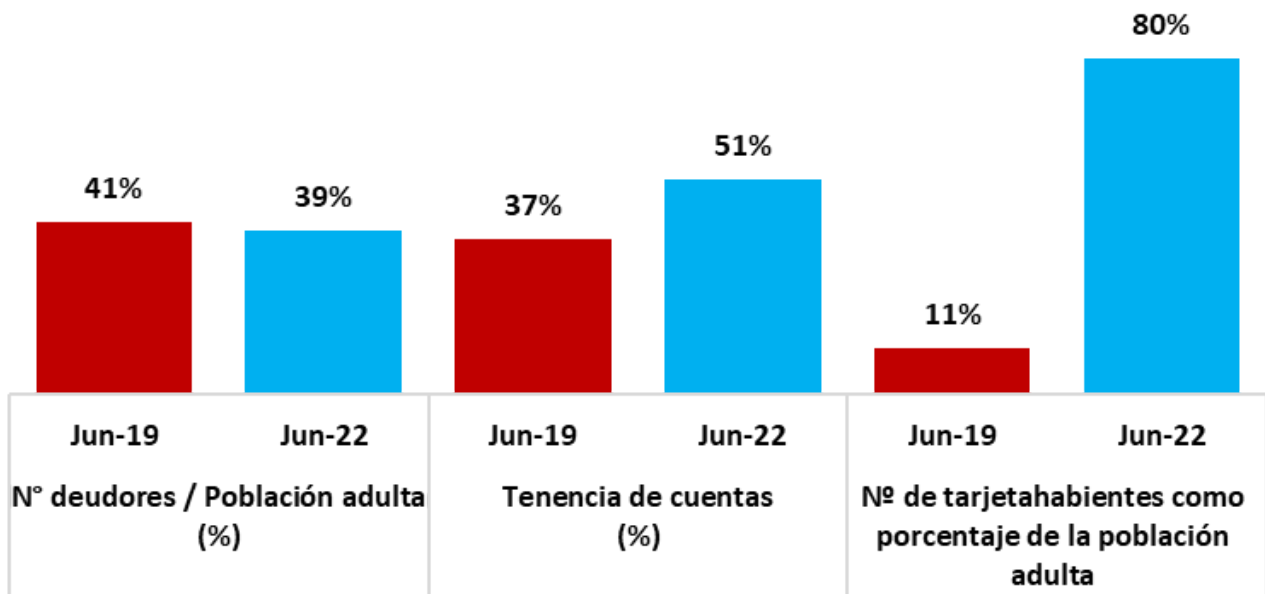
Fuente: SBS

La Superintendencia De Banca, Seguros y AFP (SBS), en su primer reporte semestral 2022 de indicadores de inclusión financiera donde se distinguen claramente entre indicadores de acceso y uso de los servicios financieros.

Mostró para la Región Piura, un aumento en la disponibilidad de la red de atención del sistema financiero, medida como el número de puntos de atención (oficinas, cajeros automáticos (ATMs), cajeros corresponsales y establecimientos de operaciones básicas (EOB)) por cada 100 mil adultos, aumentó de 742 a 1 678 entre junio 2019 y junio 2022, es decir un importante avance antes y después de la pandemia.

Como resultado de la expansión de la red de atención del sistema financiero, principalmente cajeros corresponsales pues, aumentó de 607 a 1 511 entre junio 2019 y junio 2022, así como el mayor número de cajeros automáticos por cada 100 mil habitantes adultos.

PIURA: INDICADORES DE USO DE LOS SERVICIOS FINANCIEROS



Fuente: BCRP

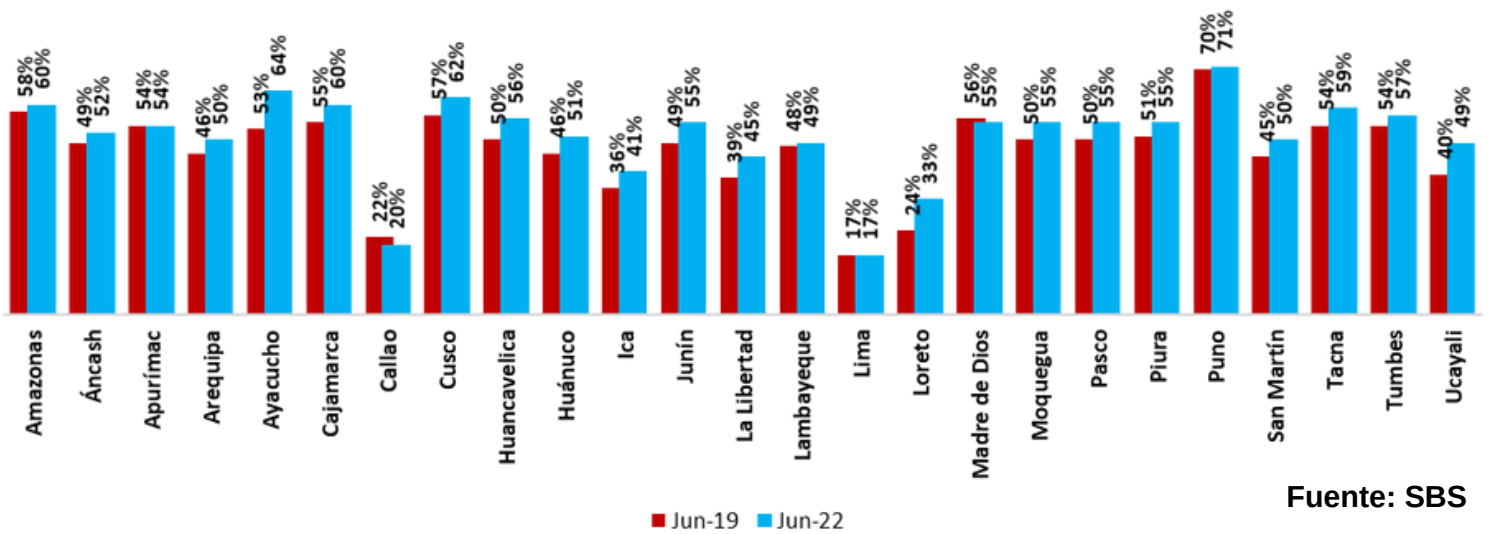
Respecto al uso de los servicios financieros, los niveles de inclusión financiera son aún reducidos a pesar de los avances registrados en los últimos años. A junio 2022, el porcentaje de adultos con crédito en el sistema financiero, se ubicó en 39%, menor al nivel alcanzado en junio 2019, registrándose un total de 387 deudores por cada mil habitantes adultos del departamento de Piura.

Por el contrario, la tenencia de cuentas continuó incrementándose, debido a la apertura de cuentas para la distribución de los programas de transferencias monetarias del gobierno. Según la Encuesta Nacional de Hogares, el porcentaje de adultos con alguna cuenta de depósito en el sistema financiero pasó de 37% a 51% entre el primer semestre 2019 y similar periodo del 2022.



PROFUNDIDAD DE LA INCLUSION FINANCIERA

DEUDORES CON CRÉDITOS A LA MICRO Y PEQUEÑA EMPRESA COMO PORCENTAJE DE LOS DEUDORES TOTALES POR DEPARTAMENTO



La SBS también mide el grado de profundidad o capacidad de llegada del sistema financiero a los hogares de bajos recursos, en este caso se utiliza el número de deudores con créditos a la micro y pequeña empresa como porcentaje del total de deudores, donde Puno lidera la lista de los departamentos.



OPINIÓN

“La Educación financiera en los niños, no solo depende de los conocimientos que adquieren en la escuela, sino que la base fundamental es la impartida por los padres y madres en el hogar. Enseñarles que es el dinero, fomentar el ahorro en los niños, explicarles a diferenciar entre los gastos necesarios y lo que no lo son; enseñarles a comprar en forma inteligente, ayudarlos a formarlos en educación financiera, pero con principios y valores, con estos hábitos ayudarían a los niños, cuando lleguen hacer adultos tomar las mejores decisiones de gastos e inversión”.

ECON. JAVIER RAMÍREZ RUIDÍAS
PRESIDENTE FISCALIZACIÓN CPEP



“COLEGIO DE ECONOMISTAS, CONTRIBUYENDO CON LA ECONOMÍA REGIONAL”



COLEGIO DE ECONOMISTAS DE PIURA

Correo: economistaspiura72@yahoo.es

Dirección: Calle Arequipa 642 Piso N°2 Plaza Fuerte - Piura

Director Académico y Estudios Económicos:

GUSTAVO MENDOZA RODRÍGUEZ

Análisis Económico:

DANIEL GUTIÉRREZ SALDARRIAGA

Diseño y Edición:

MANUEL CASTILLO JARA

Equipo de investigación:

LUCÍA QUINTANA PALACIOS

FERNANDA RAMÍREZ MARCIALES

Búscanos en:

